



ĐURO ĐAKOVIĆ
GRUPA d.d.
SLAVONSKI BROD, HRVATSKA

IZVJEŠĆE UPRAVE O POSLOVANJU

I – III 2025.

UPRAVA:

Marko Ćosić

Pavel Maroušek

Danijel Marić

Helena Buljan

Vojtěch Kozak

Sadržaj

I	IZVJEŠTAJ UPRAVE	1
1.	Uvod	1
1.1.	Opće informacije o Društvu i grupaciji	1
1.2.	Uprava	1
1.3.	Nadzorni odbor	4
1.4.	Temeljni kapital i vlasnička struktura Đuro Đaković Grupe d.d.	5
2.	Opis proizvoda i usluga	7
2.1.	Obrana	7
2.2.	Transport	7
2.3.	Industrija i energetika	7
3.	Poslovanje Grupacije Đuro Đaković I - III 2025. godine	8
4.	Značajni događaji u I kvartalu 2025. godine	10
5.	Značajni događaji nakon kraja I kvartala 2025. godine	11
6.	Dionica	12
7.	Očekivanja u 2025. godini	13
8.	Ostalo	15
8.1.	Razvoj proizvoda i proizvodnje	15
8.2.	Izloženost rizicima i upravljanje rizicima	15
8.3.	Zaposlenici	15
8.4.	Kvaliteta, okoliš, zdravlje i sigurnost, energija	15
II	ANALIZA REZULTATA POSLOVANJA ĐURO ĐAKOVIĆ GRUPE d.d. I POVEZANIH DRUŠTAVA U SASTAVU GRUPACIJE ĐURO ĐAKOVIĆ	16
1.	Ključni pokazatelji	16
2.	Struktura prihoda	20
3.	Novčani tijek	22
4.	Imovina	22
5.	Ljudski potencijali	23
6.	Bilješke	24
6.1.	Račun dobiti i gubitka	24
6.1.1.	Račun dobiti i gubitka ĐĐ Grupe d.d.	24
6.1.2.	Prihodi	24
6.1.3.	Rashodi	25
6.1.4.	Račun dobiti i gubitka Grupacije Đuro Đaković	25
6.1.5.	Prihodi	26
6.1.6.	Rashodi	26
6.2.	Bilanca	27
6.2.1.	Bilanca ĐĐ Grupa d.d.	27
6.2.2.	Bilanca Grupacije Đuro Đaković	29

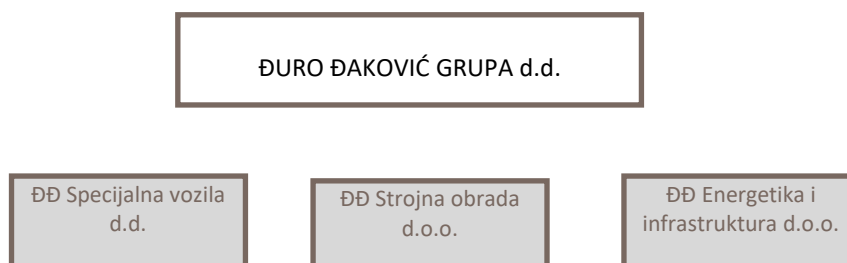
I IZVJEŠTAJ UPRAVE

1. Uvod

1.1. Opće informacije o Društvu i grupaciji

Društvo Đuro Đaković Grupa d.d. kao Matica ima 3 društva u kojima ima prevladavajući utjecaj (više od 50% glasova na Glavnoj skupštini). Pored toga Matica ima manjinski udio u dva društva. Radi se o društvima Đuro Đaković Aparati d.d. i Đuro Đaković Alatnica d.d.

Grupacija Đuro Đaković



Društva unutar grupacije su pravno samostalna, a Matica ih nadzire sukladno Zakonu o trgovačkim društvima.

1.2. Uprava

Nadzorni odbor je dana 26.10.2021. godine donio odluku o imenovanju novog člana Uprave. Naime, umjesto člana Uprave, g. Tomáša Telúcha, kojemu je mandat istekao 01.11.2021. godine, Nadzorni odbor imenovao je g. Pavela Marouška iz Češke Republike na tri mandatna razdoblja od 3 mjeseca, koje je trajalo od 01.11.2021. do 31.01.2022. godine zatim do 30.04.2022. godine te na kraju do 31.07.2022. Dana 21.07.2022. g. Pavel Maroušek je imenovan članom Uprave na mandatno razdoblje od godinu dana počevši od 01.08.2022. tako da su od 01.11.2021. Upravu Društva činili:

Hrvoje Kekez	Predsjednik Uprave
Pavel Maroušek	Član Uprave

Dana 08.02.2023. godine održana je sjednica Nadzornog odbora Društva na kojoj je imenovan novi predsjednik Uprave, g. Marko Ćosić na mandatno razdoblje do 15.09.2024. godine. Dotadašnji predsjednik Uprave, g. Hrvoje Kekez, postao je član Uprave u postojećem mandatu, dok je drugom članu Uprave, g. Pavelu Maroušku produljen mandat također do 15.09.2024. godine.

Upravu Društva tada su činili:

- G. Marko Ćosić, predsjednik
- G. Pavel Maroušek, član
- G. Hrvoje Kekez, član.

Dana 26.07.2023. godine održana je sjednica Nadzornog odbora Društva na kojoj su imenovana dodatna dva člana Uprave Đuro Đaković Grupa d.d. i to:

- Helena Buljan, direktorica ljudskih potencijala Grupacije Đuro Đaković
- Jan Cahloupka, direktor za sustav upravljanja kvalitetom

na mandatno razdoblje od 2 godine, odnosno od 26.07.2023. do 26.07.2025. godine.

Upravu Društva činili su:

- G. Marko Ćosić, predsjednik
- G. Pavel Maroušek, član
- G. Hrvoje Kekez, član
- Gđa. Helena Buljan, članica
- G. Jan Chaloupka, član

Dana 26.04.2024. godine na održanoj sjednici Nadzornog odbora član Uprave Jan Chaloupka, direktor za sustav upravljanja kvalitetom, podnio je ostavku iz osobnih razloga. Ista ostavka stupila je na snagu 01.05.2024. godine.

Također je razriješen dužnosti član Uprave Hrvoje Kekez s danom isteka mandata koji je istekao 07.07.2024. godine.

Na spomenutoj sjednici Nadzornog odbora, imenovani su novi članovi Uprave Đuro Đaković Grupe d.d., i to:

- Vojtěch Kozák, direktor financija Grupacije Đuro Đaković na mandatno razdoblje od jedne godine, odnosno od 01.05.2024. do 01.05.2025. godine te
- Danijel Marić, direktor Nabave Grupacije Đuro Đaković, na mandatno razdoblje od jedne godine, i to od 08.07.2024. do 08.07.2025. godine.

Od 01.05.2024. godine Upravu Društva činili su:

- G. Marko Ćosić, predsjednik
- G. Pavel Maroušek, član
- G. Hrvoje Kekez, član
- Gđa. Helena Buljan, članica
- G. Vojtěch Kozák, član

Od 08.07.2024. godine Upravu društva čine:

- G. Marko Ćosić, predsjednik
- G. Pavel Maroušek, član
- G. Danijel Marić, član
- Gđa. Helena Buljan, članica
- G. Vojtěch Kozák, član

Nadzorni odbor društva Đuro Đaković Grupa d.d., dana 27.08.2024. godine donio je odluku o produljenju mandata predsjednika Uprave g. Marka Ćosića te člana Uprave g. Pavla Marouška, na novo mandatno razdoblje od 2 godine, koje traje od 15.09.2024. godine do 15.09.2026. godine.

Upravu Društva i dalje čine:

- G. Marko Ćosić, predsjednik Uprave
- G. Pavel Maroušek, član Uprave
- Gđa. Helena Buljan, članica Uprave
- G. Vojtěch Kozák, član Uprave
- G. Danijel Marić, član Uprave

1.3. Nadzorni odbor

Prema statutu Društva, Nadzorni odbor se sastoji od sedam članova. Pet članova se izabire na Glavnoj skupštini, jednog člana imenuje Centar za restrukturiranje i prodaju (CERP), a jednog člana izabiru radnici sukladno Zakonu o radu. Temeljem odredbi Zakona o trgovačkim društvima i Statuta Đuro Đaković Grupe d.d. Glavna skupština donosi odluke o izboru i opozivu Nadzornog odbora.

Od dana 31.12.2022. godine, Nadzorni odbor Društva činile su sljedeće osobe:

Martin Kamarád	predsjednik Nadzornog odbora
Adam Šotek	zamjenik predsjednika Nadzornog odbora
Đuro Popijač	član
Jaroslav Strnad	član
Denisa Materová	članica
Igor Dujić	član
Darija Pejaković	članica

Dana 28. veljače 2024. godine članu Nadzornog odbora Društva Đuri Popijač istekao je mandat.

Na skupštini održanoj 09. kolovoza 2024. godine je opozvan član Nadzornog odbora, Jaroslav Strnad te su izabrana 2 nova člana, Jiří Rabcic i Đuro Popijač na mandatno razdoblje od 4 godine.

Od dana 09.08.2024. godine, Nadzorni odbor Društva čine sljedeće osobe:

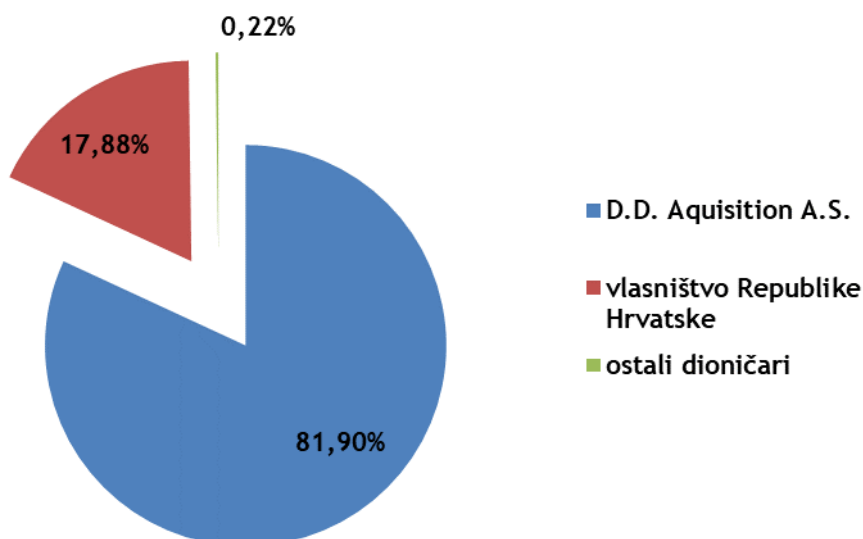
Martin Kamarád	predsjednik Nadzornog odbora
Adam Šotek	zamjenik predsjednika Nadzornog odbora
Denisa Materová	članica
Jiří Rabcic	član
Đuro Popijač	član
Igor Dujić	član
Darija Pejaković	članica

1.4. Temeljni kapital i vlasnička struktura Đuro Đaković Grupe d.d.

Temeljni kapital društva iznosi 28.350.832 EUR i sastoji se od 28.350.832 redovne dionica nominalne vrijednosti 1,00 EUR (7,53 kuna). Svaka dionica nosi ista prava. Pravo glasa obuhvaća sve dioničare Društva na način da je broj glasova koji im pripadaju u Glavnoj skupštini jednak broju njihovih dionica.

Vlasnička struktura Đuro Đaković Grupe d.d. na dan 31.03.2025. godine

Rb.	Dioničar	Broj dionica	Kapital	% učešća u kapitalu
1	2	3	4	5
1.	ERSTE & STEIERMARKISCHE BANK D.D./ DD ACQUISITION A.S. (1/1)	23.199.300	23.199.300	81,83
2.	CERP (0/1) / REPUBLIKA HRVATSKA (1/1)	5.050.000	5.050.000	17,81
3.	ERSTE & STEIERMARKISCHE BANK D.D./ DD ACQUISITION A.S. (1/1)	19.167	19.167	0,07
4.	CERP (0/1) / REPUBLIKA HRVATSKA (1/1)	11.928	11.928	0,04
5.	ERSTE & STEIERMARKISCHE BANK D.D./ČESKA SPORITELNA - CLIENTS	8.835	8.835	0,03
6.	HPB D.D. (0/1) / REPUBLIKA HRVATSKA (1/1)	8.217	8.217	0,03
7.	CERP (0/1) / HZMO (1/1)	6.600	6.600	0,02
8.	SKDD D.D. (0/1) /POVJERENIŠTVO NA DIJELOVIMA DIONICA ZBOG SPAJANJA/ ĐURO ĐAKOVIĆ GRUPA D.D. (1/1)	2.293	2.293	0,01
9.	VRTARIĆ DANIJEL (1/1)	1.602	1.602	0,01
10.	RAIFFEISENBANK AUSTRIA D.D./ZBIRNI SKRBNIČKI RAČUN ZA DF	1.338	1.338	0,00
11.	GRGINIĆ GORAN (1/1)	1.070	1.070	0,00
12.	REITOBER KARLO (1/1)	604	604	0,00
13.	Mali dioničari (ostali)	39.878	39.878	0,14
	UKUPNO	28.350.832	28.350.832	100

Struktura vlasništva Đuro Đaković Grupe d.d.:

Na dan 31.03.2025. godine u dioničkoj knjizi Đuro Đaković Grupe d.d. upisano je ukupno 3.840 dioničara što je 27 dioničara manje u odnosu na 31.03.2024. godine kada ih je bilo 3.867.

Društva u većinskom vlasništvu Đuro Đaković Grupe d.d.:

u EUR

Red. broj	DRUŠTVO	Upisani kapital	Upisani kapital Matice	% vlasništva Matice
1	2	3	4	5
1.	ĐĐ Specijalna vozila d.d.	23.311.236	22.131.687	94,94%
2.	ĐĐ Strojna obrada d.o.o.	2.524.919	2.524.919	100,00%
3.	ĐĐ Energetika i infrastruktura d.o.o.	2.462.760	2.402.422	97,55%
UKUPNO:		28.298.915	27.059.029	95,62%

2. Opis proizvoda i usluga

Grupaciju Đuro Đaković karakterizira raznovrsni industrijski portfelj koji grupacija plasira putem poslovnih tržišnih segmenata Obrane, Transporta te Industrije i energetike.

2.1. Obrana

Poslovni segment Obrana je glavni hrvatski dobavljač tenkova i borbenih vozila, kao i pružatelj pune podrške tijekom životnog ciklusa i svih razina održavanja za proizvode iz svog portfelja.

Proizvodi i usluge:

- proizvodnja oklopnih modularnih vozila BOV 8x8, s otvorenom arhitekturom, prilagođenom specifičnim zahtjevima kupaca, uključujući i integraciju sustava naoružanja i pripadajuće posebne opreme odabrane od strane kupca;
- održavanje vozila BOV 8x8,
- razvoj, proizvodnja i/ili integracija novih, NATO interoperabilnih sustava nove generacije projektiranih za poboljšanje postojećih M-84/T-72 tenkova i/ili integraciju novih tenkova.

Trenutno je segment Obrane prvenstveno usmjeren na usluge vezane uz održavanje i remont vojne opreme.

Osim remonta vozila BOV 8x8 i tenkova M-84, društvo radi i remont topničkih sustava M-46 i 2S1 Gvozdika, kao i proizvodnju strojeva za razminiranje RM-KA-02A.

2.2. Transport

Proizvodi i usluge:

- proizvodnja teretnih vagona za različite vrste roba. Tvrtka koristi suvremene metode projektiranja i osposobljena je za samostalan razvoj novih tipova vagona, uključujući i sposobnost prilagodbe postojećih vagona specifičnim zahtjevima kupaca (custom-design).
- usluge servisa i održavanja teretnih vagona, kao i proizvodnju komponenti za vagone.

2.3. Industrija i energetika

Djelatnosti iz proizvodnog programa ĐĐ Strojna obrada (izrada bušotinskih glava i ventila, usluge strojne obrade i drugo) i dalje se nesmetano odvijaju.

3. Poslovanje Grupacije Đuro Đaković I - III 2025. godine

Grupacija Đuro Đaković je u prvom kvartalu 2025. godini poslovala pozitivno.

Ostvarena je konsolidirana dobit (prije oporezivanja) u visini od 2,5 milijuna EUR. Ostvaren je pozitivan operativni rezultat (EBITDA pozitivan u visini od 3,7 milijuna EUR) dok su ukupni konsolidirani prihodi iznosili 32,5 milijuna EUR.

Pregled ostvarenih rezultata po društvima:

Društvo	KONSOLIDIRANO OSTVARENO 01. - 03./2025.			
	Prihod	Rashod	EBITDA	Dobit
ĐURO ĐAKOVIĆ Energetika i infrastruktura d.o.o.	2.209.252	1.835.825	406.990	373.427
ĐURO ĐAKOVIĆ Grupa d.d.	2.134.839	1.582.607	970.045	552.232
ĐURO ĐAKOVIĆ Specijalna vozila d.d.	28.628.886	26.855.708	2.596.404	1.773.178
ĐURO ĐAKOVIĆ Strojna obrada d.o.o.	1.818.332	2.018.166	-143.416	-199.834
UKUPNI KONSOLIDIRANI REZULTAT (prije oporezivanja)	32.489.248	29.982.622	3.713.545	2.506.625

Napomena: konsolidirani pokazatelji nisu jednaki zbroju pojedinačnih rezultata Društava Grupacije ĐĐ

Na konsolidiranoj razini Grupacija Đuro Đaković ispunila je ciljeve definirane proračunom za prvi kvartal 2025. godine. Ključni element poslovanja Grupacije su Đuro Đaković Specijalna Vozila. U prvom tromjesečju 2025. godine ponovno su uvedene proizvodne linije kako bi se zadovoljila potražnja na tržištu. Konkretno, radilo se o proizvodnoj liniji za vagone SLNPS (prijevoz željezničkih pragova) i za vagone Facnpps (prijevoz šljunka). Sposobnost brzog i učinkovitog prebacivanja između proizvodnih programa smatra se jednim od faktora uspjeha za budućnost. Uprava društva vjeruje da će povećanje interne kompetencije, zajedno s visokom fleksibilnošću, orijentacijom na kupca i kontinuiranim aktivnostima istraživanja i razvoja, pomoći društvu da ostane konkurentno na dugže vremensko razdoblje. Kako bi podržala dugoročni rast, uprava društva odlučila je uložiti u proširenje komercijalnog tima širenjem svoje prisutnosti na poljsko, talijansko i francusko tržište. Osim komercijalnog širenja u segmentu transporta, tvrtka je također ojačala svoj komercijalni tim za segment obrane kako bi promovirala stroj za razminiranje RM-KA-02A, koji je recertificiran i uveden na tržište u posljednjem tromjesečju 2024. godine. U usporedbi s prvim tromjesečjem 2024. godine, postignuti su bolji rezultati potaknuti asortimanom proizvoda u transportu i većim prihodima u obrambenoj industriji. Tijekom 2025. godine društvo će ostati usmjereno na proizvodnju i učinkovitost općih troškova. Imajući u vidu usporavanje željezničkog tržišta, koje je naznačeno za 2026. godinu, ključne inicijative su traženje novih poslovnih prilika i održavanje konkurentnosti u pogledu cijena i operativne izvrsnosti.

Đuro Đaković Grupa d.d., matično društvo Grupacije Đuro Đaković, zabilježilo je dobit u visini od 552 tisuće EUR te realizaciju ostvaruje isključivo pružajući usluge društvima grupacije.

Društvo ĐĐ Strojna obrada ostvarilo je gubitak u iznosu -200 tisuća EUR i negativnu EBITDA maržu od -7,9% dok je ĐĐ Energetika i infrastruktura poslovala pozitivno s neto dobiti 373 tisuće EUR te je ostvarila pozitivnu EBITDA maržu od 18,4%.

4. Značajni događaji u I kvartalu 2025. godine

Nije bilo značajnih događanja u I kvartalu 2025. godine.

O svim dodatnim relevantnim okolnostima i dalje ćemo pravovremeno izvještivati investicijsku javnost.

5. Značajni događaji nakon kraja I kvartala 2025. godine

Nije bilo značajnih događanja nakon kraja I kvartala 2025. godine.

O svim dodatnim relevantnim okolnostima i dalje ćemo pravovremeno izvještivati investicijsku javnost.

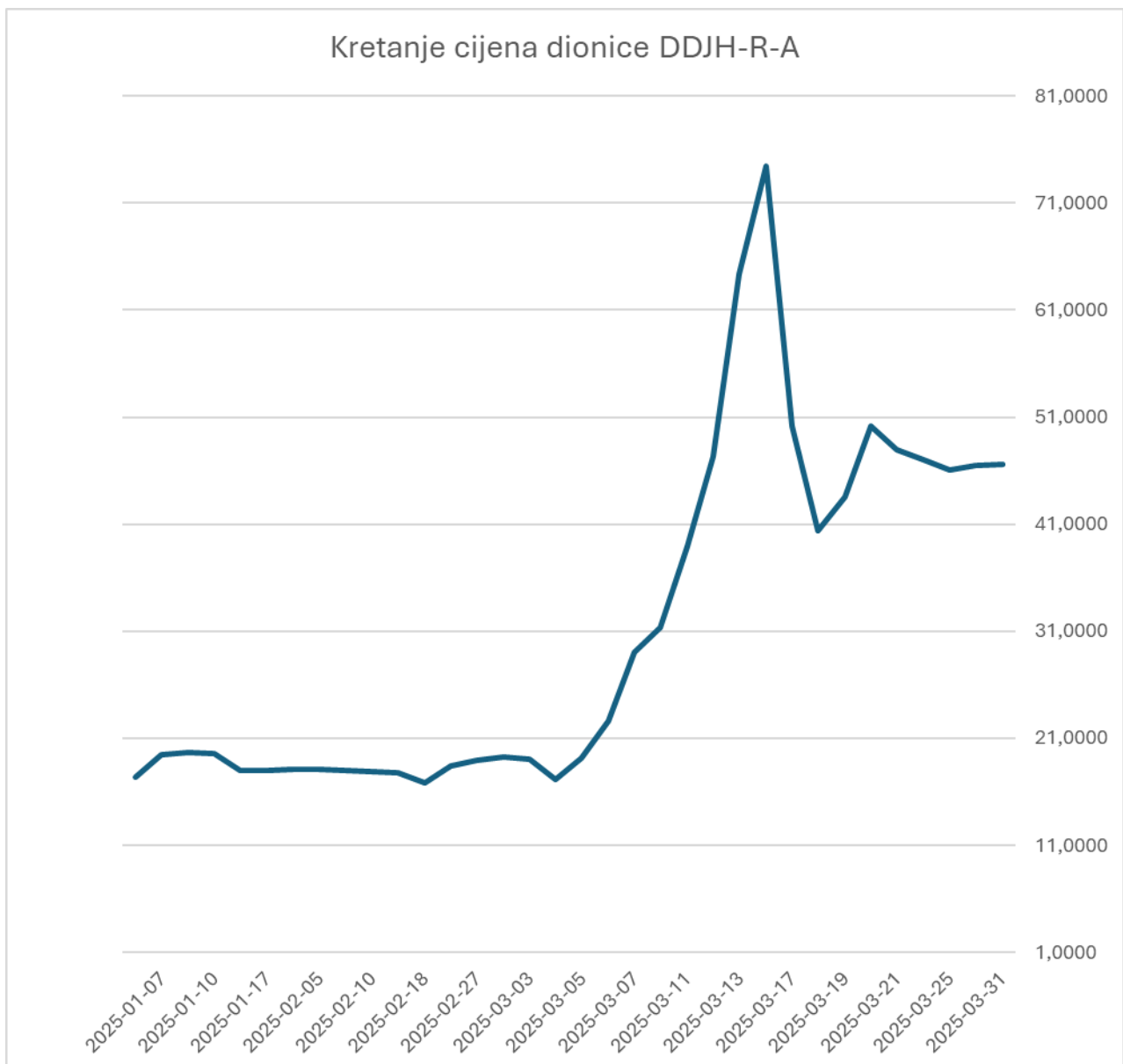
6. Dionica

Dionice Đuro Đaković Grupe d.d. (oznaka DDJH-R-A) su izlistane na Zagrebačkoj Burzi (ZSE) te se njima trguje u sklopu redovnog prometa. Na dan 31.03.2025. društvo ima izdano 28.350.832 dok na ZSE kotira 101.532 dionica nominalne vrijednosti 1 EUR (7,53 kuna).

Trgovanje dionicama DDJH-R-A u prvom kvartalu 2025. godine je bilo u naglom porastu u odnosu na četvri kvartal 2024. godine. Tako je u navedenom razdoblju zabilježeno 565 transakcija ukupnog prometa od 676.717 EUR.

Kako su se dogodile promjene, kako na nominalnoj cijeni dionice, tako i na broju dionica (Odlukama Glavne skupštine Društva) možemo zaključiti da je najviša cijena dionice u promatranom razdoblju zabilježena 14.03.2025. i bila je 85,00 EUR, najniža cijena je zabilježena 02.01.2025. i bila je 15,70 EUR, a dionica je kvartal završila na cijeni od 48,60 EUR.

Kretanje cijene dionice



7. Očekivanja u 2025. godini

U 2025. godini Grupacija ĐĐ planira sljedeće:

- održavanje godišnjeg obujma vagona na razini sličnoj onoj iz 2024. godine
- daljnje proširenje portfelja transportnih i obrambenih proizvoda kako bi se zadovoljile potrebe kupaca
- fokus na poslovanje i učinkovitost općih troškova kako bi se ostao odabrani dobavljač usred vrlo konkurentnog tržišta
- proširenje prisutnosti na tržištu radi traženja novih prilika i pronalaženja novih partnerstava
- razvoj novog ERP sustava uvedenog 2025. godine radi poboljšanja procesa donošenja upravljačkih odluka temeljenih na podacima

Ugovorenost poslova društva Grupacije ĐĐ do kraja 2025. godine iznosi 63 milijuna EUR.

				u EUR
Redni broj	Segment tržišta	Investitor/Projekt	Ostatak vrijednosti ugovora	
1	Nizozemski naručitelj	Faccnpps 48 m3 vagoni		3.062.400
2	Švicarski naručitelj	Sgmmnss 40` vagoni		1.226.720
3	Talijanski naručitelj	Tagnpps 95 m3 vagoni		6.188.400
4	Švicarski naručitelj	Tagnpps 95 m3 vagoni		21.546.400
5	Austrijski naručitelj	Slnps vagoni		3.419.000
6	Njemački naručitelj	Slnps vagoni		11.210.000
7	MORH	Revizija tenka i servisi vozila		2.239.205
8	ĐĐ Strojna obrada	manji ugovori		8.535.000
9	ĐĐ Energetika i infrastruktura	manji ugovori		5.601.956
UKUPNO UGOVORENO				63.029.081

* godišnja razina ugovorenosti - distribucija energenata

Kada je riječ o segmentu Obrane, trenutni kapaciteti su u potpunosti popunjeni. Glavni pokretači su dugoročni ugovori s MORH-om za održavanje opreme, no osim toga društvo je uspješno pokrenula obnovu borbenih vozila pješništva Bradley te pokrenulo proizvodnju redizajniranih strojeva za razminiranje.

U segmentu Industrije i energetike posluje samo društvo ĐĐ Strojna obrada d.o.o. Tržište i proizvodi društva ĐĐ Strojna obrada d.o.o. ima relativno stabilnu razinu prihoda i siguran plasman, proizvodnju i solidnu profitabilnost. Ovdje se očekuje optimalna popunjenost kapaciteta kroz cijelu godinu.

Društvo ĐĐ Energetika i infrastruktura d.o.o. ima stabilno poslovanje praćeno porastom cijena energenata koji su glavni trošak i prihod društva.

Društvo ĐĐ Grupa d.d. ima zanemarive eksterne prihode te je bazirano na davanju potpore u obliku intelektualnih usluga, najma imovine te financiranja društava Grupacije.

Iz svega navedenog vidljivo je da je Grupacija ĐĐ ušla u stabilnu fazu poslovanja koja se treba nastaviti sa rastom prihoda i profitnih marži.

8. Ostalo

8.1. Razvoj proizvoda i proizvodnje

Sastavni dio dugoročne poslovne politike Grupacije ĐĐ je razvoj i/ili usvajanje novih proizvoda nastalih kao rezultat vlastitog razvoja ili suradnjom s partnerima kao i usvajanje novih tehnologija u procesu proizvodnje.

8.2. Izloženost rizicima i upravljanje rizicima

Društvo prati rizike povezane s valutnim, kamatnim, kreditnim i rizikom likvidnosti i nastoji umanjiti njihov potencijalni utjecaj na financijsku izloženost društva.

Temeljem trenutnog sustava upravljanja Grupacijom ĐĐ, kontroliraju se bitni rizici u realizaciji ugovora u pojedinim društvima, a posebno troškovi po osnovi troškova materijala i opreme, te troškova vanjskih usluga. Valutni rizik je minimaliziran prelaskom na Euro jer društvo ostvaruje nematerijalan iznos prihoda u drugim valutama.

Društvo koristi hipoteke, zadužnice i druge financijske instrumente osiguranja koji su značajni za procjenu rizika.

8.3. Zaposlenici

Na dan 31.03.2025. godine u društvima Grupacije Đuro Đaković bilo je zaposleno ukupno 745 zaposlenika.

8.4. Kvaliteta, okoliš, zdravlje i sigurnost, energija

Stalnu brigu posvećujemo unapređenju kvalitete naših proizvoda, zadovoljstvu kupaca i svih zainteresiranih strana, zaštiti okoliša, zdravlja i sigurnosti na radu, potrošnji energenata. Stoga su prethodno i implementirani sustavi upravljanja kvalitetom, zaštitom okoliša, zdravlja i sigurnosti na radu.

Potvrda tome su certifikati sustava upravljanja (prema EN ISO 9001, EN ISO 14001 i EN ISO 45001) koje posjeduju Društva u Grupaciji ĐĐ za čije poslovanje su navedeni certifikati neophodni. Društva također posjeduju i potrebne specijalističke certifikate za procese kojima se bave i koje je u njihovom poslu potrebno imati, te za proizvode za koje to tržište zahtijeva.

II ANALIZA REZULTATA POSLOVANJA ĐURO ĐAKOVIĆ GRUPE d.d. I POVEZANIH DRUŠTAVA U SASTAVU GRUPACIJE ĐURO ĐAKOVIĆ

1. Ključni pokazatelji

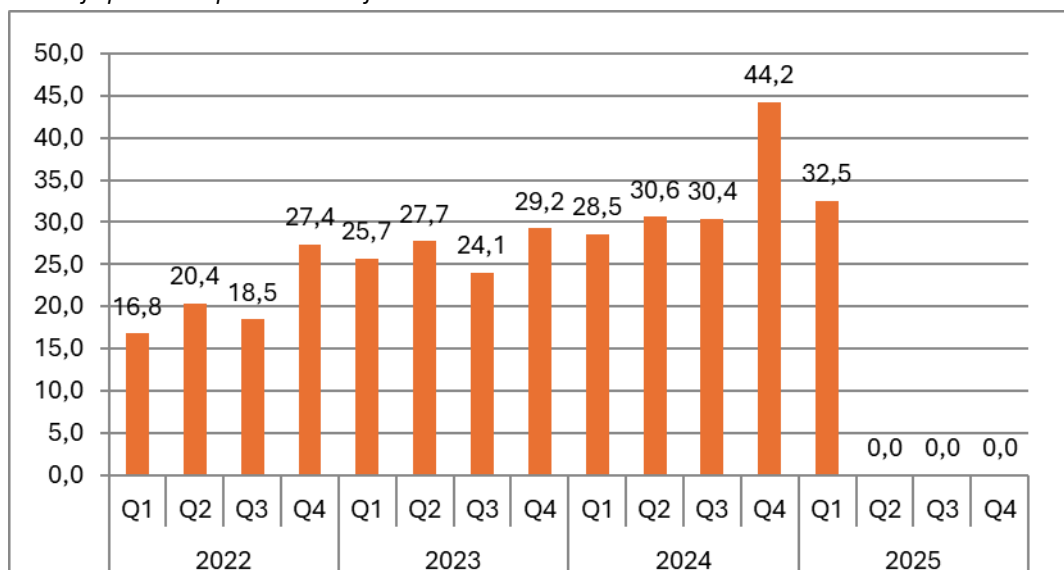
Grupacija Đuro Đaković je u prvom kvartalu 2025. godine ostvarila ukupni prihod od 32,5 milijuna EUR, poslovni prihod od 32,5 milijuna EUR te dobit u poslovanju od 2,5 milijuna EUR prije oporezivanja. Istovremeno je ostvaren i pozitivan EBITDA u visini od 3,7 milijuna EUR, što čini EBITDA maržu od 11,4% te maržu dobiti 7,7%.

KLJUČNI POKAZATELJI I - III 2025.

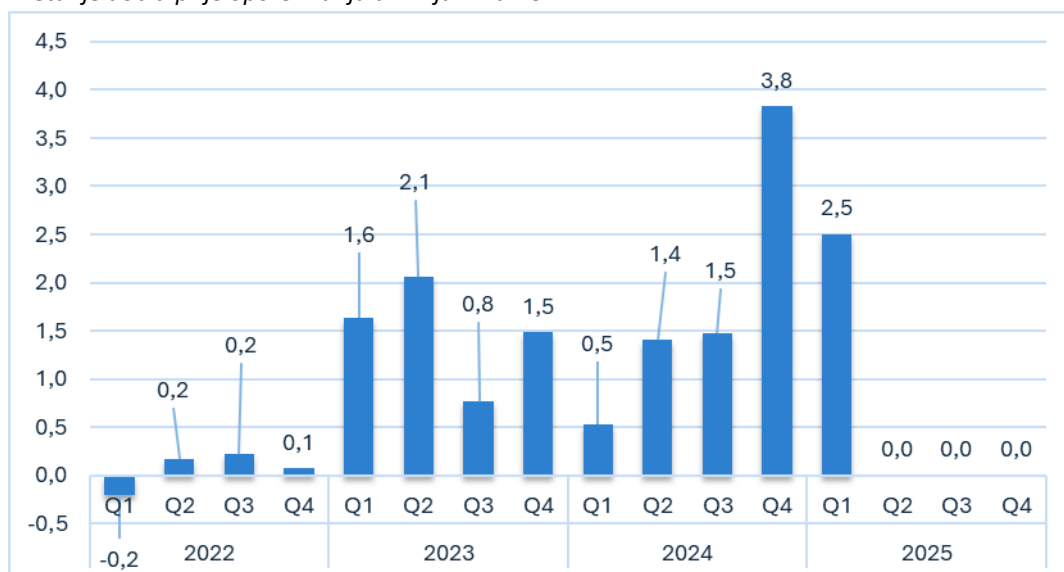
- Ostvarena dobit u poslovanju u visini 2,5 milijuna EUR prije oporezivanja (7,7% marža dobiti)
- EBITDA pozitivan 3,7 milijuna EUR - EBITDA marža 11,4%
- Povećanje poslovnih prihoda (povećanje za 13,9%). Ostvareno 4 milijuna EUR više poslovnih prihoda u odnosu na prvi kvartal 2024.
- Povećanje prihoda od izvoza u prvom kvartalu 2025. za 1,9 milijuna EUR u odnosu na prvi kvartal 2024. godinu (povećanje 7,8%).
- Udio izvoza od 79,3% u ukupnom poslovnom prihodu - izvoz glavni izvor prihoda Grupacije Đuro Đaković
- Izvori financiranja povoljniji - neto kapital pozitivan 55 milijuna EUR (vlastita sredstva pozitivna 41,2%).
- Ugovorenost poslova na dobroj razini (63 milijuna EUR)

U nastavku dajemo pregled kretanja poslovnih prihoda, dobiti i EBITDA po kvartalima za 2022., 2023., 2024. i 2025. godinu.

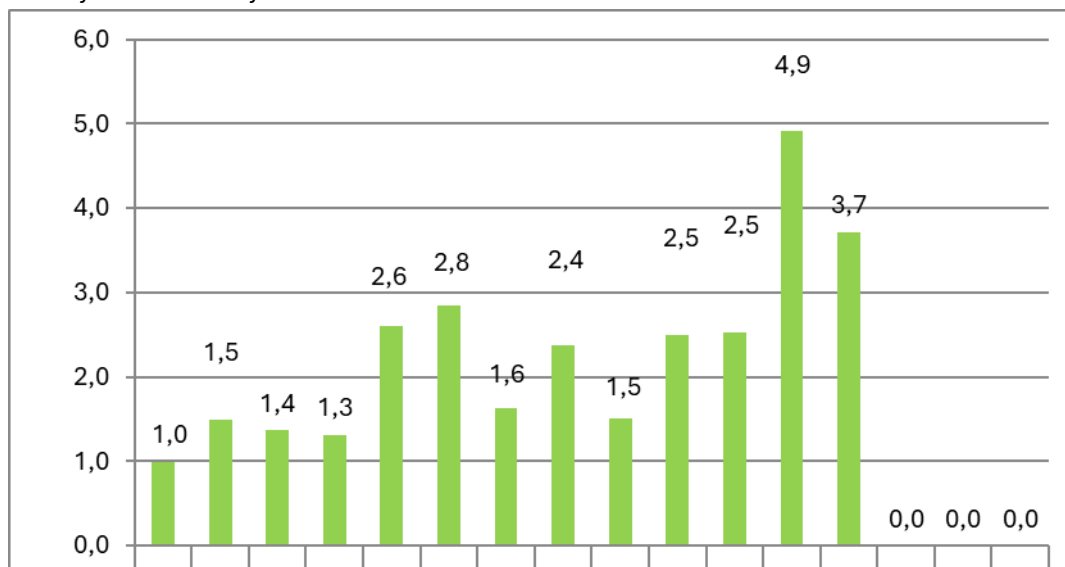
Kretanje poslovnih prihoda u milijunima EUR



Kretanje dobiti prije oporezivanja u milijunima EUR



Kretanje EBITDA u milijunima EUR



Ostvaren pozitivan EBITDA od 3,7 milijuna EUR.

Ključni pokazatelji I - III 2024. / I - III 2025.

Prihodi, EBITDA, normalizirani EBITDA, EBIT

u mil.EUR

	ĐĐ GRUPA	
	I-III 2024.	I-III 2025.
POSLOVNI PRIHOD	28,5	32,5
EBITDA	1,5	3,7
EBITDA (%)	5,27%	11,43%
normalizirani EBITDA	1,5	4,0
EBITDA (%)	5,27%	12,28%
EBIT	0,7	2,7
EBIT (%)	2,49%	8,17%

Equity ratio

u tis. EUR

	31.12.2024.	31.03.2025.
vlastiti kapital	52.505	55.015
vlastiti izvori	42,72%	41,21%
dugoročne obveze	21.421	20.796
kratkoročne obveze	48.993	55.892
tuđi izvori	57,28%	58,23%
UKUPNO PASIVA	122.919	131.703

Radni kapital

u tis. EUR

	31.12.2024.	31.03.2025.
zalihe	29.412	35.627
potraživanja od kupaca	12.860	20.546
novac	8.018	2.365
obveze prema dobavljačima	20.274	21.462
kratkoročne obveze prema financijskim institucijama	3.679	11.356
radni kapital	26.336	25.721
ostala potraživanja	672	1.694
ostala kratkotrajna imovina	3.936	4.256
ostale kratkoročne obveze	20.173	16.151
odgođeno plaćanje troškova i prihod budućeg razdoblja	4.866	6.923
neto radni kapital	5.905	8.597

2. Struktura prihoda

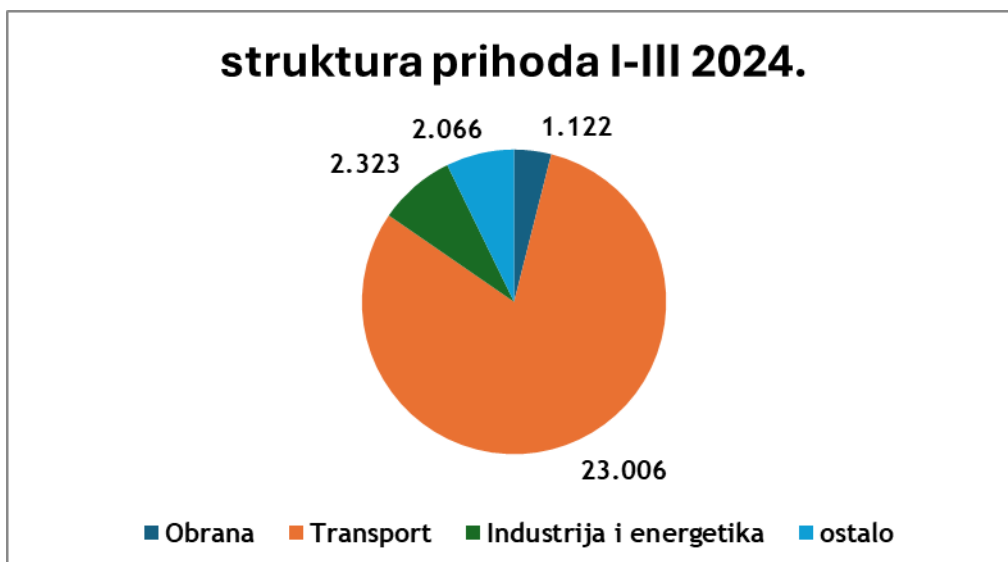
Grupacija Đuro Đaković je u razdoblju I - III 2025. imala rast prihoda u odnosu na isto razdoblje 2024. godine.

Ukupan poslovni prihod je veći za 4 milijuna EUR ili 13,9%. Segmenti Transport i Obrana, te segment Industrija i energetika su imali povećanje prihoda.

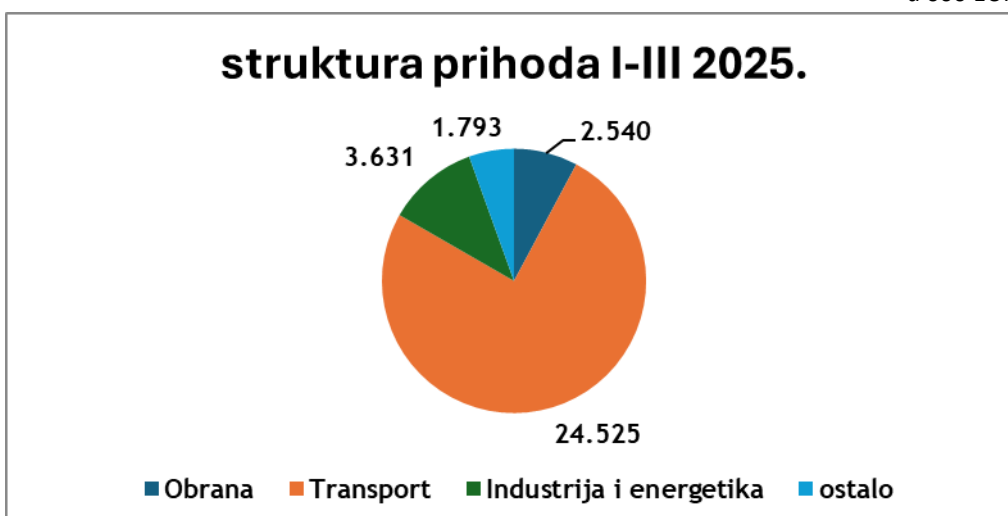
Segment Obrane imao je povećanje prihoda za 1,4 milijuna EUR (povećanje za 126,4%). Segment Industrije i energetike ima povećanje prihoda za 1,3 milijuna EUR (povećanje za 56,3%). Segment Transporta imao je povećanje prihoda za 1,5 milijuna EUR (povećanje za 6,6%). Segment ostalih djelatnosti ima smanjenje prihoda za 0,3 milijuna EUR.

U nastavku dajemo pregled strukture prihoda kao i strukture izvoza za I - III 2024./2025.

u 000 EUR



u 000 EUR



Udio prihoda segmenta Obrane u ukupnom prihodu je 7,8% što je povećanje u odnosu na prvi kvartal 2024. U 2025. godini društvo će se fokusirati na svoje kompetencije u području obrane i na proširenje komercijalnih aktivnosti.

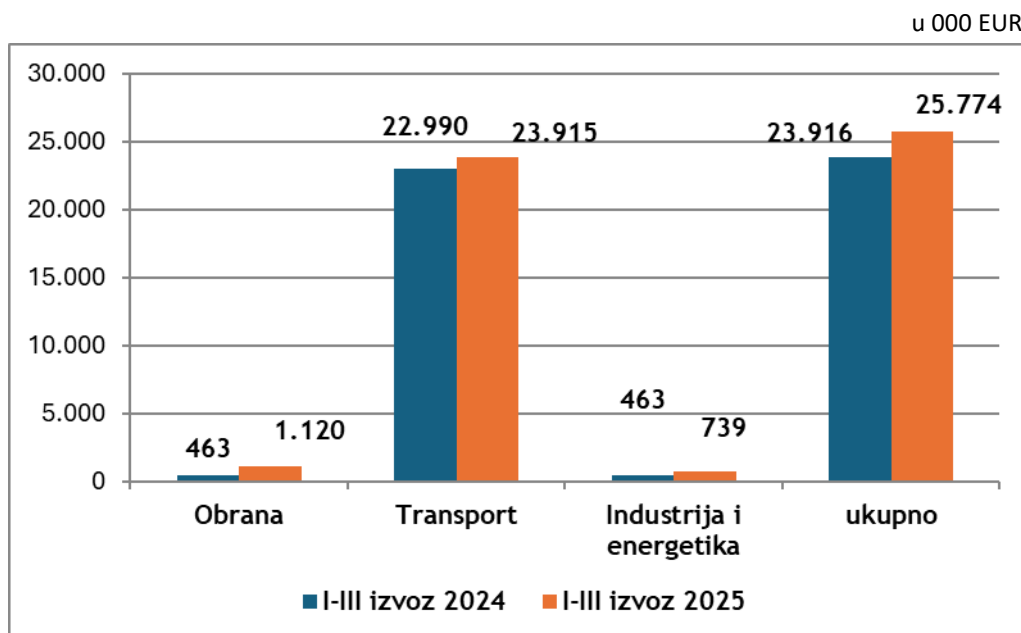
Segment Transporta je u prvom kvartalu 2025. ostvario veće prihode u odnosu na isto razdoblje 2024. godine za 1,5 milijuna EUR (povećanje za 6,6%). Također i prihod od izvoza je veći za 0,9 milijuna EUR (povećanje za 4,0%). Udio prihoda segmenta Transporta u ukupnom prihodu čini 67% ukupnih poslovnih prihoda.

Segment Industrije i energetike je povećao ukupne poslovne prihode za 1,3 milijuna EUR. Udio ovoga segmenta u ukupnom poslovnom prihodu je 11,2%.

Ukupan izvoz u prvom kvartalu 2025. godine je veći u odnosu na isto razdoblje 2024. godinu za 1,8 milijuna EUR, odnosno za 7,8%. Ukupno je ostvareno 25,8 milijuna EUR prihoda od izvoza. Segment Obrane ima porast izvoza u odnosu na prethodnu godinu, ali se ovdje vidi prostor za dodatni napredak i poboljšanje izvoznih rezultata. Izvoz u segmentu Industrije i energetike bilježi blagi rast u odnosu na isto razdoblje prethodne godine.

Segment Transporta je povećao ukupan prihod i prihod od izvoza te ostaje najvažniji generator prihoda od izvoza kao i ukupnih poslovnih prihoda Grupacije. Ovaj segment ostvaruje 92,8% ukupnih prihoda od izvoza.

Pregled izvoza po tržišnim segmentima:



3. Novčani tijek

S obzirom na ostvarenu dobit, novčani tijek od poslovnih aktivnosti je pozitivan, dok je novčani tijek od investicijskih i financijskih aktivnosti blago negativan.

u 000 EUR

	I-XII 2024.	I-III 2025.
dobit	7.234	2.507
promjena novčanog tijeka od poslovnih aktivnosti	3.142	-15.511
neto novčani tijek od poslovnih aktivnosti	10.376	-13.004
neto novčani tijek od investicijskih aktivnosti	-7.718	-326
neto novčani tijek od financijskih aktivnosti	-1.433	7.677
ukupno neto novčani tijek	1.226	-5.653
novac i ekvivalenti na početku razdoblja	6.792	8.018
ukupno povećanje novčanog tijeka	1.226	-5.653
novac i ekvivalenti na završetku razdoblja	8.018	2.365

4. Imovina

Imovina je imala smanjenje vrijednosti u proteklom razdoblju.

Pregled ukupne dugotrajne imovine:

u 000 EUR

vrsta imovine	31.12.2024.	31.03.2025.
nematerijalna imovina	22.996	22.893
materijalna imovina	44.434	43.862
ostala dugotrajna imovina	188	184
ukupno dugotrajna materijalna imovina	67.617	66.939

5. Ljudski potencijali

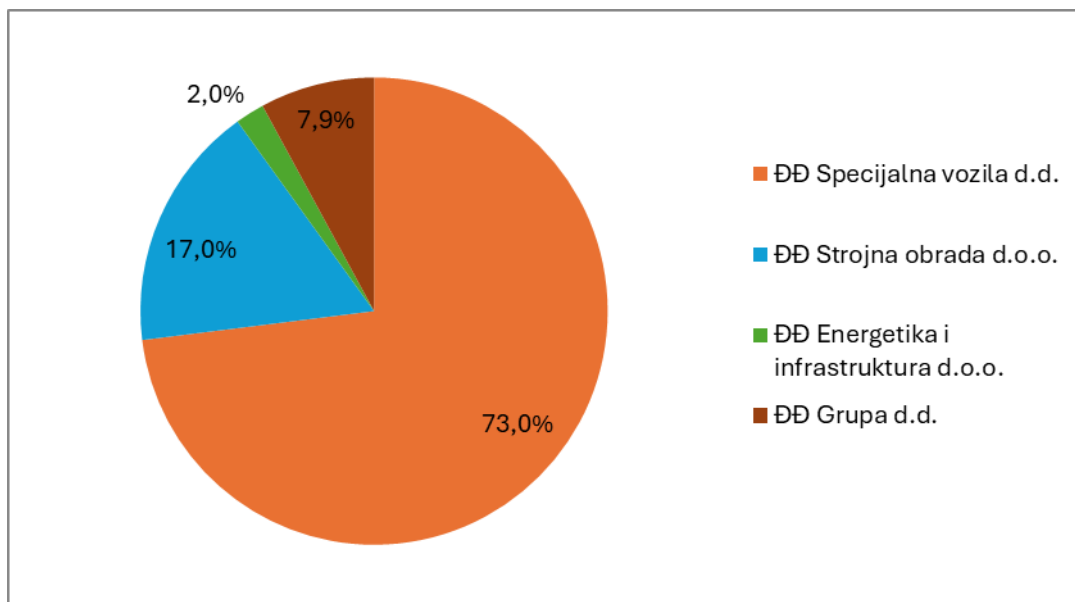
Ukupan broj zaposlenih na dan 31.03.2025. godine je 745. Broj zaposlenih u odnosu na isto razdoblje prethodne godine je manji za 58.

Društva ĐĐ Grupa ima povećanje broja zaposlenih, dok ĐĐ Strojna obrada, ĐĐ Specijalna vozila i ĐĐ Energetika i infrastruktura imaju smanjenje broja zaposlenih.

Najveći broj zaposlenih je u društvu ĐĐ Specijalna vozila (73% radnika Grupacije).

Struktura i broj zaposlenih na dan 31.03.2024. / 31.03.2025.

Društvo	broj zaposlenih	
	Q1 2024	Q1 2025
ĐĐ Specijalna vozila d.d.	595	544
ĐĐ Strojna obrada d.o.o.	137	127
ĐĐ Energetika i infrastruktura d.o.o.	16	15
ĐĐ Grupa d.d.	55	59
ukupno	803	745



6. Bilješke

6.1. Račun dobiti i gubitka

Račun dobiti i gubitka daje prikaz financijskog rezultata poslovanja ĐĐ Grupe d.d. i povezanih društava u sastavu Grupacije Đuro Đaković u razdoblju od 01.01. do 31.03.2025. godine.

6.1.1. Račun dobiti i gubitka ĐĐ Grupe d.d.

u EUR

Rb.	Pozicija	Ostvareno I - III 2024.	Ostvareno I - III 2025.
1	2	3	4
1.	Poslovni prihodi	1.570.122	2.107.184
2.	Poslovni rashodi	1.218.018	1.504.724
3.	Rezultat iz poslovnih aktivnosti	352.104	602.460
4.	Financijski prihodi	29.787	27.655
5.	Financijski rashodi	169.180	77.883
6.	Rezultat iz financijskih aktivnosti	-139.392	-50.228
7.	UKUPNI PRIHODI	1.599.910	2.134.839
8.	UKUPNI RASHODI	1.387.197	1.582.607
9.	Dobit prije oporezivanja	212.712	552.232
10.	Gubitak prije oporezivanja		
11.	Porez na dobit		
12.	Dobit poslije oporezivanja	212.712	552.232
13.	Gubitak poslije oporezivanja		
14.	DOBITAK / GUBITAK FINANCIJSKE GODINE	212.712	552.232

6.1.2. Prihodi

Ukupni prihodi ĐĐ Grupe d.d. ostvareni u razdoblju 1. - 3. 2025. godine iznose 2.134.839 EUR, što je za 534.929 ili 33,43% više nego u istom razdoblju prethodne godine, kada su ukupni prihodi iznosili 1.599.910 EUR.

Poslovni prihodi ostvareni u razdoblju 1. - 3. 2025. godine iznose 2.107.184 EUR te čine 98,7% ukupnih prihoda. U odnosu na prethodnu godinu poslovni prihodi su veći za 34,2% ili 537.062 EUR.

Prihodi od realizacije iznose 1.198.065 EUR, dok se preostalih 909.119 EUR odnose na ostale prihode osnovne djelatnosti. U istom razdoblju prethodne godine ostvareno je ukupno 1.085.451 EUR prihoda od realizacije, te 484.671 EUR ostalih prihoda osnovne djelatnosti.

Financijski prihodi ostvareni u razdoblju 1. - 3. 2025. godine iznose 27.655 EUR što je 1,3% ukupnih prihoda. Financijske prihode čine kamate i tečajne razlike, a u odnosu na isto razdoblje prethodne godine su manji za iznos od 2.132 EUR ili 7,2%.

6.1.3. Rashodi

Ukupni rashodi ostvareni u razdoblju 1. - 3. 2025. godine iznose 1.582.607 EUR i veći su u odnosu na isto razdoblje prethodne godine za 195.410 EUR ili 14,1%.

Poslovni rashodi ostvareni u razdoblju 1. - 3. 2025. godine iznose 1.504.724 EUR i veći su u odnosu na isto razdoblje prethodne godine za 537.062 EUR ili 34,2%. Poslovni rashodi čine 95,1% ukupnih rashoda.

Financijski rashodi ostvareni su u iznosu od 77.883 EUR, što je za 91.297 EUR ili 54% manje nego u istom razdoblju prethodne godine. Financijski rashodi čine 4,9% ukupnih rashoda, a čine ih kamate i tečajne razlike po kreditima.

6.1.4. Račun dobiti i gubitka Grupacije Đuro Đaković

u EUR

Rb.	Pozicija	Ostvareno I - III 2024.	Ostvareno I - III 2025.
1	2	3	4
1.	Poslovni prihodi	28.516.845	32.488.229
2.	Poslovni rashodi	27.807.511	29.833.802
3.	Rezultat iz poslovnih aktivnosti	709.334	2.654.427
4.	Financijski prihodi	5.738	1.018
5.	Financijski rashodi	188.020	148.820
6.	Rezultat iz financijskih aktivnosti	-182.282	-147.802
7.	UKUPNI PRIHODI	28.522.583	32.489.247
8.	UKUPNI RASHODI	27.995.531	29.982.622
9.	Dobit prije oporezivanja	527.052	2.506.625
10.	Gubitak prije oporezivanja	-	
11.	Gubitak prekinute djelatnosti	-	
12.	Porez na dobit	-	
13.	Dobit poslije oporezivanja	527.052	2.506.625
14.	Gubitak poslije oporezivanja	-	
15.	DOBITAK / GUBITAK FINACIJSKE GODINE	527.052	2.506.625

6.1.5. Prihodi

Ukupni konsolidirani prihodi društava Grupacije Đuro Đaković ostvareni u razdoblju 1. - 3. 2025. godine iznose 32.489.247 EUR, što je za 3.966.664 EUR ili 13,9% više nego u istom razdoblju prethodne godine, kada su ukupni prihodi iznosili 28.522.583 EUR.

Poslovni prihodi ostvareni u razdoblju 1. - 3 2025. godine iznose 32.488.229 EUR te čine 99,9% ukupnih prihoda. U odnosu na prethodnu godinu poslovni prihodi veći su za 13,9% ili 3.966.664 EUR.

Prihodi od realizacije iznose 29.212.014 EUR dok se preostalih 3.276.215 EUR odnose na ostale prihode osnovne djelatnosti. U istom razdoblju prethodne godine ostvareno je ukupno 26.479.972 EUR prihoda od realizacije dok se preostalih 2.036.873 EUR na odnose na ostale prihode osnovne djelatnosti.

U razdoblju 1. - 3. 2025. godine prihodi od prodaje na domaćem tržištu ostvareni su u iznosu od 3.438.014 EUR što je 11,8% prihoda od prodaje. Na inozemnom tržištu ostvareno je 88,2% prihoda od realizacije ili 25.774.000 EUR.

Financijski prihodi ostvareni u razdoblju 1. - 3. 2025. godine iznose 1.018 EUR što je 0,1% ukupnih prihoda i manji su u odnosu na prošlu godinu za 4.720 EUR ili 82,3%. Financijske prihode čine kamate i tečajne razlike.

6.1.6. Rashodi

Ukupni konsolidirani rashodi ostvareni u razdoblju 1. - 3. 2025. godine iznose 29.982.622 EUR i veći su u odnosu na isto razdoblje prethodne godine za 1.987.091 EUR ili 7,1%.

Poslovni rashodi ostvareni u razdoblju 1. - 3. 2025. godine iznose 29.833.802 EUR i veći su u odnosu na isto razdoblje prethodne godine za 2.026.291 EUR ili 7,3%. Poslovni rashodi čine 99,5% ukupnih rashoda.

Financijski rashodi ostvareni u razdoblju 1. - 3. 2025. godine iznose 148.820 EUR, što je za 39.200 EUR ili 20,8% manje nego u istom razdoblju prethodne godine. Financijski rashodi čine 0,5% ukupnih rashoda, a čine ih kamate i tečajne razlike po kreditima.

6.2. Bilanca

Bilanca ĐĐ Grupe d.d. i Grupacije Đuro Đaković pokazatelj je raspoloživih resursa na dan 31.03.2025. godine, rezultata poslovnih aktivnosti prethodnih godina, financijske snage, likvidnosti, mogućnosti podmirenja obveza te mogućnosti financiranja imovine iz vlastitih ili tuđih izvora.

6.2.1. Bilanca ĐĐ Grupa d.d.

Aktiva ĐĐ Grupa d.d.

Ukupna aktiva ĐĐ Grupa d.d. na dan 31.03.2025. godine iznosi 64.822.241 EUR i u odnosu na 31.12.2024. godine veća je za 318.093 EUR.

Struktura aktive je sljedeća:

	31.12.2024.		31.03.2025.	
1. Dugotrajna imovina	57.081.490	88,49%	56.778.941	87,59%
- nematerijalna i materijalna imovina	20.127.329	35,26%	19.827.001	34,92%
- financijska imovina i potraživanja	36.954.161	64,74%	36.951.940	65,08%
2. Kratkotrajna imovina	7.276.240	11,28%	7.527.226	11,61%
3. Plaćeni troškovi budućih razdoblja i obračunati prihodi	146.418	0,23%	516.074	0,80%
UKUPNO	64.504.148	100,00%	64.822.241	100,00%

Dugotrajna imovina na dan 31.03.2025. godine iznosi 56.778.941 EUR što je 87,6% ukupne aktive i u odnosu na prošlu godinu manja je za 302.549 EUR ili 0,5%.

Kratkotrajna imovina čini 11,6% ukupne aktive i na dan 31.03.2025. godine iznosi 7.527.226 EUR i u odnosu na prošlu godinu veća je za 250.987 EUR ili 3,5%.

Plaćeni troškovi budućih razdoblja i obračunati prihodi na dan 31.03.2025. iznose 516.074 EUR i veći su za 369.656 EUR ili 252,5% u odnosu na prethodnu godinu.

Pasiva ĐĐ Grupa d.d.

Ukupna pasiva ĐĐ Grupa d.d. na dan 31.03.2025. godine iznosi 64.822.241 EUR i u odnosu na 31.12.2024. godine veća je za 318.093 EUR.

Struktura pasive je sljedeća:

	31.12.2024.		31.03.2025.	
1. Kapital i rezerve	42.559.623	65,98%	43.111.855	66,51%
2. Dugotrajna rezerviranja	2.566	0,00%	2.566	0,00%
3. Dugoročne obveze	16.319.543	25,30%	16.318.206	25,17%
4. Kratkoročne obveze	5.510.005	8,54%	5.226.974	8,06%
5. Odgođeno plaćanje troškova i prihod budućih razdoblja	112.411	0,17%	162.639	0,25%
UKUPNO	64.504.148	100,00%	64.822.240	100,00%

Kapital i rezerve na dan 31.03.2025. godine iznose 43.111.855 EUR što je 66,5% ukupne pasive, a čine ga upisani kapital 28.350.832 EUR, kapitalne rezerve 9.182.676 EUR, rezerve za vlastite dionice 124.295 EUR (odbitna stavka), revalorizacijske rezerve 6.994.406 EUR, zadržana dobit/preneseni gubitak -1.968.291 EUR, te dobit tekuće godine 552.232 EUR.

Dugotrajna rezerviranja iznose 2.566 EUR i odnose se na rezerviranja za mirovine, otpremnine i slične obveze, te rezerviranja za ugovorene penale.

Dugoročne obveze na dan 31.03.2025. godine iznose 16.318.206 EUR te čine 25,2% ukupne pasive i manje su u odnosu na prošlu godinu za 1.336 EUR ili 0,01%.

Kratkoročne obveze iskazane u bilanci na dan 31.03.2025. godine iznose 5.226.974 EUR te tako čine 8,1% ukupne pasive i manje su u odnosu na prošlu godinu za 283.031 EUR ili 5,1%.

6.2.2. Bilanca Grupacije Đuro Đaković

Aktiva Grupacije Đuro Đaković

Ukupna aktiva Grupacije Đuro Đaković na dan 31.03.2025. godine iznosi 131.703.148 EUR i u odnosu na 31.12.2024. godine veća je za 8.814.257 EUR ili 7,2.

Struktura aktive je sljedeća:

	31.12.2024.		31.03.2025.	
1. Dugotrajna imovina	67.616.846	55,02%	66.938.779	50,83%
- nematerijalna i materijalna imovina	67.429.335	99,72%	66.754.968	99,73%
- financijska imovina i potraživanja	187.511	0,28%	183.811	0,27%
2. Kratkotrajna imovina	54.898.267	44,67%	64.489.368	48,97%
3. Plaćeni troškovi budućih razdoblja i obračunati prihodi	373.778	0,30%	275.001	0,21%
UKUPNO	122.888.891	100,00%	131.703.148	100,00%

Dugotrajna imovina na dan 31.03.2025. godine iznosi 66.938.779 EUR što je 50,2% ukupne aktive, i u odnosu na prethodnu godinu manja je za 678.067 EUR ili 1,0%.

Kratkotrajna imovina čini 49% ukupne aktive i na dan 31.03.2025. godine iznosi 64.489.368 EUR i veća je za 9.591.101 EUR ili 17,5% u odnosu na prethodnu godinu.

Plaćeni troškovi budućih razdoblja i obračunati prihodi na dan 31.03.2025. iznose 275.001 EUR i manji su za 26,4% ili 98.777 EUR u odnosu na 31.12.2024.

Pasiva Grupacije Đuro Đaković

Ukupna pasiva Grupacije Đuro Đaković na dan 31.03.2025. godine iznosi 131.703.148 EUR i u odnosu na 31.12.2024. godine veća je za 8.814.257 EUR ili 7,2%.

Struktura pasive je sljedeća:

	31.12.2024.		31.03.2025.	
1. Kapital i rezerve	52.755.788	42,93%	55.014.787	41,77%
2. Dugotrajna rezerviranja	2.566.190	2,09%	1.943.387	1,48%
3. Dugoročne obveze	18.855.034	15,34%	18.852.752	14,31%
4. Kratkoročne obveze	43.930.033	35,75%	48.969.217	37,18%
5. Odgođeno plaćanje troškova i prihod budućih razdoblja	4.781.847	3,89%	6.923.005	5,26%
UKUPNO	122.888.892	100,00%	131.703.148	100,00%

Kapital i rezerve na dan 31.03.2025. godine iznose 55.014.787 EUR što je 41,2% ukupne pasive, a čine ga upisani kapital 28.350.832 EUR, kapitalne rezerve u iznosu 42.730.018 EUR, rezerve za vlastite dionice 124.295 EUR (odbitna stavka), ostale rezerve 61.981 EUR, revalorizacijske rezerve 8.104.302 EUR, preneseni gubitak u iznosu -2.684.780 EUR, dobit u iznosu 2.407.754 EUR. Manjinski interes u kapitalu, rezervama, dobiti i gubitku iznosi 2.044.681 EUR.

Dugotrajna rezerviranja na dan 31.03.2025. godine iznose 1.943.387 ili 1,5% ukupne pasive i odnose se na rezerviranje popravke proizvoda, rezerviranja za mirovine, otpremnine i slične obveze.

Dugoročne obveze na dan 31.03.2025. godine iznose 18.852.752 EUR te čine 14,1% ukupne pasive i manje su za 2.282 EUR ili 0,01% u odnosu na prethodnu godinu.

Kratkoročne obveze iskazane u bilanci na dan 31.03.2025. godine iznose 48.969.217, te tako čine 37,2% ukupne pasive, i u odnosu na prethodnu godinu su povećane za 5.039.184 EUR ili 11,5%.

Odgođeno plaćanje troškova i prihod budućeg razdoblja na dan 31.03.2025. iznosi 6.923.005 EUR, čini 5,2% ukupne pasive, a veće je u odnosu na prethodnu godinu za 2.141.158 EUR ili 44,8%.

U Slavonskom Brodu, 29.04.2025. godine

Prilog 1.		OPĆI PODACI ZA IZDAVATELJE	
Razdoblje izvještavanja:	1.1.2025	do	31.03.2025
Godina:	2025		
Kvartal:	1		
Tromjesečni financijski izvještaji			
Matični broj (MB):	03635112	Oznaka matične države članice izdavatelja:	RH
Matični broj subjekta (MBS):	05002378		
Osobni identifikacijski broj (OIB):	58828286397	LEI:	7478000070H8IW3J9L75
Šifra ustanove:	1230		
Tvrtka izdavatelja:	ĐURO ĐAKOVIĆ Grupa d.d.		
Poštanski broj i mjesto:	35000	Slavonski Brod	
Ulica i kućni broj:	Ulica 108. brigade ZNG 42		
Adresa e-pošte:	uprava@duro-dakovic.com		
Internet adresa:	www.duro-dakovic.com		
Broj zaposlenih (krajem izvještajnog razdoblja):	59		
Konsolidirani izvještaj:	KN	(KN-nije konsolidirano/KD-konsolidirano)	
Revidirano:	RN	(RN-nije revidirano/RD-revidirano)	
Tvrtke ovisnih subjekata (prema MSFI):		Sjedište:	MB:
Knjigovodstveni servis:	Ne	(Da/Ne)	(tvrtka knjigovodstvenog servisa)
Osoba za kontakt:	Kozak, Vojtech		
	(unosi se samo prezime i ime osobe za kontakt)		
Telefon:	035/446 256		
Adresa e-pošte:	uprava@duro-dakovic.com		
Revizorsko društvo:	BDO Croatia d.o.o.		
	(tvrtka revizorskog društva)		
Ovlašteni revizor:			
	(ime i prezime)		

BILANCA
stanje na dan 31.03.2025

u eurima

Obveznik: ĐURO ĐAKOVIĆ Grupa d.d.			
Naziv pozicije	AOP oznaka	Zadnji dan prethodne poslovne godine	Na izvještajni datum tekućeg razdoblja
1	2	3	4
A) POTRAŽIVANJA ZA UPISANI A NEUPLAĆENI KAPITAL	001	0	0
B) DUGOTRAJNA IMOVINA (AOP 003+010+020+031+036)	002	57.081.489	56.778.940
I. NEMATERIJALNA IMOVINA (AOP 004 do 009)	003	2.220.992	2.109.445
1. Izdaci za razvoj	004	0	0
2. Koncesije, patenti, licencije, robne i uslužne marke, softver i ostala prava	005	2.220.992	2.109.445
3. Goodwill	006	0	0
4. Predujmovi za nabavu nematerijalne imovine	007	0	0
5. Nematerijalna imovina u pripremi	008	0	0
6. Ostala nematerijalna imovina	009	0	0
II. MATERIJALNA IMOVINA (AOP 011 do 019)	010	17.906.337	17.717.556
1. Zemljište	011	8.312.475	8.312.475
2. Građevinski objekti	012	9.177.114	9.087.982
3. Postrojenja i oprema	013	0	0
4. Alati, pogonski inventar i transportna imovina	014	377.550	213.218
5. Biološka imovina	015	0	0
6. Predujmovi za materijalnu imovinu	016	0	0
7. Materijalna imovina u pripremi	017	39.141	103.824
8. Ostala materijalna imovina	018	0	0
9. Ulaganje u nekretnine	019	57	57
III. DUGOTRAJNA FINACIJSKA IMOVINA (AOP 021 do 030)	020	36.884.071	36.881.850
1. Ulaganja u udjele (dionice) poduzetnika unutar grupe	021	34.550.268	34.550.268
2. Ulaganja u ostale vrijednosne papire poduzetnika unutar grupe	022	0	0
3. Dani zajmovi, depoziti i slično poduzetnicima unutar grupe	023	2.327.140	2.327.140
4. Ulaganja u udjele (dionice) društava povezanih sudjelujućim interesom	024	0	0
5. Ulaganja u ostale vrijednosne papire društava povezanih sudjelujućim interesom	025	0	0
6. Dani zajmovi, depoziti i slično društvima povezanim sudjelujućim interesom	026	0	0
7. Ulaganja u vrijednosne papire	027	0	0
8. Dani zajmovi, depoziti i slično	028	0	0
9. Ostala ulaganja koja se obračunavaju metodom udjela	029	0	0
10. Ostala dugotrajna financijska imovina	030	6.663	4.442
IV. POTRAŽIVANJA (AOP 032 do 035)	031	70.089	70.089
1. Potraživanja od poduzetnika unutar grupe	032	0	0
2. Potraživanja od društava povezanih sudjelujućim interesom	033	0	0
3. Potraživanja od kupaca	034	0	0
4. Ostala potraživanja	035	70.089	70.089
V. ODGOĐENA POREZNA IMOVINA	036	0	0
C) KRATKOTRAJNA IMOVINA (AOP 038+046+053+063)	037	7.276.239	7.527.227
I. ZALIHE (AOP 039 do 045)	038	1.166.094	1.166.094
1. Sirovine i materijal	039	0	0
2. Proizvodnja u tijeku	040	0	0
3. Gotovi proizvodi	041	0	0
4. Trgovačka roba	042	0	0
5. Predujmovi za zalihe	043	0	0
6. Dugotrajna imovina namijenjena prodaji	044	1.166.094	1.166.094
7. Biološka imovina	045	0	0
II. POTRAŽIVANJA (AOP 047 do 052)	046	2.582.444	1.660.718
1. Potraživanja od poduzetnika unutar grupe	047	2.318.553	1.262.935
2. Potraživanja od društava povezanih sudjelujućim interesom	048	0	0
3. Potraživanja od kupaca	049	231.963	338.487
4. Potraživanja od zaposlenika i članova poduzetnika	050	103	103
5. Potraživanja od države i drugih institucija	051	15.538	42.906
6. Ostala potraživanja	052	16.287	16.287
III. KRATKOTRAJNA FINACIJSKA IMOVINA (AOP 054 do 062)	053	3.233.954	3.233.954
1. Ulaganja u udjele (dionice) poduzetnika unutar grupe	054	0	0
2. Ulaganja u ostale vrijednosne papire poduzetnika unutar grupe	055	0	0
3. Dani zajmovi, depoziti i slično poduzetnicima unutar grupe	056	2.406.501	2.406.501
4. Ulaganja u udjele (dionice) društava povezanih sudjelujućim interesom	057	0	0
5. Ulaganja u ostale vrijednosne papire društava povezanih sudjelujućim interesom	058	0	0
6. Dani zajmovi, depoziti i slično društvima povezanim sudjelujućim interesom	059	0	0
7. Ulaganja u vrijednosne papire	060	0	0
8. Dani zajmovi, depoziti i slično	061	827.453	827.453
9. Ostala financijska imovina	062	0	0
IV. NOVAC U BANCII BLAGAJNI	063	293.747	1.466.461
D) PLAĆENI TROŠKOVI BUDUĆEG RAZDOBLJA I OBRAČUNATI PRIHODI	064	146.418	516.074
E) UKUPNO AKTIVA (AOP 001+002+037+064)	065	64.504.146	64.822.241
F) IZVANBILANČNI ZAPISI	066	0	0

PASIVA			
A) KAPITAL I REZERVE (AOP 068 do 070+076+077+083+086+089)	067	42.559.623	43.111.855
I. TEMELJNI (UPISANI) KAPITAL	068	28.350.832	28.350.832
II. KAPITALNE REZERVE	069	9.182.676	9.182.676
III. REZERVE IZ DOBITI (AOP 071+072-073+074+075)	070	0	0
1. Zakonske rezerve	071	0	0
2. Rezerve za vlastite dionice	072	124.295	124.295
3. Vlastite dionice i udjeli (odbitna stavka)	073	-124.295	-124.295
4. Statutarne rezerve	074	0	0
5. Ostale rezerve	075	0	0
IV. REVALORIZACIJSKE REZERVE	076	6.994.406	6.994.406
V. REZERVE FER VRIJEDNOSTI I OSTALO (AOP 078 do 082)	077	0	0
1. Fer vrijednost financijske imovine kroz ostalu sveobuhvatnu dobit (odnosno raspoložive za prodaju)	078	0	0
2. Učinkoviti dio zaštite novčanih tokova	079	0	0
3. Učinkoviti dio zaštite neto ulaganja u inozemstvu	080	0	0
4. Ostale rezerve fer vrijednosti	081	0	0
5. Tečajne razlike iz preračuna inozemnog poslovanja (konsolidacija)	082	0	0
VI. ZADRŽANA DOBIT ILI PRENESENI GUBITAK (AOP 084-085)	083	-1.856.956	-1.968.291
1. Zadržana dobit	084	0	0
2. Preneseni gubitak	085	1.856.956	1.968.291
VII. DOBIT ILI GUBITAK POSLOVNE GODINE (AOP 087-088)	086	-111.335	552.232
1. Dobit poslovne godine	087	0	552.232
2. Gubitak poslovne godine	088	111.335	0
VIII. MANJINSKI (NEKONTROLIRAJUĆI) INTERES	089	0	0
B) REZERVIRANJA (AOP 091 do 096)	090	2.566	2.566
1. Rezerviranja za mirovine, otpremnine i slične obveze	091	2.566	2.566
2. Rezerviranja za porezne obveze	092	0	0
3. Rezerviranja za započete sudske sporove	093	0	0
4. Rezerviranja za troškove obnavljanja prirodnih bogatstava	094	0	0
5. Rezerviranja za troškove u jamstvenim rokovima	095	0	0
6. Druga rezerviranja	096	0	0
C) DUGOROČNE OBVEZE (AOP 098 do 108)	097	16.319.542	16.318.206
1. Obveze prema poduzetnicima unutar grupe	098	0	0
2. Obveze za zajmove, depozite i slično poduzetnika unutar grupe	099	0	0
3. Obveze prema društvima povezanim sudjeljujućim interesom	100	0	0
4. Obveze za zajmove, depozite i slično društava povezanih sudjeljujućim interesom	101	0	0
5. Obveze za zajmove, depozite i slično	102	0	0
6. Obveze prema bankama i drugim financijskim institucijama	103	10.807.312	10.807.312
7. Obveze za predujmove	104	0	0
8. Obveze prema dobavljačima	105	0	0
9. Obveze po vrijednosnim papirima	106	0	0
10. Ostale dugoročne obveze	107	3.976.873	3.975.537
11. Odgođena porezna obveza	108	1.535.357	1.535.357
D) KRATKOROČNE OBVEZE (AOP 110 do 123)	109	5.510.005	5.226.974
1. Obveze prema poduzetnicima unutar grupe	110	253.087	273.317
2. Obveze za zajmove, depozite i slično poduzetnika unutar grupe	111	0	0
3. Obveze prema društvima povezanim sudjeljujućim interesom	112	0	0
4. Obveze za zajmove, depozite i slično društava povezanih sudjeljujućim interesom	113	0	0
5. Obveze za zajmove, depozite i slično	114	0	0
6. Obveze prema bankama i drugim financijskim institucijama	115	3.655.426	3.733.160
7. Obveze za predujmove	116	1.409	42.329
8. Obveze prema dobavljačima	117	858.758	390.142
9. Obveze po vrijednosnim papirima	118	0	0
10. Obveze prema zaposlenicima	119	161.059	149.535
11. Obveze za poreze, doprinose i sličana davanja	120	203.219	256.817
12. Obveze s osnove udjela u rezultatu	121	0	0
13. Obveze po osnovi dugotrajne imovine namijenjene prodaji	122	0	0
14. Ostale kratkoročne obveze	123	377.047	381.674
E) ODGOĐENO PLAĆANJE TROŠKOVA I PRIHOD BUDUĆEGA RAZDOBLJA	124	112.410	162.640
F) UKUPNO – PASIVA (AOP 067+090+097+109+124)	125	64.504.146	64.822.241
G) IZVANBILANČNI ZAPISI	126	0	0

RAČUN DOBITI I GUBITKA
u razdoblju 01.01.2025 do 31.03.2025

u eurima

Obveznik: ĐURO ĐAKOVIĆ Grupa d.d.					
Naziv pozicije	AOP oznaka	Isto razdoblje prethodne godine		Tekuće razdoblje	
		Kumulativ	Tromjesečje	Kumulativ	Tromjesečje
1	2	3	4	5	6
I. POSLOVNI PRIHODI (AOP 002 do 006)	001	1.570.122	1.570.122	2.107.184	2.107.184
1. Prihodi od prodaje s poduzetnicima unutar grupe	002	1.062.306	1.062.306	1.197.405	1.197.405
2. Prihodi od prodaje (izvan grupe)	003	23.145	23.145	660	660
3. Prihodi na temelju upotrebe vlastitih proizvoda, robe i usluga	004	0	0	0	0
4. Ostali poslovni prihodi s poduzetnicima unutar grupe	005	278.123	278.123	274.267	274.267
5. Ostali poslovni prihodi (izvan grupe)	006	206.548	206.548	634.852	634.852
II. POSLOVNI RASHODI (AOP 08+009+013+017+018+019+022+029)	007	1.218.017	1.218.017	1.504.725	1.504.725
1. Promjene vrijednosti zaliha proizvodnje u tijeku i gotovih proizvoda	008	0	0	0	0
2. Materijalni troškovi (AOP 010 do 012)	009	201.579	201.579	217.895	217.895
a) Troškovi sirovina i materijala	010	25.007	25.007	36.957	36.957
b) Troškovi prodane robe	011	0	0	0	0
c) Ostali vanjski troškovi	012	176.572	176.572	180.938	180.938
3. Troškovi osoblja (AOP 014 do 016)	013	568.420	568.420	628.898	628.898
a) Neto plaće i nadnice	014	320.580	320.580	366.729	366.729
b) Troškovi poreza i doprinosa iz plaća	015	172.620	172.620	172.735	172.735
c) Doprinosi na plaće	016	75.220	75.220	89.434	89.434
4. Amortizacija	017	286.022	286.022	367.585	367.585
5. Ostali troškovi	018	145.021	145.021	199.916	199.916
6. Vrijednosna usklađenja (AOP 020+021)	019	0	0	0	0
a) dugotrajne imovine osim financijske imovine	020	0	0	0	0
b) kratkotrajne imovine osim financijske imovine	021	0	0	0	0
7. Rezerviranja (AOP 023 do 028)	022	0	0	84.468	84.468
a) Rezerviranja za mirovine, otpremnine i slične obv.	023	0	0	0	0
b) Rezerviranja za porezne obveze	024	0	0	0	0
c) Rezerviranja za započete sudske sporove	025	0	0	0	0
d) Rezerviranja za troškove obnavljanja prirodnih bogatstava	026	0	0	0	0
e) Rezerviranja za troškove u jamstvenim rokovima	027	0	0	0	0
f) Druga rezerviranja	028	0	0	84.468	84.468
8. Ostali poslovni rashodi	029	16.975	16.975	5.963	5.963
III. FINANIJSKI PRIHODI (AOP 031 do 040)	030	29.788	29.788	27.655	27.655
1. Prihodi od ulaganja u udjele (dionice) poduzetnika unutar grupe	031	0	0	0	0
2. Prihodi od ulaganja u udjele (dionice) društava povezanih sudjelujućim interesima	032	0	0	0	0
3. Prihodi od ostalih dugotrajnih financijskih ulaganja i zajmova poduzetnicima unutar grupe	033	0	0	0	0
4. Ostali prihodi s osnovne kamata iz odnosa s poduzetnicima unutar grupe	034	28.128	28.128	26.708	26.708
5. Tečajne razlike i ostali financijski prihodi iz odnosa s poduzetnicima unutar grupe	035	0	0	0	0
6. Prihodi od ostalih dugotrajnih financijskih ulaganja i zajmova	036	0	0	0	0
7. Ostali prihodi s osnovne kamata	037	814	814	810	810
8. Tečajne razlike i ostali financijski prihodi	038	846	846	0	0
9. Nerealizirani dobiti (prihodi) od financijske imovine	039	0	0	0	0
10. Ostali financijski prihodi	040	0	0	137	137
IV. FINANIJSKI RASHODI (AOP 042 do 048)	041	169.180	169.180	77.883	77.883
1. Rashodi s osnovne kamata i slični rashodi s poduzetnicima unutar grupe	042	0	0	0	0
2. Tečajne razlike i drugi rashodi s poduzetnicima unutar grupe	043	0	0	0	0
3. Rashodi s osnovne kamata i slični rashodi	044	169.180	169.180	77.883	77.883
4. Tečajne razlike i drugi rashodi	045	0	0	0	0
5. Nerealizirani gubici (rashodi) od financijske imovine	046	0	0	0	0
6. Vrijednosna usklađenja financijske imovine (neto)	047	0	0	0	0
7. Ostali financijski rashodi	048	0	0	0	0
V. UDIO U DOBITI OD DRUŠTAVA POVEZANIH SUDJELUJUĆIM INTERESOM	049	0	0	0	0
VI. UDIO U DOBITI OD ZAJEDNIČKIH POTHVATA	050	0	0	0	0
VII. UDIO U GUBITKU OD DRUŠTAVA POVEZANIH SUDJELUJUĆIM INTERESOM	051	0	0	0	0
VIII. UDIO U GUBITKU OD ZAJEDNIČKIH POTHVATA	052	0	0	0	0
IX. UKUPNI PRIHODI (AOP 001+030+049 +050)	053	1.599.910	1.599.910	2.134.839	2.134.839
X. UKUPNI RASHODI (AOP 007+041+051 + 052)	054	1.387.197	1.387.197	1.582.608	1.582.608
XI. DOBIT ILI GUBITAK PRIJE OPOREZIVANJA (AOP 053-054)	055	212.713	212.713	552.231	552.231
1. Dobit prije oporezivanja (AOP 053-054)	056	212.713	212.713	552.231	552.231
2. Gubitak prije oporezivanja (AOP 054-053)	057	0	0	0	0
XII. POREZ NA DOBIT	058	0	0	0	0
XIII. DOBIT ILI GUBITAK RAZDOBLJA (AOP 055-059)	059	212.713	212.713	552.231	552.231
1. Dobit razdoblja (AOP 055-059)	060	212.713	212.713	552.231	552.231
2. Gubitak razdoblja (AOP 059-055)	061	0	0	0	0

PREKINUTO POSLOVANJE (popunjavanje poduzetnik obveznika MSFI-a samo ako ima prekinuto poslovanje)					
XIV. DOBIT ILI GUBITAK PREKINUTOG POSLOVANJA PRIJE OPOREZIVANJA (AOP 063-064)	062	0	0	0	0
1. Dobit prekinutog poslovanja prije oporezivanja	063	0	0	0	0
2. Gubitak prekinutog poslovanja prije oporezivanja	064	0	0	0	0
XV. POREZ NA DOBIT PREKINUTOG POSLOVANJA	065	0	0	0	0
1. Dobit prekinutog poslovanja za razdoblje (AOP 062-065)	066	0	0	0	0
2. Gubitak prekinutog poslovanja za razdoblje (AOP 065-062)	067	0	0	0	0
UKUPNO POSLOVANJE (popunjavanje samo poduzetnik obveznik MSFI-a koji ima prekinuto poslovanje)					
XVI. DOBIT ILI GUBITAK PRIJE OPOREZIVANJA (AOP 055+062)	068	0	0	0	0
1. Dobit prije oporezivanja (AOP 068)	069	0	0	0	0
2. Gubitak prije oporezivanja (AOP 068)	070	0	0	0	0
XVII. POREZ NA DOBIT (AOP 058+065)	071	0	0	0	0
XVIII. DOBIT ILI GUBITAK RAZDOBLJA (AOP 068-071)	072	0	0	0	0
1. Dobit razdoblja (AOP 068-071)	073	0	0	0	0
2. Gubitak razdoblja (AOP 071-068)	074	0	0	0	0
DODATAK RDG-u (popunjavanje poduzetnik koji sastavlja konsolidirani godišnji financijski izvještaj)					
XIX. DOBIT ILI GUBITAK RAZDOBLJA (AOP 076+077)	075	0	0	0	0
1. Pripisana imateljima kapitala matice	076	0	0	0	0
2. Pripisana manjinskom (nekontrolirajućem) interesu	077	0	0	0	0
IZVJEŠTAJ O OSTALOJ SVEOBUHVAATNOJ DOBITI (popunjavanje poduzetnik obveznik primjene MSFI-a)					
I. DOBIT ILI GUBITAK RAZDOBLJA	078	212.712	212.712	552.231	552.231
II. OSTALA SVEOBUHVAATNA DOBIT/GUBITAK PRIJE POREZA (AOP 80 + 87)	079	0	0	0	0
III. Stavke koje neće biti reklasificirane u dobit ili gubitak (AOP 081 do 085)	080	0	0	0	0
1. Promjene revalorizacijskih rezervi dugotrajne materijalne i nematerijalne imovine	081	0	0	0	0
2. Dobitak ili gubitak s osnove naknadnog vrednovanja vlasničkih vrijednosnih papira po fer vrijednosti kroz ostalu sveobuhvatnu dobit	082	0	0	0	0
3. Promjene fer vrijednosti financijske obveze po fer vrijednosti kroz račun dobiti i gubitka koja se može pripisati promjenama kreditnog rizika obveze	083	0	0	0	0
4. Aktuarski dobici/gubici po planovima definiranih primanja	084	0	0	0	0
5. Ostale stavke koje neće biti reklasificirane	085	0	0	0	0
6. Porez na dobit koji se odnosi na stavke koje neće biti reklasificirane	086	0	0	0	0
IV. Stavke koje je moguće reklasificirati u dobit ili gubitak (AOP 088 do 095)	087	0	0	0	0
1. Tečajne razlike iz preračuna inozemnog poslovanja	088	0	0	0	0
2. Dobitak ili gubitak s osnove naknadnog vrednovanja dužničkih vrijednosnih papira po fer vrijednosti kroz ostalu sveobuhvatnu dobit	089	0	0	0	0
4. Dobit ili gubitak s osnove učinkovite zaštite novčanih tokova	090	0	0	0	0
5. Dobit ili gubitak s osnove učinkovite zaštite neto ulaganja u inozemstvu	091	0	0	0	0
6. Udio u ostaloj sveobuhvatnoj dobiti/gubitku društava povezanih sudjelujućim interesom	092	0	0	0	0
6. Promjene fer vrijednosti vremenske vrijednosti opcije	093	0	0	0	0
7. Promjene fer vrijednosti terminskih elemenata terminskih ugovora	094	0	0	0	0
8. Ostale stavke koje je moguće reklasificirati u dobit ili gubitak	095	0	0	0	0
9. Porez na dobit koji se odnosi na stavke koje je moguće reklasificirati u dobit ili gubitak	096	0	0	0	0
V. NETO OSTALA SVEOBUHVAATNA DOBIT ILI GUBITAK (AOP 080+087 - 086 - 096)	097	0	0	0	0
VI. SVEOBUHVAATNA DOBIT ILI GUBITAK RAZDOBLJA (AOP 078+097)	098	212.712	212.712	552.231	552.231
DODATAK Izvještaju o ostaloj sveobuhvatnoj dobiti (popunjavanje poduzetnik koji sastavlja konsolidirani izvještaj)					
VI. SVEOBUHVAATNA DOBIT ILI GUBITAK RAZDOBLJA (AOP 100+101)	099	0	0	0	0
1. Pripisana imateljima kapitala matice	100	0	0	0	0
2. Pripisana manjinskom (nekontrolirajućem) interesu	101	0	0	0	0

**IZVJEŠTAJ O NOVČANOM TIJEKU - Indirektna metoda
u razdoblju 01.01.2025 do 31.03.2025**

u eurima

Obveznik: ĐURO ĐAKOVIĆ Grupa d.d.			
Naziv pozicije	AOP oznaka	Isto razdoblje prethodne godine	Tekuće razdoblje
1	2	3	4
Novčani tokovi od poslovnih aktivnosti			
1. Dobit prije oporezivanja	001	-111.338	552.232
2. Usklađenja (AOP 003 do 010):	002	1.135.580	333.481
a) Amortizacija	003	1.140.247	367.585
b) Dobici i gubici od prodaje i vrijednosna usklađenja dugotrajne materijalne i nematerijalne imovine	004	-73.905	0
c) Dobici i gubici od prodaje i nerealizirani dobici i gubici i vrijednosno usklađenje financijske imovine	005	0	0
d) Prihodi od kamata i dividendi	006	-119.857	-27.519
e) Rashodi od kamata	007	512.100	77.883
f) Rezerviranja	008	-316.764	-84.468
g) Tečajne razlike (nerealizirane)	009	-6.241	0
h) Ostala usklađenja za nenovčane transakcije i nerealizirane dobitke i gubitke	010	0	0
I. Povećanje ili smanjenje novčanih tokova prije promjena u radnom kapitalu (AOP 001+002)	011	1.024.242	885.713
3. Promjene u radnom kapitalu (AOP 013 do 016)	012	977.278	272.670
a) Povećanje ili smanjenje kratkoročnih obveza	013	611.942	-446.732
b) Povećanje ili smanjenje kratkotrajnih potraživanja	014	433.806	702.335
c) Povećanje ili smanjenje zaliha	015	-70.575	0
d) Ostala povećanja ili smanjenja radnog kapitala	016	2.105	17.067
II. Novac iz poslovanja (AOP 011+012)	017	2.001.520	1.158.383
4. Novčani izdaci za kamate	018	-676.560	-104.723
5. Plaćeni porez na dobit	019	0	0
A) NETO NOVČANI TOKOVI OD POSLOVNIH AKTIVNOSTI (AOP 017 do 019)	020	1.324.960	1.053.660
Novčani tokovi od investicijskih aktivnosti			
1. Novčani primici od prodaje dugotrajne materijalne i nematerijalne imovine	021	0	106.000
2. Novčani primici od prodaje financijskih instrumenata	022	0	0
3. Novčani primici od kamata	023	0	0
4. Novčani primici od dividendi	024	0	0
5. Novačani primici s osnove povrata danih zajmova i štednih ul.	025	0	0
6. Ostali novčani primici od investicijskih aktivnosti	026	0	0
III. Ukupno novčani primici od investicijskih aktivnosti (AOP 021 do 026)	027	0	106.000
1. Novčani izdaci za kupnju dugotrajne materijalne i nematerijalne imovine	028	-2.222.239	-64.683
2. Novčani izdaci za stjecanje financijskih instrumenata	029	0	0
3. Novačani izdaci s osnove danih zajmova i štednih uloga za razdoblje	030	0	0
4. Stjecanje ovisnog društva, umanjeno za stečeni novac	031	0	0
5. Ostali novčani izdaci od investicijskih aktivnosti	032	0	0
IV. Ukupno novčani izdaci od investicijskih aktivnosti (AOP 028 do 032)	033	-2.222.239	-64.683
B) NETO NOVČANI TOKOVI OD INVESTICIJSKIH AKTIVNOSTI (AOP 027+033)	034	-2.222.239	41.317
Novčani tokovi od financijskih aktivnosti			
1. Novčani primici od povećanja temeljnog (upisanog) kapitala	035	0	0
2. Novčani primici od izdavanja vlasničkih i dužničkih financijskih instrumenata	036	0	0
3. Novčani primici od glavnice kredita, pozajmica i drugih posudbi	037	138.888	104.943
4. Ostali novčani primici od financijskih aktivnosti	038	0	0
V. Ukupno novčani primici od financijskih aktivnosti (AOP 035 do 038)	039	138.888	104.943
1. Novčani izdaci za otplatu glavnice kredita, pozajmica i drugih posudbi i dužničkih financijskih instrumenata	040	-683.000	-27.206
2. Novčani izdaci za isplatu dividendi	041	0	0
3. Novčani izdaci za financijski najam	042	0	0
4. Novčani izdaci za otkup vlastitih dionica i smanjenje temeljnog (upisanog) kapitala	043	0	0
5. Ostali novčani izdaci od financijskih aktivnosti	044	0	0
VI. Ukupno novčani izdaci od financijskih aktivnosti (AOP 040 do 044)	045	-683.000	-27.206
C) NETO NOVČANI TOKOVI OD FINANCIJSKIH AKTIVNOSTI (AOP 039+045)	046	-544.112	77.737
1. Nerealizirane tečajne razlike po novcu i novčanim ekvival.	047	0	0
D) NETO POVEĆANJE ILI SMANJENJE NOVČANIH TOKOVA (AOP 020+034+046+047)	048	-1.441.391	1.172.714
E) NOVAC I NOVČANI EKVIVALENTI NA POČETKU RAZDOBLJA	049	1.735.138	293.747
F) NOVAC I NOVČANI EKVIVALENTI NA KRAJU RAZDOBLJA (AOP 048+049)	050	293.747	1.466.461

IZVJEŠTAJ O PROMJENAMA KAPITALA
za razdoblje od 1.1.2025 do 31.03.2025

u eurima

Opis pozicije	AOP oznaka	Raspodjeljivo imateljima kapitala matice															Manjinski (nekontrolirajući) interes	Ukupno kapital i rezerve	
		Temeljni (upisani) kapital	Kapitalne rezerve	Zakonske rezerve	Rezerve za vlastite dionice	Vlastite dionice i udjeli (odbitna stavka)	Statutarne rezerve	Ostale rezerve	Revalorizacijske rezerve	Fer vrijednost financijske imovine kroz ostalu sveobuhvatnu dobit (raspoloživa za prodaju)	Učinkoviti dio zaštite novčanih tokova	Učinkoviti dio zaštite neto ulaganja u inozemstvo	Ostale rezerve fer vrijednosti	Tečajne razlike iz preračuna inozemnog poslovanja	Zadržana dobit / preneseni gubitak	Dobit / gubitak poslovne godine			Ukupno raspodjeljivo imateljima kapitala matice
1	2	3	4	5	6	7	8	9	10	11	12	13	14	15	16	17	18 (3 do 6 - 7 + 8 do 17)	19	20 (18+19)
Prethodno razdoblje																			
1. Stanje na dan početka prethodne poslovne godine	01	28.350.832	9.182.676	0	124.215	124.215	0	0	7.049.214	0	0	0	0	0	-1.856.956	0	42.725.766	0	42.725.766
2. Promjene računovodstvenih politika	02	0	0	0	0	0	0	0	0	0	0	0	0	0	0	0	0	0	0
3. Ispravak pogreški	03	0	0	0	0	0	0	0	0	0	0	0	0	0	0	0	0	0	0
4. Stanje na dan početka prethodne poslovne godine (prepravljeno) (AOP 01 do 03)	04	28.350.832	9.182.676	0	124.215	124.215	0	0	7.049.214	0	0	0	0	0	-1.856.956	0	42.725.766	0	42.725.766
5. Dobit/gubitak razdoblja	05	0	0	0	0	0	0	0	0	0	0	0	0	0	0	-111.335	-111.335	0	-111.335
6. Tečajne razlike iz preračuna inozemnog poslovanja	06	0	0	0	0	0	0	0	0	0	0	0	0	0	0	0	0	0	0
7. Promjene revalorizacijskih rezervi dugotrajne materijalne i nematerijalne imovine	07	0	0	0	0	0	0	0	-54.808	0	0	0	0	0	0	0	-54.808	0	-54.808
8. Dobitak ili gubitak s osnovne naknadnog vrednovanja financijske imovine prema fer vrijednosti kroz ostalu sveobuhvatnu dobit (raspoloživa za prodaju)	08	0	0	0	0	0	0	0	0	0	0	0	0	0	0	0	0	0	0
9. Dobitak ili gubitak s osnovne učinkovite zaštite novčanog toka	09	0	0	0	0	0	0	0	0	0	0	0	0	0	0	0	0	0	0
10. Dobitak ili gubitak s osnovne učinkovite zaštite neto ulaganja u inozemstvu	10	0	0	0	0	0	0	0	0	0	0	0	0	0	0	0	0	0	0
11. Udio u ostaloj sveobuhvatnoj dobiti/gubitku društava povezanih sudjelujućim interesom	11	0	0	0	0	0	0	0	0	0	0	0	0	0	0	0	0	0	0
12. Aktuarni dobici/gubici po planovima definiranih primanja	12	0	0	0	0	0	0	0	0	0	0	0	0	0	0	0	0	0	0
13. Ostale nevlasničke promjene kapitala	13	0	0	0	0	0	0	0	0	0	0	0	0	0	0	0	0	0	0
14. Porez na transakcije priznate direktno u kapitalu	14	0	0	0	0	0	0	0	0	0	0	0	0	0	0	0	0	0	0
15. Smanjenje temeljnog (upisanog) kapitala (osim u postupku predstečajne nagodbe i nastalog reinvestiranjem dobiti)	15	0	0	0	0	0	0	0	0	0	0	0	0	0	0	0	0	0	0
16. Smanjenje temeljnog (upisanog) kapitala u postupku predstečajne nagodbe	16	0	0	0	0	0	0	0	0	0	0	0	0	0	0	0	0	0	0
17. Smanjenje temeljnog (upisanog) kapitala nastalog reinvestiranjem dobiti	17	0	0	0	0	0	0	0	0	0	0	0	0	0	0	0	0	0	0
18. Otkup vlastitih dionica/udjela	18	0	0	0	0	0	0	0	0	0	0	0	0	0	0	0	0	0	0
19. Uplate članova/dioničara	19	0	0	0	0	0	0	0	0	0	0	0	0	0	0	0	0	0	0
20. Isplata udjela u dobiti/dividende	20	0	0	0	0	0	0	0	0	0	0	0	0	0	0	0	0	0	0
21. Ostale raspodjele i isplate članovima/dioničarima	21	0	0	0	0	0	0	0	0	0	0	0	0	0	0	0	0	0	0
22. Prijenos u pozicije rezervi po godišnjem rasporedu	22	0	0	0	0	0	0	0	0	0	0	0	0	0	0	0	0	0	0
23. Povećanje rezervi u postupku predstečajne nagodbe	23	0	0	0	0	0	0	0	0	0	0	0	0	0	0	0	0	0	0
24. Stanje na zadnji dan izvještajnog razdoblja prethodne poslovne godine (04 do 23)	24	28.350.832	9.182.676	0	124.215	124.215	0	0	6.994.406	0	0	0	0	0	-1.856.956	-111.335	42.559.623	0	42.559.623
DODATAK IZVJEŠTAJU O PROMJENAMA KAPITALA (popunjavanje poduzetnik obveznik primjene MSFI-a)																			
I. OSTALA SVEOBUHVAATNA DOBIT																			
PRETHODNOG RAZDOBLJA, UMANJENO ZA POREZE (AOP 06 do 14)	25	0	0	0	0	0	0	0	-54.808	0	0	0	0	0	0	0	-54.808	0	-54.808
II. SVEOBUHVAATNA DOBIT ILI GUBITAK																			
PRETHODNOG RAZDOBLJA (AOP 05+25)	26	0	0	0	0	0	0	0	-54.808	0	0	0	0	0	0	-111.335	-166.143	0	-166.143
III. TRANSAKCIJE S VLASNICIMA PRETHODNOG RAZDOBLJA																			
PRIZNATE DIREKTNO U KAPITALU (AOP 15 do 23)	27	0	0	0	0	0	0	0	0	0	0	0	0	0	0	0	0	0	0

Tekuće razdoblje																			
1. Stanje na dan početka tekuće poslovne godine	28	28.350.832	9.182.676	0	124.215	124.215	0	0	6.994.406	0	0	0	0	0	-1.968.291	0	42.559.623	0	42.559.623
2. Promjene računovodstvenih politika	29	0	0	0	0	0	0	0	0	0	0	0	0	0	0	0	0	0	0
3. Ispravak pogreški	30	0	0	0	0	0	0	0	0	0	0	0	0	0	0	0	0	0	0
4. Stanje na dan početka tekuće poslovne godine (prepravljeno) (AOP 28 do 30)	31	28.350.832	9.182.676	0	124.215	124.215	0	0	6.994.406	0	0	0	0	0	-1.968.291	0	42.559.623	0	42.559.623
5. Dobit/gubitak razdoblja	32	0	0	0	0	0	0	0	0	0	0	0	0	0	0	552.232	552.232	0	552.232
6. Tečajne razlike iz preračuna inozemnog poslovanja	33	0	0	0	0	0	0	0	0	0	0	0	0	0	0	0	0	0	0
7. Promjene revalorizacijskih rezervi dugotrajne materijalne i nematerijalne imovine	34	0	0	0	0	0	0	0	0	0	0	0	0	0	0	0	0	0	0
8. Dobitak ili gubitak s osnove naknadnog vrednovanja financijske imovine prema fer vrijednosti kroz ostalu sveobuhvatnu dobit (raspoloživa za prodaju)	35	0	0	0	0	0	0	0	0	0	0	0	0	0	0	0	0	0	0
9. Dobitak ili gubitak s osnove učinkovite zaštite novčanog toka	36	0	0	0	0	0	0	0	0	0	0	0	0	0	0	0	0	0	0
10. Dobitak ili gubitak s osnove učinkovite zaštite neto ulaganja u inozemstvu	37	0	0	0	0	0	0	0	0	0	0	0	0	0	0	0	0	0	0
11. Udio u ostaloj sveobuhvatnoj dobiti/gubitku društava povezanih sudjelujućim interesom	38	0	0	0	0	0	0	0	0	0	0	0	0	0	0	0	0	0	0
12. Aktuarski dobici/gubici po planovima definiranih primanja	39	0	0	0	0	0	0	0	0	0	0	0	0	0	0	0	0	0	0
13. Ostale nevlasničke promjene kapitala	40	0	0	0	0	0	0	0	0	0	0	0	0	0	0	0	0	0	0
14. Porez na transakcije priznate direktno u kapitalu	41	0	0	0	0	0	0	0	0	0	0	0	0	0	0	0	0	0	0
15. Smanjenje temeljnog (upisanog) kapitala (osim u postupku predstečajne nagodbe i nastalog reinvestiranjem dobiti)	42	0	0	0	0	0	0	0	0	0	0	0	0	0	0	0	0	0	0
16. Smanjenje temeljnog (upisanog) kapitala u postupku predstečajne nagodbe	43	0	0	0	0	0	0	0	0	0	0	0	0	0	0	0	0	0	0
17. Smanjenje temeljnog (upisanog) kapitala nastalog reinvestiranjem dobiti	44	0	0	0	0	0	0	0	0	0	0	0	0	0	0	0	0	0	0
18. Otkup vlastitih dionica/udjela	45	0	0	0	0	0	0	0	0	0	0	0	0	0	0	0	0	0	0
19. Uplate članova/dioničara	46	0	0	0	0	0	0	0	0	0	0	0	0	0	0	0	0	0	0
20. Isplata udjela u dobiti/dividende	47	0	0	0	0	0	0	0	0	0	0	0	0	0	0	0	0	0	0
21. Ostale raspodjele i isplate članovima/dioničarima	48	0	0	0	0	0	0	0	0	0	0	0	0	0	0	0	0	0	0
22. Prijenos po godišnjem rasporedu	49	0	0	0	0	0	0	0	0	0	0	0	0	0	0	0	0	0	0
23. Povećanje rezervi u postupku predstečajne nagodbe	50	0	0	0	0	0	0	0	0	0	0	0	0	0	0	0	0	0	0
24. Stanje na zadnji dan izvještajnog razdoblja tekuće poslovne godine (AOP 31 do 50)	51	28.350.832	9.182.676	0	124.215	124.215	0	0	6.994.406	0	0	0	0	0	-1.968.291	552.232	43.111.855	0	43.111.855
DODATAK IZVJEŠTAJU O PROMJENAMA KAPITALA (popunjava poduzetnik obveznik primjene MSFI-a)																			
I. OSTALA SVEOBUHvatNA DOBIT TEKUĆEG RAZDOBLJA, UMANJENO ZA POREZE (AOP 33 do 41)	52	0	0	0	0	0	0	0	0	0	0	0	0	0	0	0	0	0	0
II. SVEOBUHvatNA DOBIT ILI GUBITAK TEKUĆEG RAZDOBLJA (AOP 32 + 52)	53	0	0	0	0	0	0	0	0	0	0	0	0	0	0	552.232	552.232	0	552.232
III. TRANSAKCIJE S VLASNICIMA TEKUĆEG RAZDOBLJA PRIZNATE DIREKTNO U KAPITALU (AOP 42 do 50)	54	0	0	0	0	0	0	0	0	0	0	0	0	0	0	0	0	0	0

Prilog 1.

OPĆI PODACI ZA IZDAVATELJE

Razdoblje izvještavanja: 1.1.2025 do 31.03.2025

Godina: 2025

Kvartal: 1

Tromjesečni financijski izvještaji

Matični broj (MB): 03635112

Oznaka matične države članice izdavatelja: RH

Matični broj subjekta (MBS): 05002378

Osobni identifikacijski broj (OIB): 58828286397

LEI: 7478000070H8IW3J9L75

Šifra ustanove: 1230

Tvrtna izdavatelja: ĐURO ĐAKOVIĆ Grupa d.d.

Poštanski broj i mjesto: 35000

Slavonski Brod

Ulica i kućni broj: Ulica 108. brigade ZNG 42

Adresa e-pošte: uprava@duro-dakovic.com

Internet adresa: www.duro-dakovic.com

Broj zaposlenih (krajem izvještajnog razdoblja): 745

Konsolidirani izvještaj: KD (KN-nije konsolidirano/KD-konsolidirano)

Revidirano: RN (RN-nije revidirano/RD-revidirano)

Tvrtnke ovisnih subjekata (prema MSFI):

Sjedište:

MB:

ĐURO ĐAKOVIĆ Energetika i infrastruktura d.o.o. | Ulica 108. brigade ZNG 42 | 288527

ĐURO ĐAKOVIĆ Specijalna vozila d.d. | Ulica 108. brigade ZNG 42 | 3386066

ĐURO ĐAKOVIĆ Strojna obrada d.o.o. | Ulica 108. brigade ZNG 42 | 1648527

Knjigovodstveni servis: Ne (Da/Ne)

(tvrtna knjigovodstvenog servisa)

Osoba za kontakt: Kozak, Vojtech
(unosi se samo prezime i ime osobe za kontakt)

Telefon: 035/446 256

Adresa e-pošte: uprava@duro-dakovic.com

Revizorsko društvo: BDO Croatia d.o.o.
(tvrtna revizorskog društva)Ovlašteni revizor:
(ime i prezime)

BILANCA
stanje na dan 31.03.2025

u eurima

Obveznik: ĐURO ĐAKOVIĆ Grupa d.d.			
Naziv pozicije	AOP oznaka	Zadnji dan prethodne poslovne godine	Na izvještajni datum tekućeg razdoblja
1	2	3	4
A) POTRAŽIVANJA ZA UPISANI A NEUPLAĆENI KAPITAL	001	0	0
B) DUGOTRAJNA IMOVINA (AOP 003+010+020+031+036)	002	67.616.845	66.938.780
I. NEMATERIJALNA IMOVINA (AOP 004 do 009)	003	22.995.631	22.892.508
1. Izdaci za razvoj	004	402.697	364.107
2. Koncesije, patenti, licencije, robne i uslužne marke, softver i ostala prava	005	19.601.597	19.430.893
3. Goodwill	006	0	0
4. Predujmovi za nabavu nematerijalne imovine	007	0	0
5. Nematerijalna imovina u pripremi	008	2.991.337	3.097.508
6. Ostala nematerijalna imovina	009	0	0
II. MATERIJALNA IMOVINA (AOP 011 do 019)	010	44.433.703	43.862.460
1. Zemljište	011	9.891.398	9.891.398
2. Građevinski objekti	012	16.403.496	16.061.801
3. Postrojenja i oprema	013	10.741.221	10.331.867
4. Alati, pogonski inventar i transportna imovina	014	854.603	670.811
5. Biološka imovina	015	0	0
6. Predujmovi za materijalnu imovinu	016	42.680	42.680
7. Materijalna imovina u pripremi	017	6.499.322	6.862.940
8. Ostala materijalna imovina	018	0	0
9. Ulaganje u nekretnine	019	983	963
III. DUGOTRAJNA FINANCIJSKA IMOVINA (AOP 021 do 030)	020	63.556	61.335
1. Ulaganja u udjele (dionice) poduzetnika unutar grupe	021	0	0
2. Ulaganja u ostale vrijednosne papire poduzetnika unutar grupe	022	0	0
3. Dani zajmovi, depoziti i slično poduzetnicima unutar grupe	023	0	0
4. Ulaganja u udjele (dionice) društava povezanih sudjelujućim interesom	024	0	0
5. Ulaganja u ostale vrijednosne papire društava povezanih sudjelujućim interesom	025	0	0
6. Dani zajmovi, depoziti i slično društvima povezanim sudjelujućim interesom	026	0	0
7. Ulaganja u vrijednosne papire	027	0	0
8. Dani zajmovi, depoziti i slično	028	56.893	56.893
9. Ostala ulaganja koja se obračunavaju metodom udjela	029	0	0
10. Ostala dugotrajna financijska imovina	030	6.663	4.442
IV. POTRAŽIVANJA (AOP 032 do 035)	031	123.955	122.477
1. Potraživanja od poduzetnika unutar grupe	032	0	0
2. Potraživanja od društava povezanih sudjelujućim interesom	033	0	0
3. Potraživanja od kupaca	034	0	0
4. Ostala potraživanja	035	123.955	122.477
V. ODGOĐENA POREZNA IMOVINA	036	0	0
C) KRATKOTRAJNA IMOVINA (AOP 038+046+053+063)	037	54.898.268	64.489.367
I. ZALIHE (AOP 039 do 045)	038	29.411.569	35.627.335
1. Sirovine i materijal	039	14.194.871	17.343.308
2. Proizvodnja u tijeku	040	10.135.487	12.306.311
3. Gotovi proizvodi	041	280.669	462.517
4. Trgovačka roba	042	0	0
5. Predujmovi za zalihe	043	3.568.615	4.283.272
6. Dugotrajna imovina namijenjena prodaji	044	1.231.927	1.231.927
7. Biološka imovina	045	0	0
II. POTRAŽIVANJA (AOP 047 do 052)	046	13.532.125	22.240.418
1. Potraživanja od poduzetnika unutar grupe	047	0	0
2. Potraživanja od društava povezanih sudjelujućim interesom	048	0	0
3. Potraživanja od kupaca	049	12.859.970	20.545.959
4. Potraživanja od zaposlenika i članova poduzetnika	050	16.357	16.357
5. Potraživanja od države i drugih institucija	051	627.873	1.628.969
6. Ostala potraživanja	052	27.925	49.133
III. KRATKOTRAJNA FINANCIJSKA IMOVINA (AOP 054 do 062)	053	3.936.386	4.256.386
1. Ulaganja u udjele (dionice) poduzetnika unutar grupe	054	0	0
2. Ulaganja u ostale vrijednosne papire poduzetnika unutar grupe	055	0	0
3. Dani zajmovi, depoziti i slično poduzetnicima unutar grupe	056	0	0
4. Ulaganja u udjele (dionice) društava povezanih sudjelujućim interesom	057	0	0
5. Ulaganja u ostale vrijednosne papire društava povezanih sudjelujućim interesom	058	0	0
6. Dani zajmovi, depoziti i slično društvima povezanim sudjelujućim interesom	059	0	0
7. Ulaganja u vrijednosne papire	060	0	0
8. Dani zajmovi, depoziti i slično	061	3.936.386	4.256.386
9. Ostala financijska imovina	062	0	0
IV. NOVAC U BANCII BLAGAJNI	063	8.018.188	2.365.228
D) PLAĆENI TROŠKOVI BUDUĆEG RAZDOBLJA I OBRAČUNATI PRIHODI	064	403.906	275.001
E) UKUPNO AKTIVA (AOP 001+002+037+064)	065	122.919.019	131.703.148
F) IZVANBILANČNI ZAPISI	066	28.474.303	28.474.303

PASIVA			
A) KAPITAL I REZERVE (AOP 068 do 070+076+077+083+086+089)	067	52.504.940	55.014.788
I. TEMELJNI (UPISANI) KAPITAL	068	28.350.832	28.350.832
II. KAPITALNE REZERVE	069	42.730.018	42.730.018
III. REZERVE IZ DOBITI (AOP 071+072-073+074+075)	070	61.981	61.981
1. Zakonske rezerve	071	0	0
2. Rezerve za vlastite dionice	072	124.295	124.295
3. Vlastite dionice i udjeli (odbitna stavka)	073	-124.295	-124.295
4. Statutarne rezerve	074	0	0
5. Ostale rezerve	075	61.981	61.981
IV. REVALORIZACIJSKE REZERVE	076	8.104.302	8.104.302
V. REZERVE FER VRIJEDNOSTI I OSTALO (AOP 078 do 082)	077	0	0
1. Fer vrijednost financijske imovine kroz ostalu sveobuhvatnu dobit (odnosno raspoložive za prodaju)	078	0	0
2. Učinkoviti dio zaštite novčanih tokova	079	0	0
3. Učinkoviti dio zaštite neto ulaganja u inozemstvu	080	0	0
4. Ostale rezerve fer vrijednosti	081	0	0
5. Tečajne razlike iz preračuna inozemnog poslovanja (konsolidacija)	082	0	0
VI. ZADRŽANA DOBIT ILI PRENESENI GUBITAK (AOP 084-085)	083	-35.393.139	-28.684.780
1. Zadržana dobit	084	0	0
2. Preneseni gubitak	085	35.393.139	28.684.780
VII. DOBIT ILI GUBITAK POSLOVNE GODINE (AOP 087-088)	086	6.708.359	2.407.754
1. Dobit poslovne godine	087	6.708.359	2.407.754
2. Gubitak poslovne godine	088	0	0
VIII. MANJINSKI (NEKONTROLIRAJUĆI) INTERES	089	1.942.587	2.044.681
B) REZERVIRANJA (AOP 091 do 096)	090	2.566.190	1.943.387
1. Rezerviranja za mirovine, otpremnine i slične obveze	091	201.586	201.586
2. Rezerviranja za porezne obveze	092	0	0
3. Rezerviranja za započete sudske sporove	093	0	0
4. Rezerviranja za troškove obnavljanja prirodnih bogatstava	094	0	0
5. Rezerviranja za troškove u jamstvenim rokovima	095	228.786	228.786
6. Druga rezerviranja	096	2.135.818	1.513.015
C) DUGOROČNE OBVEZE (AOP 098 do 108)	097	18.855.034	18.852.752
1. Obveze prema poduzetnicima unutar grupe	098	0	0
2. Obveze za zajmove, depozite i slično poduzetnika unutar grupe	099	0	0
3. Obveze prema društvima povezanim sudjeljućim interesom	100	0	0
4. Obveze za zajmove, depozite i slično društava povezanih sudjeljućim interesom	101	0	0
5. Obveze za zajmove, depozite i slično	102	0	0
6. Obveze prema bankama i drugim financijskim institucijama	103	10.841.797	10.841.797
7. Obveze za predujmove	104	0	0
8. Obveze prema dobavljačima	105	0	0
9. Obveze po vrijednosnim papirima	106	0	0
10. Ostale dugoročne obveze	107	6.234.538	6.232.256
11. Odgođena porezna obveza	108	1.778.699	1.778.699
D) KRATKOROČNE OBVEZE (AOP 110 do 123)	109	44.126.883	48.969.216
1. Obveze prema poduzetnicima unutar grupe	110	0	0
2. Obveze za zajmove, depozite i slično poduzetnika unutar grupe	111	0	0
3. Obveze prema društvima povezanim sudjeljućim interesom	112	0	0
4. Obveze za zajmove, depozite i slično društava povezanih sudjeljućim interesom	113	0	0
5. Obveze za zajmove, depozite i slično	114	0	0
6. Obveze prema bankama i drugim financijskim institucijama	115	3.679.102	11.356.236
7. Obveze za predujmove	116	13.600.365	13.257.360
8. Obveze prema dobavljačima	117	20.274.440	21.461.603
9. Obveze po vrijednosnim papirima	118	0	0
10. Obveze prema zaposlenicima	119	937.624	708.866
11. Obveze za poreze, doprinose i slična davanja	120	1.897.931	1.751.608
12. Obveze s osnove udjela u rezultatu	121	0	0
13. Obveze po osnovi dugotrajne imovine namijenjene prodaji	122	0	0
14. Ostale kratkoročne obveze	123	3.737.421	433.543
E) ODGOĐENO PLAĆANJE TROŠKOVA I PRIHOD BUDUĆEGA RAZDOBLJA	124	4.865.972	6.923.005
F) UKUPNO – PASIVA (AOP 067+090+097+109+124)	125	122.919.019	131.703.148
G) IZVANBILANČNI ZAPISI	126	28.474.303	28.474.303

RAČUN DOBITI I GUBITKA
u razdoblju 01.01.2025 do 31.03.2025

u eurima

Obveznik: ĐURO ĐAKOVIĆ Grupa d.d.					
Naziv pozicije	AOP oznaka	Isto razdoblje prethodne godine		Tekuće razdoblje	
		Kumulativ	Tromjesečje	Kumulativ	Tromjesečje
1	2	3	4	5	6
I. POSLOVNI PRIHODI (AOP 002 do 006)	001	28.516.845	28.516.845	32.488.230	32.488.230
1. Prihodi od prodaje s poduzetnicima unutar grupe	002	0	0	0	0
2. Prihodi od prodaje (izvan grupe)	003	26.479.972	26.479.972	29.212.014	29.212.014
3. Prihodi na temelju upotrebe vlastitih proizvoda, robe i usluga	004	0	0	0	0
4. Ostali poslovni prihodi s poduzetnicima unutar grupe	005	0	0	0	0
5. Ostali poslovni prihodi (izvan grupe)	006	2.036.873	2.036.873	3.276.216	3.276.216
II. POSLOVNI RASHODI (AOP 08+009+013+017+018+019+022+029)	007	27.807.511	27.807.511	29.833.804	29.833.804
1. Promjene vrijednosti zaliha proizvodnje u tijeku i gotovih proizvoda	008	-3.719.678	-3.719.678	-382.932	-382.932
2. Materijalni troškovi (AOP 010 do 012)	009	24.673.261	24.673.261	22.287.398	22.287.398
a) Troškovi sirovina i materijala	010	18.011.355	18.011.355	15.334.794	15.334.794
b) Troškovi prodane robe	011	0	0	0	0
c) Ostali vanjski troškovi	012	6.661.906	6.661.906	6.952.604	6.952.604
3. Troškovi osoblja (AOP 014 do 016)	013	4.360.639	4.360.639	4.053.571	4.053.571
a) Neto plaće i nadnice	014	2.796.580	2.796.580	2.549.350	2.549.350
b) Troškovi poreza i doprinosa iz plaća	015	1.011.144	1.011.144	977.951	977.951
c) Doprinosi na plaće	016	552.915	552.915	526.270	526.270
4. Amortizacija	017	792.164	792.164	1.059.118	1.059.118
5. Ostali troškovi	018	1.090.794	1.090.794	1.314.345	1.314.345
6. Vrijednosna usklađenja (AOP 020+021)	019	0	0	0	0
a) dugotrajne imovine osim financijske imovine	020	0	0	0	0
b) kratkotrajne imovine osim financijske imovine	021	0	0	0	0
7. Rezerviranja (AOP 023 do 028)	022	13.201	13.201	281.380	281.380
a) Rezerviranja za mirovine, otpremnine i slične obv.	023	0	0	0	0
b) Rezerviranja za porezne obveze	024	0	0	0	0
c) Rezerviranja za započete sudske sporove	025	0	0	0	0
d) Rezerviranja za troškove obnavljanja prirodnih bogatstava	026	0	0	0	0
e) Rezerviranja za troškove u jamstvenim rokovima	027	0	0	0	0
f) Druga rezerviranja	028	13.201	13.201	281.380	281.380
8. Ostali poslovni rashodi	029	597.130	597.130	1.220.924	1.220.924
III. FINANIJSKI PRIHODI (AOP 031 do 040)	030	5.738	5.738	1.019	1.019
1. Prihodi od ulaganja u udjele (dionice) poduzetnika unutar grupe	031	0	0	0	0
2. Prihodi od ulaganja u udjele (dionice) društava povezanih sudjelujućim interesima	032	0	0	0	0
3. Prihodi od ostalih dugotrajnih financijskih ulaganja i zajmova poduzetnicima unutar grupe	033	0	0	0	0
4. Ostali prihodi s osnove kamata iz odnosa s poduzetnicima unutar grupe	034	0	0	0	0
5. Tečajne razlike i ostali financijski prihodi iz odnosa s poduzetnicima unutar grupe	035	0	0	0	0
6. Prihodi od ostalih dugotrajnih financijskih ulaganja i zajmova	036	0	0	0	0
7. Ostali prihodi s osnove kamata	037	2.650	2.650	870	870
8. Tečajne razlike i ostali financijski prihodi	038	846	846	0	0
9. Nerealizirani dobiti (prihodi) od financijske imovine	039	0	0	0	0
10. Ostali financijski prihodi	040	2.242	2.242	149	149
IV. FINANIJSKI RASHODI (AOP 042 do 048)	041	188.020	188.020	148.820	148.820
1. Rashodi s osnove kamata i slični rashodi s poduzetnicima unutar grupe	042	0	0	0	0
2. Tečajne razlike i drugi rashodi s poduzetnicima unutar grupe	043	0	0	0	0
3. Rashodi s osnove kamata i slični rashodi	044	188.020	188.020	148.210	148.210
4. Tečajne razlike i drugi rashodi	045	0	0	610	610
5. Nerealizirani gubici (rashodi) od financijske imovine	046	0	0	0	0
6. Vrijednosna usklađenja financijske imovine (neto)	047	0	0	0	0
7. Ostali financijski rashodi	048	0	0	0	0
V. UDIO U DOBITI OD DRUŠTAVA POVEZANIH SUDJELUJUĆIM INTERESOM	049	0	0	0	0
VI. UDIO U DOBITI OD ZAJEDNIČKIH POTHVATA	050	0	0	0	0
VII. UDIO U GUBITKU OD DRUŠTAVA POVEZANIH SUDJELUJUĆIM INTERESOM	051	0	0	0	0
VIII. UDIO U GUBITKU OD ZAJEDNIČKIH POTHVATA	052	0	0	0	0
IX. UKUPNI PRIHODI (AOP 001+030+049 +050)	053	28.522.583	28.522.583	32.489.249	32.489.249
X. UKUPNI RASHODI (AOP 007+041+051 + 052)	054	27.995.531	27.995.531	29.982.624	29.982.624
XI. DOBIT ILI GUBITAK PRIJE OPOREZIVANJA (AOP 053-054)	055	527.052	527.052	2.506.625	2.506.625
1. Dobit prije oporezivanja (AOP 053-054)	056	527.052	527.052	2.506.625	2.506.625
2. Gubitak prije oporezivanja (AOP 054-053)	057	0	0	0	0
XII. POREZ NA DOBIT	058	0	0	0	0
XIII. DOBIT ILI GUBITAK RAZDOBLJA (AOP 055-059)	059	527.052	527.052	2.506.625	2.506.625
1. Dobit razdoblja (AOP 055-059)	060	527.052	527.052	2.506.625	2.506.625
2. Gubitak razdoblja (AOP 059-055)	061	0	0	0	0

PREKINUTO POSLOVANJE (popunjavanje poduzetnik obveznika MSFI-a samo ako ima prekinuto poslovanje)					
XIV. DOBIT ILI GUBITAK PREKINUTOG POSLOVANJA PRIJE OPOREZIVANJA (AOP 063-064)	062	0	0	0	0
1. Dobit prekinutog poslovanja prije oporezivanja	063	0	0	0	0
2. Gubitak prekinutog poslovanja prije oporezivanja	064	0	0	0	0
XV. POREZ NA DOBIT PREKINUTOG POSLOVANJA	065	0	0	0	0
1. Dobit prekinutog poslovanja za razdoblje (AOP 062-065)	066	0	0	0	0
2. Gubitak prekinutog poslovanja za razdoblje (AOP 065-062)	067	0	0	0	0
UKUPNO POSLOVANJE (popunjavanje samo poduzetnik obveznik MSFI-a koji ima prekinuto poslovanje)					
XVI. DOBIT ILI GUBITAK PRIJE OPOREZIVANJA (AOP 055+062)	068	0	0	0	0
1. Dobit prije oporezivanja (AOP 068)	069	0	0	0	0
2. Gubitak prije oporezivanja (AOP 068)	070	0	0	0	0
XVII. POREZ NA DOBIT (AOP 058+065)	071	0	0	0	0
XVIII. DOBIT ILI GUBITAK RAZDOBLJA (AOP 068-071)	072	0	0	0	0
1. Dobit razdoblja (AOP 068-071)	073	0	0	0	0
2. Gubitak razdoblja (AOP 071-068)	074	0	0	0	0
DODATAK RDG-u (popunjavanje poduzetnik koji sastavlja konsolidirani godišnji financijski izvještaj)					
XIX. DOBIT ILI GUBITAK RAZDOBLJA (AOP 076+077)	075	527.052	527.052	2.506.625	2.506.625
1. Pripisana imateljima kapitala matice	076	518.413	518.413	2.407.754	2.407.754
2. Pripisana manjinskom (nekontrolirajućem) interesu	077	8.639	8.639	98.871	98.871
IZVJEŠTAJ O OSTALOJ SVEOBUHVAATNOJ DOBITI (popunjavanje poduzetnik obveznik primjene MSFI-a)					
I. DOBIT ILI GUBITAK RAZDOBLJA	078	527.052	527.052	2.506.625	2.506.625
II. OSTALA SVEOBUHVAATNA DOBIT/GUBITAK PRIJE POREZA (AOP 80 + 87)	079	0	0	0	0
III. Stavke koje neće biti reklasificirane u dobit ili gubitak (AOP 081 do 085)	080	0	0	0	0
1. Promjene revalorizacijskih rezervi dugotrajne materijalne i nematerijalne imovine	081	0	0	0	0
2. Dobitak ili gubitak s osnove naknadnog vrednovanja vlasničkih vrijednosnih papira po fer vrijednosti kroz ostalu sveobuhvatnu dobit	082	0	0	0	0
3. Promjene fer vrijednosti financijske obveze po fer vrijednosti kroz račun dobiti i gubitka koja se može pripisati promjenama kreditnog rizika obveze	083	0	0	0	0
4. Aktuarski dobici/gubici po planovima definiranih primanja	084	0	0	0	0
5. Ostale stavke koje neće biti reklasificirane	085	0	0	0	0
6. Porez na dobit koji se odnosi na stavke koje neće biti reklasificirane	086	0	0	0	0
IV. Stavke koje je moguće reklasificirati u dobit ili gubitak (AOP 088 do 095)	087	0	0	0	0
1. Tečajne razlike iz preračuna inozemnog poslovanja	088	0	0	0	0
2. Dobitak ili gubitak s osnove naknadnog vrednovanja dužničkih vrijednosnih papira po fer vrijednosti kroz ostalu sveobuhvatnu dobit	089	0	0	0	0
4. Dobit ili gubitak s osnove učinkovite zaštite novčanih tokova	090	0	0	0	0
5. Dobit ili gubitak s osnove učinkovite zaštite neto ulaganja u inozemstvu	091	0	0	0	0
6. Udio u ostaloj sveobuhvatnoj dobiti/gubitku društava povezanih sudjelujućim interesom	092	0	0	0	0
6. Promjene fer vrijednosti vremenske vrijednosti opcije	093	0	0	0	0
7. Promjene fer vrijednosti terminskih elemenata terminskih ugovora	094	0	0	0	0
8. Ostale stavke koje je moguće reklasificirati u dobit ili gubitak	095	0	0	0	0
9. Porez na dobit koji se odnosi na stavke koje je moguće reklasificirati u dobit ili gubitak	096	0	0	0	0
V. NETO OSTALA SVEOBUHVAATNA DOBIT ILI GUBITAK (AOP 080+087 - 086 - 096)	097	0	0	0	0
VI. SVEOBUHVAATNA DOBIT ILI GUBITAK RAZDOBLJA (AOP 078+097)	098	527.052	527.052	2.506.625	2.506.625
DODATAK Izvještaju o ostaloj sveobuhvatnoj dobiti (popunjavanje poduzetnik koji sastavlja konsolidirani izvještaj)					
VI. SVEOBUHVAATNA DOBIT ILI GUBITAK RAZDOBLJA (AOP 100+101)	099	527.052	527.052	2.506.625	2.506.625
1. Pripisana imateljima kapitala matice	100	518.413	518.413	2.407.754	2.407.754
2. Pripisana manjinskom (nekontrolirajućem) interesu	101	8.639	8.639	98.871	98.871

IZVJEŠTAJ O NOVČANOM TIJEKU - Indirektna metoda
u razdoblju 01.01.2025 do 31.03.2025

u eurima

Obveznik: ĐURO ĐAKOVIĆ Grupa d.d.			
Naziv pozicije	AOP oznaka	Isto razdoblje prethodne godine	Tekuće razdoblje
1	2	3	4
Novčani tokovi od poslovnih aktivnosti			
1. Dobit prije oporezivanja	001	7.234.352	2.506.625
2. Usklađenja (AOP 003 do 010):	002	1.853.097	459.996
a) Amortizacija	003	3.561.759	1.059.118
b) Dobici i gubici od prodaje i vrijednosna usklađenja dugotrajne materijalne i nematerijalne imovine	004	-1.065.058	-185.232
c) Dobici i gubici od prodaje i nerealizirani dobiti i gubici i vrijednosno usklađenje financijske imovine	005	0	0
d) Prihodi od kamata i dividendi	006	-177.694	-870
e) Rashodi od kamata	007	935.035	150.820
f) Rezerviranja	008	-272.432	-281.380
g) Tečajne razlike (nerealizirane)	009	-4.463	543
h) Ostala usklađenja za nenovčane transakcije i nerealizirane dobitke i gubitke	010	-1.124.050	-283.003
I. Povećanje ili smanjenje novčanih tokova prije promjena u radnom kapitalu (AOP 001+002)	011	9.087.449	2.966.621
3. Promjene u radnom kapitalu (AOP 013 do 016)	012	2.196.346	-15.823.303
a) Povećanje ili smanjenje kratkoročnih obveza	013	-5.704.164	4.434.046
b) Povećanje ili smanjenje kratkotrajnih potraživanja	014	-2.200.133	-13.532.271
c) Povećanje ili smanjenje zaliha	015	10.135.858	-6.742.309
d) Ostala povećanja ili smanjenja radnog kapitala	016	-35.215	17.231
II. Novac iz poslovanja (AOP 011+012)	017	11.283.795	-12.856.682
4. Novčani izdaci za kamate	018	-907.526	-147.685
5. Plaćeni porez na dobit	019	0	0
A) NETO NOVČANI TOKOVI OD POSLOVNIH AKTIVNOSTI (AOP 017 do 019)	020	10.376.269	-13.004.367
Novčani tokovi od investicijskih aktivnosti			
1. Novčani primici od prodaje dugotrajne materijalne i nematerijalne imovine	021	0	144.500
2. Novčani primici od prodaje financijskih instrumenata	022	0	0
3. Novčani primici od kamata	023	0	0
4. Novčani primici od dividendi	024	0	0
5. Novačani primici s osnove povrata danih zajmova i štednih uloga	025	0	0
6. Ostali novčani primici od investicijskih aktivnosti	026	0	0
III. Ukupno novčani primici od investicijskih aktivnosti (AOP 021 do 026)	027	0	144.500
1. Novčani izdaci za kupnju dugotrajne materijalne i nematerijalne imovine	028	-7.717.604	-470.227
2. Novčani izdaci za stjecanje financijskih instrumenata	029	0	0
3. Novačani izdaci s osnove danih zajmova i štednih uloga za razdoblje	030	0	0
4. Stjecanje ovisnog društva, umanjeno za stečeni novac	031	0	0
5. Ostali novčani izdaci od investicijskih aktivnosti	032	0	0
IV. Ukupno novčani izdaci od investicijskih aktivnosti (AOP 028 do 032)	033	-7.717.604	-470.227
B) NETO NOVČANI TOKOVI OD INVESTICIJSKIH AKTIVNOSTI (AOP 027+033)	034	-7.717.604	-325.727
Novčani tokovi od financijskih aktivnosti			
1. Novčani primici od povećanja temeljnog (upisanog) kapitala	035	0	0
2. Novčani primici od izdavanja vlasničkih i dužničkih financijskih instrumenata	036	0	0
3. Novčani primici od glavnice kredita, pozajmica i drugih posudbi	037	2.833.074	9.704.343
4. Ostali novčani primici od financijskih aktivnosti	038	0	0
V. Ukupno novčani primici od financijskih aktivnosti (AOP 035 do 038)	039	2.833.074	9.704.343
1. Novčani izdaci za otplatu glavnice kredita, pozajmica i drugih posudbi i dužničkih financijskih instrumenata	040	-4.265.786	-2.027.209
2. Novčani izdaci za isplatu dividendi	041	0	0
3. Novčani izdaci za financijski najam	042	0	0
4. Novčani izdaci za otkup vlastitih dionica i smanjenje temeljnog (upisanog) kapitala	043	0	0
5. Ostali novčani izdaci od financijskih aktivnosti	044	0	0
VI. Ukupno novčani izdaci od financijskih aktivnosti (AOP 040 do 044)	045	-4.265.786	-2.027.209
C) NETO NOVČANI TOKOVI OD FINANCIJSKIH AKTIVNOSTI (AOP 039+045)	046	-1.432.712	7.677.134
1. Nerealizirane tečajne razlike po novcu i novčanim ekvivalentima	047	0	0
D) NETO POVEĆANJE ILI SMANJENJE NOVČANIH TOKOVA (AOP 020+034+046+047)	048	1.225.953	-5.652.960
E) NOVAC I NOVČANI EKVIVALENTI NA POČETKU RAZDOBLJA	049	6.792.235	8.018.188
F) NOVAC I NOVČANI EKVIVALENTI NA KRAJU RAZDOBLJA (AOP 048+049)	050	8.018.188	2.365.228

IZVJEŠTAJ O PROMJENAMA KAPITALA
za razdoblje od 1.1.2025 do 31.03.2025

u eurima

Opis pozicije	AOP oznaka	Raspodjeljivo imateljima kapitala matice																Manjinski (nekontrolirajući) interes	Ukupno kapital i rezerve
		Temeljni (upisani) kapital	Kapitalne rezerve	Zakonske rezerve	Rezerve za vlastite dionice	Vlastite dionice i udjeli (odbitna stavka)	Statutarne rezerve	Ostale rezerve	Revalorizacijske rezerve	Fer vrijednost financijske imovine kroz ostalu sveobuhvatnu dobit (raspoloživa za prodaju)	Učinkoviti dio zaštite novčanih tokova	Učinkoviti dio zaštite neto ulaganja u inozemstvo	Ostale rezerve fer vrijednosti	Tečajne razlike iz preračuna inozemnog poslovanja	Zadržana dobit / preneseni gubitak	Dobit / gubitak poslovne godine	Ukupno raspodjeljivo imateljima kapitala matice		
1	2	3	4	5	6	7	8	9	10	11	12	13	14	15	16	17	18 (3 do 6 - 7 + 8 do 17)	19	20 (18+19)
Prethodno razdoblje																			
1. Stanje na dan početka prethodne poslovne godine	01	28.350.832	42.729.973	0	124.215	124.215	0	61.981	8.185.547	0	0	0	0	0	-35.393.139	0	43.935.194	1.615.477	45.550.671
2. Promjene računovodstvenih politika	02	0	0	0	0	0	0	0	0	0	0	0	0	0	0	0	0	0	0
3. Ispravak pogreški	03	0	0	0	0	0	0	0	0	0	0	0	0	0	0	0	0	0	0
4. Stanje na dan početka prethodne poslovne godine (prepravljeno) (AOP 01 do 03)	04	28.350.832	42.729.973	0	124.215	124.215	0	61.981	8.185.547	0	0	0	0	0	-35.393.139	0	43.935.194	1.615.477	45.550.671
5. Dobit/gubitak razdoblja	05	0	0	0	0	0	0	0	0	0	0	0	0	0	0	6.708.359	6.708.359	327.110	7.035.469
6. Tečajne razlike iz preračuna inozemnog poslovanja	06	0	0	0	0	0	0	0	0	0	0	0	0	0	0	0	0	0	0
7. Promjene revalorizacijskih rezervi dugotrajne materijalne i nematerijalne imovine	07	0	0	0	0	0	0	0	-81.245	0	0	0	0	0	0	0	-81.245	0	-81.245
8. Dobitak ili gubitak s osnove naknadnog vrednovanja financijske imovine prema fer vrijednosti kroz ostalu sveobuhvatnu dobit (raspoloživa za prodaju)	08	0	0	0	0	0	0	0	0	0	0	0	0	0	0	0	0	0	0
9. Dobitak ili gubitak s osnove učinkovite zaštite novčanog toka	09	0	0	0	0	0	0	0	0	0	0	0	0	0	0	0	0	0	0
10. Dobitak ili gubitak s osnove učinkovite zaštite neto ulaganja u inozemstvu	10	0	0	0	0	0	0	0	0	0	0	0	0	0	0	0	0	0	0
11. Udio u ostaloj sveobuhvatnoj dobiti/gubitku društava povezanih sudjelujućim interesom	11	0	0	0	0	0	0	0	0	0	0	0	0	0	0	0	0	0	0
12. Aktuarski dobici/gubici po planovima definiranih primanja	12	0	0	0	0	0	0	0	0	0	0	0	0	0	0	0	0	0	0
13. Ostale nevlasničke promjene kapitala	13	0	0	0	0	0	0	0	0	0	0	0	0	0	0	0	0	0	0
14. Porez na transakcije priznate direktno u kapitalu	14	0	0	0	0	0	0	0	0	0	0	0	0	0	0	0	0	0	0
15. Smanjenje temeljnog (upisanog) kapitala (osim u postupku predstečajne nagodbe i nastalog reinvestiranjem dobiti)	15	0	45	0	0	0	0	0	0	0	0	0	0	0	0	0	45	0	45
16. Smanjenje temeljnog (upisanog) kapitala u postupku predstečajne nagodbe	16	0	0	0	0	0	0	0	0	0	0	0	0	0	0	0	0	0	0
17. Smanjenje temeljnog (upisanog) kapitala nastalog reinvestiranjem dobiti	17	0	0	0	0	0	0	0	0	0	0	0	0	0	0	0	0	0	0
18. Otkup vlastitih dionica/udjela	18	0	0	0	0	0	0	0	0	0	0	0	0	0	0	0	0	0	0
19. Uplate članova/dioničara	19	0	0	0	0	0	0	0	0	0	0	0	0	0	0	0	0	0	0
20. Isplata udjela u dobiti/dividende	20	0	0	0	0	0	0	0	0	0	0	0	0	0	0	0	0	0	0
21. Ostale raspodjele i isplate članovima/dioničarima	21	0	0	0	0	0	0	0	0	0	0	0	0	0	0	0	0	0	0
22. Prijenos u pozicije rezervi po godišnjem rasporedu	22	0	0	0	0	0	0	0	0	0	0	0	0	0	0	0	0	0	0
23. Povećanje rezervi u postupku predstečajne nagodbe	23	0	0	0	0	0	0	0	0	0	0	0	0	0	0	0	0	0	0
24. Stanje na zadnji dan izvještajnog razdoblja prethodne poslovne godine (04 do 23)	24	28.350.832	42.730.018	0	124.215	124.215	0	61.981	8.104.302	0	0	0	0	0	-35.393.139	6.708.359	50.562.353	1.942.587	52.504.940
DODATAK IZVJEŠTAJU O PROMJENAMA KAPITALA (popunjavanje poduzetnik obveznik primjene MSFI-a)																			
I. OSTALA SVEOBUHvatNA DOBIT PRETHODNOG RAZDOBLJA, UMANJENO ZA POREZE (AOP 06 do 14)	25	0	0	0	0	0	0	0	-81.245	0	0	0	0	0	0	0	-81.245	0	-81.245
II. SVEOBUHvatNA DOBIT ILI GUBITAK PRETHODNOG RAZDOBLJA (AOP 05+25)	26	0	0	0	0	0	0	0	-81.245	0	0	0	0	0	0	6.708.359	6.627.114	327.110	6.954.224
III. TRANSAKCIJE S VLASNICIMA PRETHODNOG RAZDOBLJA PRIZNATE DIREKTNO U KAPITALU (AOP 15 do 23)	27	0	45	0	0	0	0	0	0	0	0	0	0	0	0	0	45	0	45

Tekuće razdoblje

**IZJAVA ODGOVORNIH OSOBA ZA SASTAVLJANJE NEKONSOLIDIRANIH I
KONSOLIDIRANIH FINACIJSKIH IZVJEŠTAJA ĐURO ĐAKOVIĆ Grupa d.d.
ZA RAZDOBLJE 01.01.2025. - 31.03.2025.**

Na temelju članka 465. Zakona o tržištu kapitala (NN 68/2018.)

Uprava ĐURO ĐAKOVIĆ Grupe d.d., Ulica 108. brigade ZNG 42, Slavonski Brod izjavljuje:

Uprava ĐURO ĐAKOVIĆ Grupa d.d. dužna je osigurati da su nekonsolidirani i konsolidirani financijski izvještaji za razdoblje I - III 2025. godine sastavljeni u skladu sa Zakonom o računovodstvu i Međunarodnim standardima financijskog izvještavanja. Za financijske izvještaje društava koja su u sastavu ĐURO ĐAKOVIĆ Grupa d.d. i koja su subjekt konsolidacije odgovorne su Uprave tih društava.

Prezentirani financijski izvještaji prema našem najboljem saznanju sastavljeni su uz primjenu odgovarajućih standarda financijskog izvještavanja, daju istinit i objektivan prikaz imovine i obveza, gubitaka i dobitaka, financijskog položaja i poslovanja ĐURO ĐAKOVIĆ Grupa d.d. i društava uključenih u konsolidaciju kao cjeline. Međuizvještaj rukovodstva sadrži objektivan prikaz razvoja i rezultata poslovanja i položaja izdavatelja i društava uključenih u konsolidaciju kao cjeline, uz opis najznačajnijih rizika i neizvjesnosti kojima su izloženi.

Financijski izvještaji za razdoblje I - III 2025. godine nisu revidirani.

U Slavonskom Brodu, 29.04.2025. godine

ĐURO ĐAKOVIĆ
GRUPA d.d.
Slav. Brod, Ul. 108. brigade ZNG 42
2