


IZVJEŠĆE UPRAVE O POSLOVANJU I – XII 2023

Uprava:

Marko Ćosić
Hrvoje Kekez
Pavel Maroušek
Helena Buljan
Jan Chaloupka



Sadržaj

I	IZVJEŠĆE UPRAVE	2
1.	Uvod	2
1.1.	Opće informacije o Društvu i grupaciji	2
1.2.	Uprava.....	2
1.3.	Nadzorni odbor	4
1.4.	Temeljni kapital i vlasnička struktura Đuro Đaković Grupe d.d.....	5
2.	Opis proizvoda i usluga.....	7
2.1.	Obrana	7
2.2.	Transport.....	7
2.3.	Industrija i energetika	7
3.	Poslovanje grupacije Đuro Đaković I - XII 2023. godine	8
4.	Značajni događaji u IV kvartalu 2023. godine	10
5.	Značajni događaji nakon kraja IV kvartala.....	14
6.	Dionica	15
7.	Očekivanja u 2023. godini.....	16
8.	Ostalo.....	18
8.1.	Razvoj proizvoda i proizvodnje	18
8.2.	Izloženost rizicima i upravljanje rizicima	18
8.3.	Zaposlenici	18
8.4.	Kvaliteta, okoliš, zdravlje i sigurnost, energija	18
II	ANALIZA REZULTATA POSLOVANJA ĐURO ĐAKOVIĆ GRUPE d.d. I POVEZANIH DRUŠTAVA U SASTAVU GRUPACIJE ĐĐ	19
1.	Ključni pokazatelji	19
2.	Struktura prihoda	23
3.	Novčani tijek	25
4.	Imovina	25
5.	Ljudski potencijali	26
6.	Bilješke	27
6.1.	Račun dobiti i gubitka.....	27
6.1.1.	Račun dobiti i gubitka Đuro Đaković Grupe d.d.	27
6.1.2.	Prihodi	27
6.1.3.	Rashodi	28
6.1.4.	Račun dobiti i gubitka grupacije Đuro Đaković	28
6.1.5.	Prihodi	29
6.1.6.	Rashodi	29
6.2.	Bilanca.....	30
6.2.1.	Bilanca Đuro Đaković Grupa d.d.	30
6.2.2.	Bilanca grupacije Đuro Đaković	32

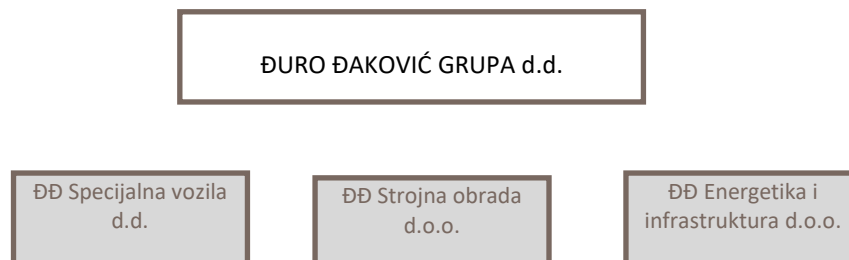
I IZVJEŠĆE UPRAVE

1. Uvod

1.1. Opće informacije o Društvu i grupaciji

Društvo Đuro Đaković Grupa d.d. kao Matica ima 3 društava u kojima ima prevladavajući utjecaj (više od 50% glasova na Glavnoj skupštini). Pored toga Matica ima manjinski udio u dva društva. Radi se o društvima Đuro Đaković Aparati d.d. i Đuro Đaković Alatnica d.d.

Grupacija Đuro Đaković



Društva unutar grupacije su pravno samostalna, a Matica ih nadzire sukladno Zakonu o trgovačkim društvima.

1.2. Uprava

Nadzorni odbor je dana 26.10.2021. godine donio odluku o imenovanju novog člana Uprave. Naime, umjesto člana Uprave, g. Tomáša Telúcha, kojemu je mandat istekao 01.11.2021. godine, Nadzorni odbor imenovao je g. Pavela Marouška iz Češke Republike na tri mandatna razdoblja od 3 mjeseca, koje traje od 01.11.2021. do 31.01.2022. godine zatim do 30.04.2022. godine te na kraju do 31.07.2022. Dana 21.07.2022. g. Pavel Maroušek je imenovan članom Uprave na mandatno razdoblje od godinu dana počevši od 01.08.2022. tako da od 01.11.2021. Upravu Društva čine:

Hrvoje Kekez	Predsjednik Uprave
Pavel Maroušek	Član Uprave

Dana 08.02.2023. godine održana je sjednica Nadzornog odbora Društva na kojoj je imenovan novi predsjednik Uprave, g. Marko Ćosić na mandatno razdoblje do 15.09.2024. godine. Dosadašnji predsjednik Uprave, g. Hrvoje Kekez, postao je član Uprave u postojećem mandatu, dok je drugom članu Uprave, g. Pavelu Maroušek u produljen mandat također do 15.09.2024. godine.

Upravu Društva čine:

- G. Marko Ćosić, predsjednik
- G. Pavel Maroušek, član
- G. Hrvoje Kekez, član.

Dana 26.07.2023. godine održana je sjednica Nadzornog odbora Društva na kojoj su imenovana dva člana Uprave Đuro Đaković Grupa d.d. i to:

- Helena Buljan, direktorica ljudskih potencijala grupacije Đuro Đaković
- Jan Čahloupka, direktor za sustav upravljanja kvalitetom

Na mandatno razdoblje od 2 godine, odnosno od 26.07.2023. do 26.07.2025. godine.

Upravu Društva čine:

- G. Marko Ćosić, predsjednik
- G. Pavel Maroušek, član
- G. Hrvoje Kekez, član
- Gđa. Helena Buljan, članica
- G. Jan Čahloupka, član

1.3. Nadzorni odbor

Prema statutu Društva, Nadzorni odbor se sastoji od sedam članova. Pet članova se izabire na Glavnoj skupštini, jednog člana imenuje Centar za restrukturiranje i prodaju (CERP), a jednog člana izabiru radnici sukladno Zakonu o radu. Temeljem odredbi Zakona o trgovačkim društvima i Statuta Đuro Đaković Grupe d.d. Glavna skupština donosi odluke o izboru i opozivu Nadzornog odbora.

Od dana 31.12.2022. godine, Nadzorni odbor Društva čine sljedeće osobe:

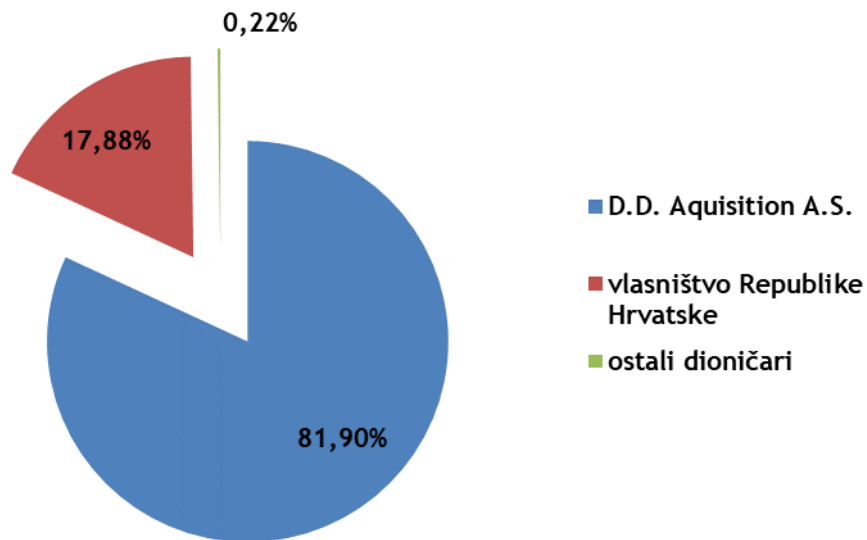
Martin Kamarád	predsjednik Nadzornog odbora
Adam Šotek	zamjenik predsjednika Nadzornog odbora
Đuro Popijač	član
Jaroslav Strnad	član
Denisa Materová	članica
Igor Dujić	član
Darija Pejaković	članica

1.4. Temeljni kapital i vlasnička struktura Đuro Đaković Grupe d.d.

Temeljni kapital društva iznosi 28.350.832 EUR i sastoji se od 28.350.832 redovne dionica nominalne vrijednosti 1,00 EUR (7,53 kuna). Svaka dionica nosi ista prava. Pravo glasa obuhvaća sve dioničare Društva na način da je broj glasova koji im pripadaju u Glavnoj skupštini jednak broju njihovih dionica.

Vlasnička struktura Đuro Đaković Grupe d.d. na dan 31.12.2023. godine

Rb.	Dioničar	Broj dionica	Kapital	% učešća u kapitalu
1	2	3	4	5
1.	ERSTE & STEIERMARKISCHE BANK D.D./ DD ACQUISITION A.S. (1/1)	23.199.300	23.199.300	81,83
2.	CERP (0/1) / REPUBLIKA HRVATSKA (1/1)	5.050.000	5.050.000	17,81
3.	ERSTE & STEIERMARKISCHE BANK D.D./ DD ACQUISITION A.S. (1/1)	19.167	19.167	0,07
4.	CERP (0/1) / REPUBLIKA HRVATSKA (1/1)	11.928	11.928	0,04
5.	ERSTE & STEIERMARKISCHE BANK D.D./ČESKA SPORITELNA - CLIENTS	8.835	8.835	0,03
6.	HPB D.D. (0/1) / REPUBLIKA HRVATSKA (1/1)	8.217	8.217	0,03
7.	CERP (0/1) / HZMO (1/1)	6.600	6.600	0,02
8.	SKDD D.D. (0/1) /POVJERENIŠTVO NA DIJELOVIMA DIONICA ZBOG SPAJANJA/ ĐURO ĐAKOVIĆ GRUPA D.D. (1/1)	2.293	2.293	0,01
9.	VRTARIĆ DANIJEL (1/1)	1.602	1.602	0,01
10.	RAIFFEISENBANK AUSTRIA D.D./ZBIRNI SKRBNIČKI RAČUN ZA DF	1.338	1.338	0,00
11.	GRGINIĆ GORAN (1/1)	1.065	1.065	0,00
12.	REITOBER KARLO (1/1)	604	604	0,00
13.	Mali dioničari (ostali)	39.883	39.883	0,14
	UKUPNO	28.350.832	28.350.832	100

Struktura vlasništva Đuro Đaković Grupe d.d.:

Na dan 31.12.2023. godine u dioničkoj knjizi Đuro Đaković Grupe d.d. upisano je ukupno 3.899 dioničara što je 64 dioničara manje u odnosu na 31.12.2022. godine kada ih je bilo 3.963.

Društva u većinskom vlasništvu Đuro Đaković Grupe d.d.:

u EUR

Red. broj	DRUŠTVO	Upisani kapital	Upisani kapital Matice	% vlasništva Matice
1	2	3	4	5
1.	ĐĐ Specijalna vozila d.d.	23.799.482	22.595.229	94,94%
2.	ĐĐ Strojna obrada d.o.o.	2.524.919	2.524.919	100,00%
3.	ĐĐ Energetika i infrastruktura d.o.o.	2.462.804	2.402.466	97,55%
UKUPNO:		28.787.206	27.522.613	95,61%

2. Opis proizvoda i usluga

Grupaciju Đuro Đaković karakterizira raznovrsni industrijski portfelj koji grupacija plasira putem poslovnih tržišnih segmenata Obrane, Transporta te Industrije i energetike.

2.1. Obrana

Poslovni segment Obrana je glavni hrvatski dobavljač tenkova i borbenih vozila, kao i pružatelj pune podrške tijekom životnog ciklusa i svih razina održavanja za proizvode iz svog portfelja.

Proizvodi i usluge:

- proizvodnja oklopnih modularnih vozila BOV 8x8, s otvorenom arhitekturom, prilagođenom specifičnim zahtjevima kupaca, uključujući i integraciju sustava naoružanja i pripadajuće posebne opreme odabrane od strane kupca;
- održavanje vozila BOV 8x8,
- razvoj, proizvodnja i/ili integracija novih, NATO interoperabilnih sustava nove generacije projektiranih za poboljšanje postojećih M-84/T-72 tenkova i/ili integraciju novih tenkova.

Trenutno je segment Obrane prvenstveno usmjeren na usluge vezane uz održavanje i remont vojne opreme.

U 2023. godini značajno je proširen portfelj pruženih usluga.

Osim remonta vozila BOV 8x8 i tenkova M-84, društvo je započelo i remont topničkih sustava M-46 i 2S1 Gvozdika, kao i opreme za razminiranje RM-KA-02A.

2.2. Transport

Proizvodi i usluge:

- proizvodnja teretnih vagona za različite vrste roba. Tvrtka koristi suvremene metode projektiranja i osposobljena je za samostalan razvoj novih tipova vagona, uključujući i sposobnost prilagodbe postojećih vagona specifičnim zahtjevima kupaca (custom-design).
- usluge servisa i održavanja teretnih vagona, kao i proizvodnju komponenti za vagona.

2.3. Industrija i energetika

Značajan dio djelatnosti iz ovog segmenta je napušten jer su se odvijale unutar društva ĐĐ Industrijska rješenja koje je u stečaju. Djelatnosti iz proizvodnog programa ĐĐ Strojna obrada (izrada bušotinskih glava i ventila, usluge strojne obrade i drugo) i dalje se nesmetano odvijaju.

3. Poslovanje grupacije Đuro Đaković I - XII 2023. godine

Grupacija Đuro Đaković je u četvrtom kvartalu 2023. godine poslovala pozitivno.

Ostvarena je konsolidirana dobit u visini od 6,2 milijuna EUR. Ostvaren je pozitivan operativni rezultat (EBITDA pozitivan u visini od 9,4 milijuna EUR) dok su ukupni konsolidirani prihodi iznosili 106,6 milijuna EUR.

Ostvareni rezultat je bolji u odnosu na prethodnu godinu za 5,9 milijuna EUR, EBITDA je bolji za 4,3 milijuna EUR, dok je ostvareno 106,6 milijuna EUR poslovnih prihoda, što je povećanje za 23,6 milijuna EUR (povećanje za 28,4%).

Pregled ostvarenih rezultata po društvima:

Društvo	KONSOLIDIRANO OSTVARENO 01. - 12./2023.			
	Prihod	Rashod	EBITDA	Dobit
ĐURO ĐAKOVIĆ Energetika i infrastruktura d.o.o.	7.506.659	6.631.536	1.054.822	875.123
ĐURO ĐAKOVIĆ Grupa d.d.	4.485.677	4.782.313	1.008.230	-296.637
ĐURO ĐAKOVIĆ Specijalna vozila d.d.	94.890.322	89.632.913	7.341.634	5.257.409
ĐURO ĐAKOVIĆ Strojna obrada d.o.o.	7.149.376	6.795.590	523.768	353.786
UKUPNI KONSOLIDIRANI REZULTAT (prije oporezivanja)	106.578.810	100.383.145	9.417.066	6.195.665

Napomena: konsolidirani pokazatelji nisu jednaki zbroju pojedinačnih rezultata Društava Grupacije

ĐĐ Specijalna vozila su uspjela dostići planiranu razinu proizvodnje, prodaje i troškova te su ostvarila i pozitivan neto rezultat. EBITDA marža im je 7,7%. Rastu EBITDA marže u odnosu na 2022. godinu najviše je pridonijela visoka realizacija te optimizacija operativnih troškova. Glavninu svojih prihoda ovo društvo ostvaruje u izvozu te se očekuje nastavak ovoga trenda, te nastavak aktivnosti na dodatnim poboljšanjima poslovanja. Najvažnije aktivnosti su: optimizacija nabave, smanjenje režijskih (i općih) troškova u poslovanju, optimizacija proizvodnje sa ciljem povećanja produktivnosti i efikasnosti, primjena novih tehničkih rješenja na ranije ugovorenim vagonima sa ciljem postizanja ušteda u proizvodnji istih.

Đuro Đaković Grupa d.d., matično društvo grupacije Đuro Đaković, zabilježilo je gubitak u visini od 297 tisuća EUR te realizaciju ostvaruje isključivo pružajući usluge društvima grupacije.

Društvo ĐĐ Strojna obrada i ĐĐ Energetika i infrastruktura poslovale su pozitivno s neto dobiti 354 tisuće EUR odnosno 875 tisuća EUR te su ostvarile pozitivne EBITDA marže od 7,3% odnosno 14,1% te se očekuje nastavak ovakvih trendova.

Budući je početkom godine provedeno i pretvaranje duga u kapital i kapitalne rezerve u Đuro Đaković Specijalnim vozilima u ukupnom iznosu od 34,8 milijuna EUR došlo je i do značajnog pada ukupnog iznosa duga a povezano s time i financijskih rashoda na navedeni dug.

4. Značajni događaji u IV kvartalu 2023. godine

- **04.10.2023.** Obavijest o održanom pripremnom ročištu

Ovim putem obavještavamo investicijsku javnost da je u predmetu P-163/2022 koji se vodi pred Trgovačkim sudom u Osijeku radi pobijanja odluka Glavne skupštine i neregularnosti u sazivanju i održavanju redovne glavne skupštine Društva, održano pripremno ročište dana 04.10.2023. godine.

Sud je na ročištu:

- donio presudu na temelju odricanja u odnosu na tužitelje koji su se odrekli tužbenog zahtjeva,
- odredio vrijednost predmeta spora u iznosu od 530.891,23 eura / 4.000,000,00 kn,
- odgodio ročište jer dostava nije uredno izvršena te zakazao sljedeće ročište za 8. prosinca 2023. godine u 11,00 sati.

Društvo će o svim dodatnim relevantnim okolnostima i dalje pravovremeno izvješćivati investicijsku javnost.

- **10.10.2023.** Obavijest o održanom pripremnom ročištu

Ovim putem obavještavamo investicijsku javnost da je u predmetu P-289/2022 koji se vodi na Trgovačkom sudu u Osijeku – Stalna služba u Slavonskom Brodu radi pobijanja odluka Glavne skupštine Društva od 31.08.2022. godine, održano pripremno ročište dana 09. listopada 2023. u 11,00 sati.

Na održanom pripremnom ročištu doneseno je rješenje kojim se odbacuje predmetni prijedlog tužitelja za povrat u prijašnje stanje. Sud donosi istu odluku zbog nedostatka pravnog interesa tužitelja.

Društvo će o svim dodatnim relevantnim okolnostima i dalje pravovremeno izvješćivati investicijsku javnost.

- **16.10.2023.** Obavijest o donesenoj presudi i rješenju

Ovim putem obavještavamo investicijsku javnost da je u predmetu P-163/2022 koji se vodi pred Trgovačkim sudom u Osijeku radi pobijanja odluka Glavne skupštine i neregularnosti u sazivanju i održavanju redovne glavne skupštine Društva, Sud donio djelomičnu presudu na temelju odricanja u odnosu na tužitelje koji su se odrekli

tužbenog zahtjeva, kao i rješenje o povlačenju tužbe u ovoj pravnoj stvari u odnosu na tužitelja koji je povukao tužbu.

Društvo će o svim dodatnim relevantnim okolnostima i dalje pravovremeno izvješćivati investicijsku javnost.

- **18.10.2023.** Povlaštena informacija - obavijest o sklopljenom ugovoru

Obavještavamo investicijsku javnost da su Đuro Đaković Specijalna vozila d.d., tvrtka u sastavu ĐURO ĐAKOVIĆ Grupe i švicarski naručitelj, ugovorili proizvodnju i isporuku teretnih vagona Sgmmnss 40` u vrijednosti od 23 milijuna eura.

Isporuka vagona planirana je tijekom 2024. godine.

Vagoni tipa Sgmmnss 40` su 4-osovinski vagoni-platforma namijenjena za prijevoz kontejnera od 20` i 40`. Tip vagona u skladu je s obvezujućim propisima TSI WAG, važećim UIC brošurama, preporukama ERRI-ja, sporazumom o međusobnom korištenju teretnih vagona u međunarodnom prijevozu AVV(RIV) i EN standardima.investicijsku javnost.

- **25.10.2023.** Obavijest o donesenoj presudi i rješenju

Ovim putem obavještavamo investicijsku javnost da je u predmetu P-163/2022 koji se vodi pred Trgovačkim sudom u Osijeku radi pobijanja odluka Glavne skupštine i neregularnosti u sazivanju i održavanju redovne glavne skupštine Društva, sud donio djelomičnu presudu kojom se odbija tužbeni zahtjev u odnosu na tužitelja koji su se odrekao tužbenog zahtjeva.

Društvo će o svim dodatnim relevantnim okolnostima i dalje pravovremeno izvješćivati investicijsku javnost.

- **23.11.2023.** Povlaštena informacija - obavijest o sklopljenom ugovoru

Ovim putem obavještavamo investicijsku javnost da je Đuro Đaković Specijalna vozila d.d., tvrtka u sastavu ĐURO ĐAKOVIĆ Grupe i švicarski naručitelj, ugovorila proizvodnju i isporuku Tagnpps teretnih vagona u vrijednosti od 23,8 milijuna eura.

Isporuka vagona planirana je tijekom 2024. godine.

Vagoni Tagnpps 95 m3 su 4-osovinska natkrivena kola namijenjena za prijevoz žitarica.

Vagon je opremljen ručno pokretanim kliznim krovom koji štiti žitarice koje se prevoze od vremenskih uvjeta. Istovar se vrši kroz 2 ručno upravljana istovarna otvora. Istovarni otvori se mogu otvoriti u nekoliko koraka čime se može dozirati istovar žitarica u podzemna skladišta. Ovim projektom tvrtka Đuro Đaković Specijalna vozila d.d. potvrđuje opredjeljenje i strateško usmjerenje prema razvoju i proizvodnji vagona posebne namjene i performansi, uz primjenu proizvodne opreme nove generacije s kojom tvrtka u međuvremenu zaokružuje razvojne i proizvodne procese.

- **07.12.2023.** Obavijest o odgodi pripremnog ročišta P-163/2022

Ovim putem obavještavamo investicijsku javnost da je u predmetu P-163/2022 koji se vodi pred Trgovačkim sudom u Osijeku radi pobijanja odluka Glavne skupštine Društva donesenih 23.06.2022. godine, odgođeno pripremno ročište zakazano za 8. prosinca 2023. budući da je sud ocijenio da postoje opravdani razlozi za odgodu, a eventualno sljedeće ročište će biti zakazano naknadno.

Društvo će o svim dodatnim relevantnim okolnostima i dalje pravovremeno izvješćivati investicijsku javnost.

- **12.12.2023.** Obavijest o donesenoj djelomičnoj prvostupanjskoj presudi u predmetu P-163/2022

Ovim putem obavještavamo investicijsku javnost da je u predmetu P-163/2022 koji se vodi pred Trgovačkim sudom u Osijeku radi pobijanja odluka Glavne skupštine i neregularnosti u sazivanju i održavanju redovne glavne skupštine Društva od dana 23.06.2023. godine, sud donio djelomičnu presudu kojom se odbija tužbeni zahtjev u odnosu na tužitelje koji su se odrekli tužbenog zahtjeva.

Društvo će o svim dodatnim relevantnim okolnostima i dalje pravovremeno izvješćivati investicijsku javnost.

- **21.12.2023.** Obavijest o izdanom jamstvu Republike Hrvatske

Ovim putem obavještavamo investicijsku javnost da je društvu Đuro Đaković Grupa d.d. izdano državno jamstvo za kreditno zaduženje kod Hrvatske poštanske banke d.d. sukladno procesu restrukturiranja Društva, na iznos od najviše 9 milijuna EUR uvećano za kamate i troškove postupka. Navedeno jamstvo izdaje se za troškove popravka vagona i/ili plaćanje po pojedinim sudskim presudama sukladno Programu restrukturiranja Društva.

Društvo će o svim dodatnim relevantnim okolnostima i dalje pravovremeno izvješćivati investicijsku javnost.

- **22.12.2023.** Obavijest o sklopljenim Dodacima ugovorima za izdavanje bankarskih garancija

Ovim putem obavještavamo investicijsku javnost da je Društvo sklopilo Dodatke Okvirnom Ugovoru o revolving kreditu (Framework revolving facilities agreement) i dopunskim ugovorima o kreditu (Ancillary facility agreement) s Raiffeisenbank a.s., Češka, i Raiffeisenbank Austria d.d., Zagreb, kao Kreditorima (Lenders), i ĐURO ĐAKOVIĆ Specijalna vozila d.d., Slavonski Brod, kao zajmoprimcem, pri čemu je ĐURO ĐAKOVIĆ GRUPA d.d. sudužnik, i to radi povećanja ukupne najveće vijednosti Okvirnog ugovora na 33 milijuna EUR-a. Isti ugovori će biti u primjeni po ispunjenu ugovorenih uvjeta te je, slijedom navedenog, u tijeku ishođenje relevantne dokumentacije od strane Društva.

Društvo će o svim dodatnim relevantnim okolnostima i dalje pravovremeno izvješćivati investicijsku javnost.

5. Značajni događaji nakon kraja IV kvartala

- **02.02.2024.** Obavijest o sklopljenom ugovoru

Obavještavamo investicijsku javnost da je Đuro Đaković Specijalna vozila d.d., tvrtka u sastavu ĐURO ĐAKOVIĆ Grupe, sa švicarskim naručiteljem ugovorila proizvodnju i isporuku teretnih vagona Zacns 98 m³ u vrijednosti od 11,7 mil. eura. Isporuka vagona planirana je tijekom prva tri kvartala 2024. godine.

Vagon cisterna Zacns od 98 m³ dizajnirana je za prijevoz bijelog mineralnog ulja u skladu s kodom cisterne L4BH, s ispitnim tlakom od 4 bara. Vagon je projektiran i izgrađen u skladu s RID i TSI propisima i odgovarajućim EN/UIC standardima.

Ovaj novi projekt dokaz je da Đuro Đaković Specijalna vozila d.d. prati potrebe tržišta te je u mogućnosti razviti i proizvesti potrebne i optimalne tipove teretnih vagona za trenutne potrebe u željezničkom sektoru.

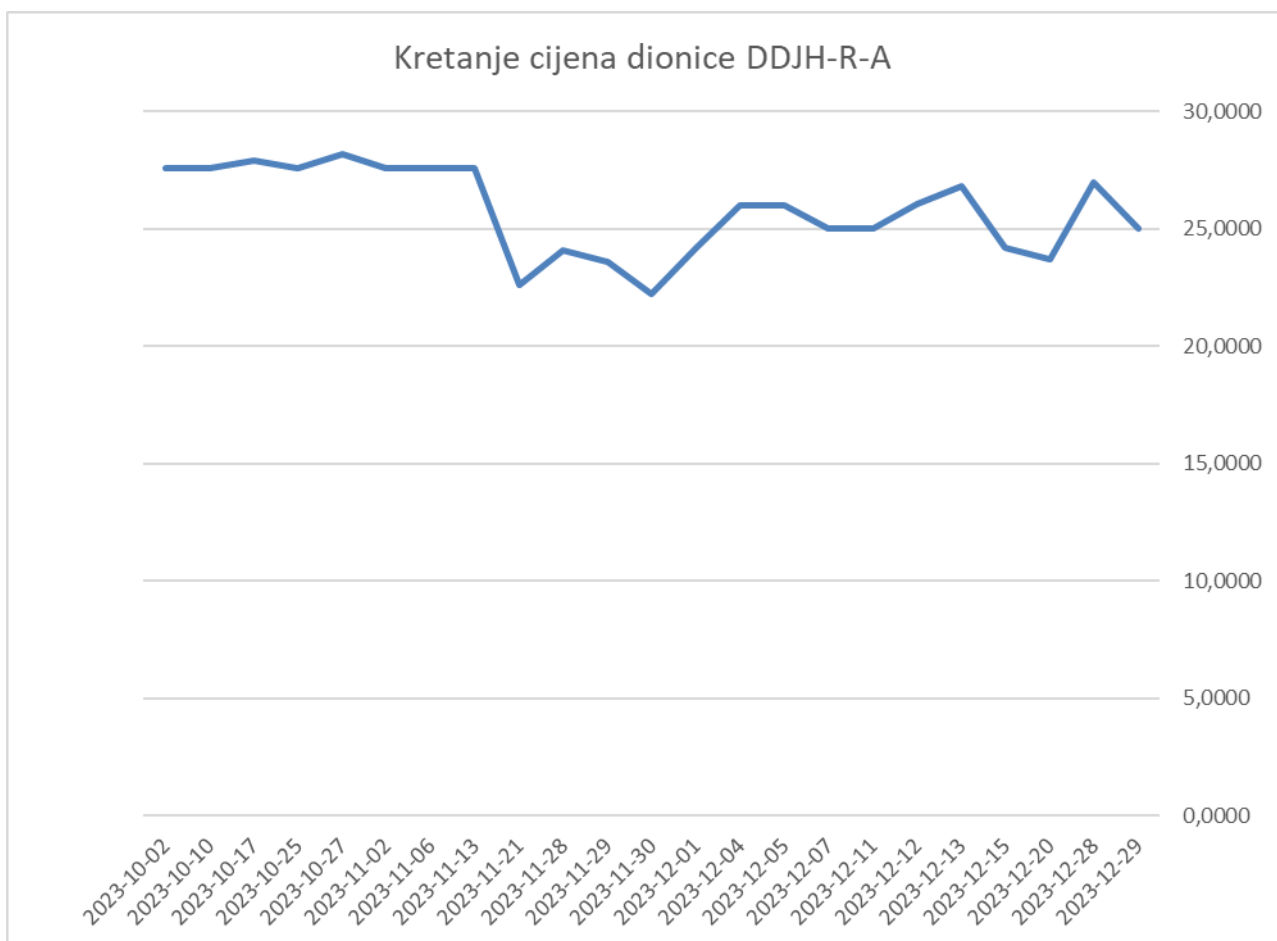
6. Dionica

Dionice Đuro Đaković Grupe d.d. (oznaka DDJH-R-A) su izlistane na Zagrebačkoj Burzi (ZSE) te se njima trguje u sklopu redovnog prometa. Na dan 31.12.2023. društvo ima izdano 28.350.832 dok na ZSE kotira 101.532 dionica nominalne vrijednosti 1 EUR (7,53 kuna).

Trgovanje dionicama DDJH-R-A u četvrtom kvartalu 2023. godine je bilo u blagom rastu u odnosu na treći kvartal 2023. godine. Tako su u navedenom razdoblju zabilježene 44 transakcije ukupnog prometa od 13.602 EUR.

Kako su se dogodile promjene, kako na nominalnoj cijeni dionice, tako i na broju dionica (Odlukama Glavne skupštine Društva) možemo zaključiti da je najviša cijena dionice u promatranom razdoblju zabilježena 27.10.2023. i bila je 28,20 EUR, najniža cijena je zabilježena 30.11.2023. i bila je 22,20 EUR, a dionica je kvartal završila na cijeni od 25,00 EUR.

Kretanje cijene dionice



7. Očekivanja u 2023. godini

Trenutno glavni procesi koji se događaju u Grupaciji Đuro Đaković odnose se na tri ključna cilja:

- nastavak procesa restrukturiranja temeljenom na Programu restrukturiranja koji obuhvaća razdoblje 2022 - 2025
- održavanje pozitivnih novčanih tijekova i osiguravanje financijskog praćenja ugovorenih poslova
- uspješno plasiranje novih proizvoda u segmentu transporta, posebice vagona za prijevoz kontejnera

Na dan 31.12.2023. društva Grupacije imaju potpisane ugovore u vrijednosti od 107,2 milijuna EUR.

u EUR

Redni broj	Segment tržišta	Investitor/Projekt	Ostatak vrijednosti ugovora
1.	Njemački naručitelj	Tagnpps 95 m3 vagoni	26.676.800
2.	Švicarski naručitelj	Tagnpps 95 m3 vagoni	23.820.000
3.	Švicarski naručitelj	Sgmmnss 40' vagoni	20.624.230
4.	Švicarski naručitelj	Zacns 98 m3 vagoni	11.677.000
5.	Švicarski naručitelj	Shimmns Light vagoni	7.078.200
6.	Američki naručitelj	Bradley FV facilitisation	1.225.140
7.	MORH	Revizija tenka i servisi vozila	2.101.588
8.	ĐĐ Strojna obrada	manji ugovori	5.870.000
9.	ĐĐ Energetika i infrastruktura	manji ugovori	8.139.003
UKUPNO UGOVORENO			107.211.961

* godišnja razina ugovorenosti - distribucija energenata

Tržišna situacija u segmentu Transporta je zadovoljavajuća te su gotovo u potpunosti popunjeni kapaciteti za 2024. godinu. Uz već ugovorene poslove značajan je iznos ugovora pred ugovaranjem s postojećim kupcima.

Segment Obrane ima djelomičnu popunjenost s obzirom na potpisane ugovore sa MORH-om za revizije, modernizacije i održavanje postojeće opreme, te manji dio ugovora sa strateškim partnerima Patria-om, Kongsberg-om i Excalibur army za izvozna tržišta.

U segmentu Industrije i energetike posluje samo društvo ĐĐ Strojna obrada d.o.o. Tržište i proizvodi društva ĐĐ Strojna obrada d.o.o. ima relativno stabilnu razinu prihoda i siguran plasman, proizvodnju i solidnu profitabilnost. Ovdje se očekuje optimalna popunjenost kapaciteta kroz cijelu godinu.

Društvo ĐĐ Energetika i infrastruktura d.o.o. ima stabilno poslovanje praćeno porastom cijena energenata koji su glavni trošak i prihod društva.

Društvo ĐĐ Grupa d.d. ima zanemarive eksterne prihode te je bazirano na davanju potpore u obliku intelektualnih usluga, najma imovine te financiranja društvima članicama.

Iz svega navedenog vidljivo je da je Grupacija ušla u stabilnu fazu poslovanja koja se treba nastaviti sa rastom prihoda i profitnih marži.

8. Ostalo

8.1. Razvoj proizvoda i proizvodnje

Sastavni dio dugoročne poslovne politike Grupacije Đuro Đaković je razvoj i/ili usvajanje novih proizvoda nastalih kao rezultat vlastitog razvoja ili suradnjom s partnerima kao i usvajanje novih tehnologija u procesu proizvodnje.

8.2. Izloženost rizicima i upravljanje rizicima

Društvo prati rizike povezane s valutnim, kamatnim, kreditnim i rizikom likvidnosti i nastoji umanjiti njihov potencijalni utjecaj na financijsku izloženost društva.

Temeljem trenutnog sustava upravljanja grupacijom, kontroliraju se bitni rizici u realizaciji ugovora u pojedinim društvima, a posebno troškovi po osnovi troškova materijala i opreme, te troškova vanjskih usluga. Valutni rizik je minimaliziran prelaskom na Euro jer društvo ostvaruje nematerijalan iznos prihoda u drugim valutama.

Društvo koristi hipoteke, zadužnice i druge financijske instrumente osiguranja koji su značajni za procjenu rizika.

8.3. Zaposlenici

Na dan 31.12.2023. godine u društvima grupacije Đuro Đaković bilo je zaposleno ukupno 816 radnika.

8.4. Kvaliteta, okoliš, zdravlje i sigurnost, energija

Stalnu brigu posvećujemo unapređenju kvalitete naših proizvoda, zadovoljstvu kupaca i svih zainteresiranih strana, zaštiti okoliša, zdravlja i sigurnosti na radu, potrošnji energenata. Stoga su prethodno i implementirani sustavi upravljanja kvalitetom, zaštitom okoliša, zdravlja i sigurnosti na radu.

Potvrda tome su certifikati sustava upravljanja (prema EN ISO 9001, EN ISO 14001 i EN ISO 45001) koje posjeduju Društva u grupaciji ĐĐ za čije poslovanje su navedeni certifikati neophodni. Društva također posjeduju i potrebne specijalističke certifikate za procese kojima se bave i koje je u njihovom poslu potrebno imati, te za proizvode za koje to tržište zahtijeva.

II ANALIZA REZULTATA POSLOVANJA ĐURO ĐAKOVIĆ GRUPE d.d. I POVEZANIH DRUŠTAVA U SASTAVU GRUPACIJE ĐĐ

1. Ključni pokazatelji

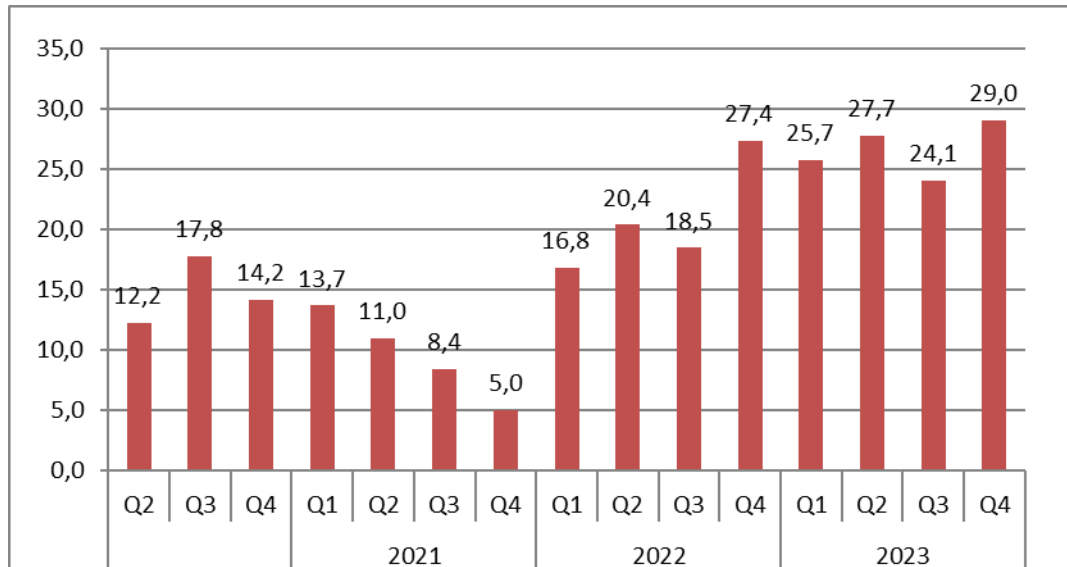
Grupacija Đuro Đaković je u četvrtom kvartalu 2023. godine ostvarila ukupni prihod od 106,6 milijuna EUR, poslovni prihod od 106,6 milijuna EUR te dobit u poslovanju od 6,2 milijuna EUR prije oporezivanja. Istovremeno je ostvaren i pozitivan EBITDA u visini od 9,4 milijuna EUR, što čini EBITDA maržu od 8,8% te maržu dobiti 5,8%.

KLJUČNI POKAZATELJI I - XII 2023.

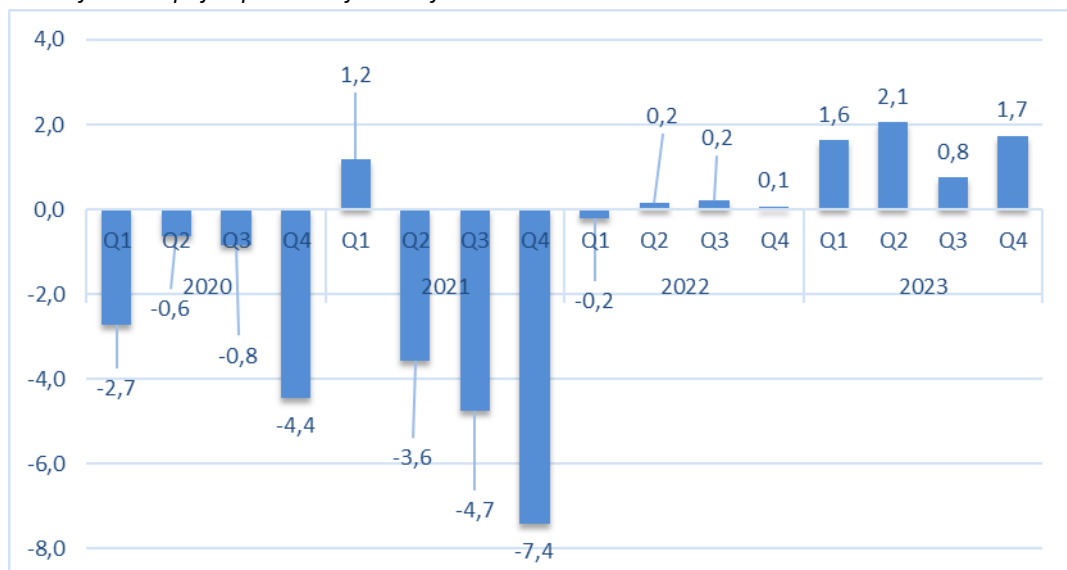
- Ostvarena dobit u poslovanju u visini 6,2 milijuna EUR (5,8% marža dobiti)
- EBITDA pozitivan 9,4 milijuna EUR - EBITDA marža 8,8%
- Povećanje poslovnih prihoda (povećanje za 28,4%). Ostvareno 23,6 milijuna EUR više poslovnih prihoda u odnosu na Q4 2022.
- povećanje prihoda od izvoza u Q4 2023. za 18,7 milijuna EUR u odnosu na Q4 2022. godinu (povećanje 28,1%).
- Udio izvoza od 80,2% u ukupnom poslovnom prihodu - izvoz glavni izvor prihoda Grupacije Đuro Đaković
- Izvori financiranja povoljniji - neto kapital pozitivan 45,9 milijuna EUR (vlastita sredstva pozitivna 38,2%).
- Izvori financiranja značajno povoljniji nego u prethodnom razdoblju radi provedenog smanjenja kapitala i dokapitalizacije (debt to equity swap)
- Poboljšanje radnog kapitala - neto radni kapital pozitivan, poboljšanje u odnosu na I - XII 2022. za 48,2 milijuna EUR
- Ugovorenost poslova na vrlo dobroj razini (107,2 milijuna EUR)
- Provedeno pretvaranje duga u kapital i kapitalne rezerve u ĐĐ Specijalna vozila d.d.u iznosu 34,8 milijuna EUR - značajno smanjena zaduženost

U nastavku dajemo pregled kretanja poslovnih prihoda, dobiti i EBITDA po kvartalima za 2020., 2021., 2022. i 2023. godinu.

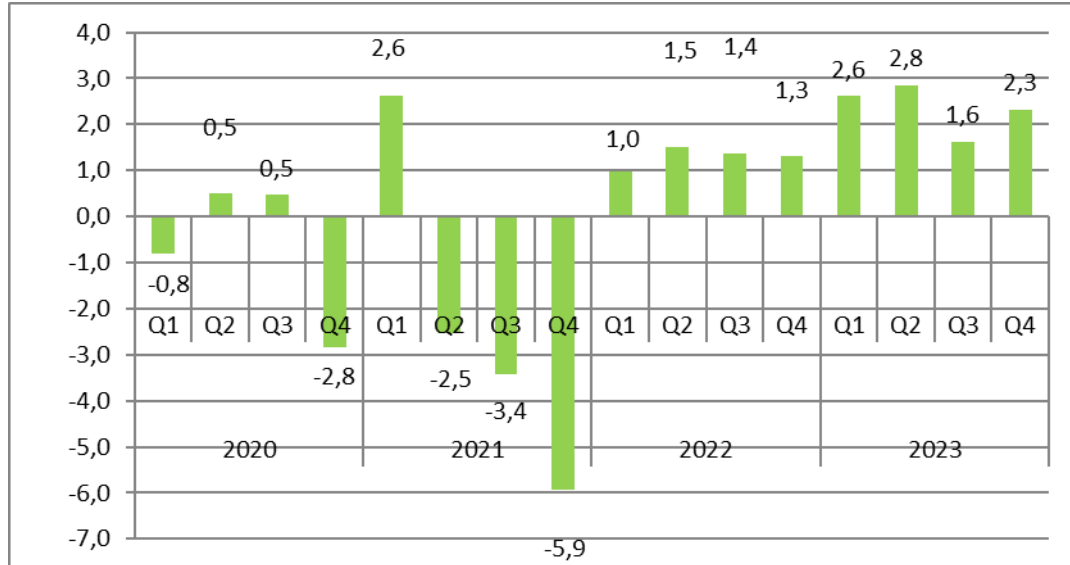
Kretanje poslovnih prihoda u milijunima EUR



Kretanje dobiti prije oporezivanja u milijunima EUR



Kretanje EBITDA u milijunima EUR



Povećanje poslovnih prihoda odnosi se na isporuke u segmentu Transporta, ali i segment Industrije i energetike te segment Obrane. Ukupno povećanje prihoda iznosi 23,6 milijuna EUR (28,4%).

Istovremeno je ostvaren pozitivan EBITDA od 9,4 milijuna EUR.

Ključni pokazatelji I - XII 2022. / I - XII 2023.

Prihodi, EBITDA, normalizirani EBITDA, EBIT

u mil.EUR

	ĐĐ GRUPA	
	I-IX 2022.	I-XII 2023.
POSLOVNI PRIHOD	55,6	106,6
EBITDA	3,8	9,4
EBITDA (%)	6,92%	8,84%
normalizirani EBITDA	4,8	9,8
EBITDA (%)	8,69%	9,20%
EBIT	2,0	6,8
EBIT (%)	3,53%	6,34%

Equity ratio

u tis. EUR

	31.12.2022.	31.12.2023.
vlastiti kapital	4.861	45.950
vlastiti izvori	5,30%	38,09%
dugoročne obveze	20.435	19.419
kratkoročne obveze	66.486	55.262
tuđi izvori	94,70%	61,91%
UKUPNO PASIVA	91.781	120.631

Radni kapital

u tis. EUR

	31.12.2022.	31.12.2023.
zalihe	18.545	39.678
potraživanja od kupaca	8.335	9.745
novac	6.125	6.784
obveze prema dobavljačima	18.128	15.426
kratkoročne obveze prema financijskim institucijama	39.587	3.702
radni kapital	-24.711	37.081
ostala potraživanja	1.166	561
ostala kratkotrajna imovina	1.952	3.905
ostale kratkoročne obveze	8.708	22.020
odgođeno plaćanje troškova i prihod budućeg razdoblja	62	2.827
neto radni kapital	-30.362	16.699

Radni kapital Grupacije znatno je poboljšán u odnosu na isto razdoblje prethodne godine kao posljedica kapitalnog restrukturiranja i ostvarene pozitivne EBITDA marže.

2. Struktura prihoda

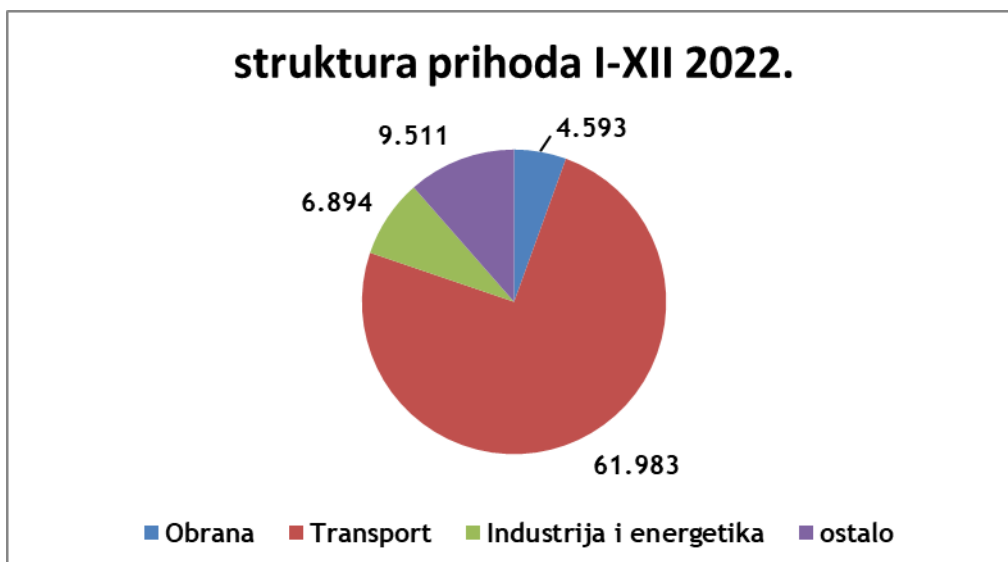
Grupacija Đuro Đaković je u razdoblju I - XII 2023. imala rast prihoda u odnosu na isto razdoblje 2022. godine.

Ukupan poslovni prihod je veći za 23,6 milijuna EUR ili 28,4%. Svi segmenti (Transport, Obrana, Industrija i energetika) su imali povećanje prihoda.

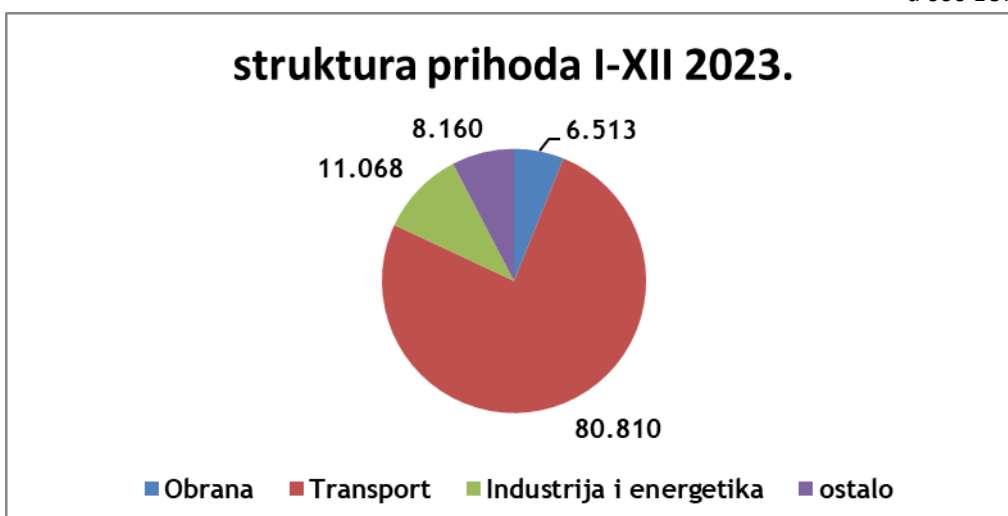
Segment Obrane imao je povećanje prihoda za 1,9 milijuna EUR (povećanje za 41,8%). Segment Industrije i energetike ima povećanje prihoda za 4,2 milijuna EUR (povećanje za 60,5%). Segment Transporta imao je povećanje prihoda za 18,8 milijuna EUR (povećanje za 30,4%). Segment ostalih djelatnosti ima smanjenje prihoda za 1,4 milijuna EUR.

U nastavku dajemo pregled strukture prihoda kao i strukture izvoza za I - XII 2022./2023.

u 000 EUR



u 000 EUR



Udio prihoda segmenta Obrane u ukupnom prihodu je 6,1% što je minimalno povećanje u odnosu na Q4 2022. S obzirom da u ovome segmentu postoje potpisani ugovori koji čekaju početak proizvodnje i isporuke (MORH, izvozni partneri i dr.) očekuje se da će ovaj segment povećati svoje prihode u narednom razdoblju.

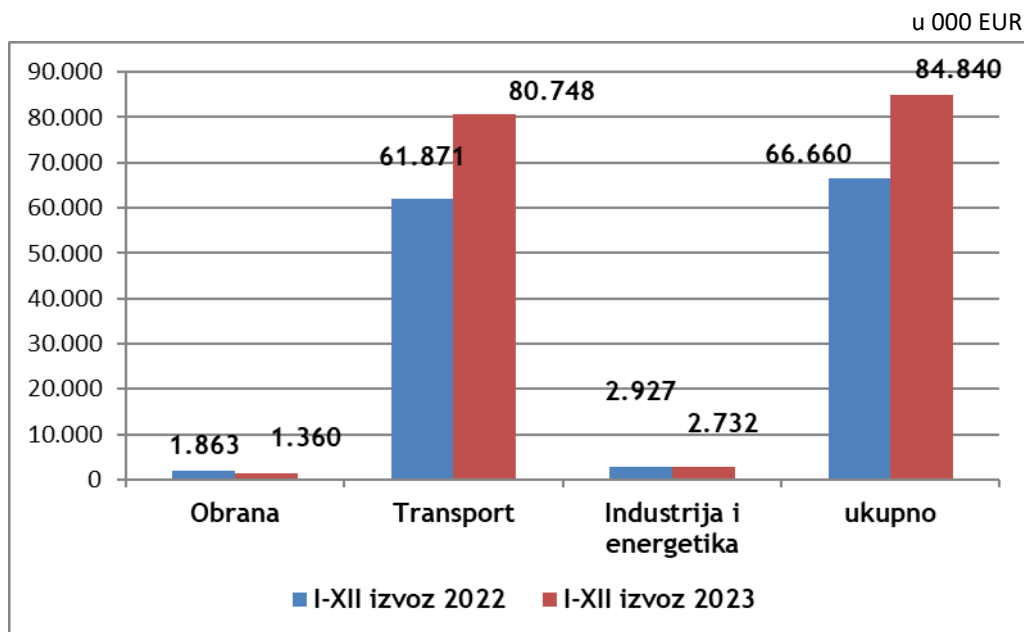
Segment Transporta je u Q4 2023. ostvario veće prihode u odnosu na Q4 2022. godinu za 18,8 milijuna EUR (povećanje za 35,4%). Također i prihod od izvoza je veći za 20,4 milijuna EUR (povećanje za 30,4%). Udio prihoda segmenta Transporta u ukupnom prihodu čini 74,7% ukupnih poslovnih prihoda.

Segment Industrije i energetike je povećao ukupne poslovne prihode za 4,2 milijuna EUR. Udio ovoga segmenta u ukupnom poslovnom prihodu je 8,3%.

Ukupan izvoz u Q4 2023. godine je veći u odnosu na Q4 2022. godinu za 18,7 milijuna EUR, odnosno za 28,1%. Ukupno je ostvareno 85,4 milijuna EUR prihoda od izvoza. Segment Obrane ima smanjenje izvoza u odnosu na prethodnu godinu, ali se ovdje vidi prostor za dodatni napredak i poboljšanje izvoznih rezultata. Izvoz u segmentu Industrije i energetike bilježi blagi porast u odnosu na isto razdoblje prethodne godine.

Segment Transporta je značajno povećao ukupan prihod i prihod od izvoza te ostaje najvažniji generator prihoda od izvoza kao i ukupnih poslovnih prihoda Grupacije. Ovaj segment ostvaruje 95,2% ukupnih prihoda od izvoza.

Pregled izvoza po tržišnim segmentima:



3. Novčani tijek

S obzirom na ostvarenu dobit, novčani tijek od poslovnih aktivnosti je pozitivan, dok je novčani tijek od investicijskih i financijskih aktivnosti blago negativan.

	u 000 EUR	
	I-XII 2022.	I-XII 2023.
dobit	225	6.196
promjena novčanog tijeka od poslovnih aktivnosti	-33.822	-17.648
neto novčani tijek od poslovnih aktivnosti	-33.597	-11.452
neto novčani tijek od investicijskih aktivnosti	1.557	-6.180
neto novčani tijek od financijskih aktivnosti	37.039	18.292
ukupno neto novčani tijek	4.999	659
novac i ekvivalenti na početku razdoblja	1.126	6.125
ukupno povećanje novčanog tijeka	4.999	659
novac i ekvivalenti na završetku razdoblja	6.125	6.784

4. Imovina

Imovina je imala povećanje vrijednosti u proteklom razdoblju.

Pregled ukupne dugotrajne imovine:

	u 000 EUR	
vrsta imovine	31.12.2022.	31.12.2023.
nematerijalna imovina	19.907	20.754
materijalna imovina	35.119	38.651
ostala dugotrajna imovina	512	377
ukupno dugotrajna materijalna imovina	55.538	59.782

5. Ljudski potencijali

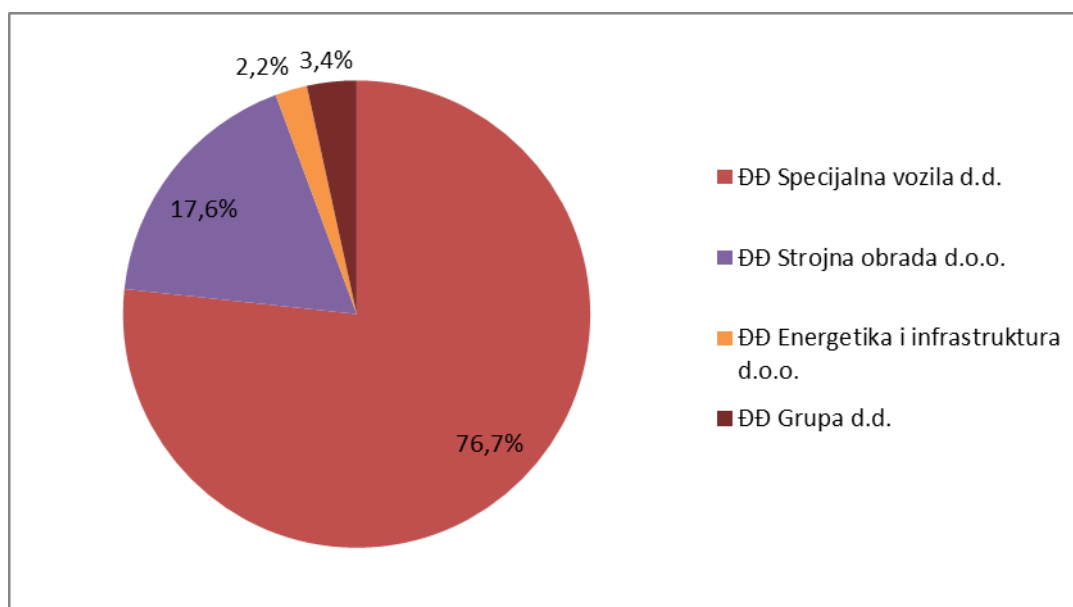
Ukupan broj zaposlenih na dan 31.12.2023. godine je 816. Broj zaposlenih u odnosu na isto razdoblje prethodne godine je veći za 49.

Društva ĐĐ Specijalna vozila i ĐĐ Grupa imaju povećanje broja zaposlenih, dok ĐĐ Strojna obrada i ĐĐ Energetika i infrastruktura imaju smanjenje broja zaposlenih.

Najveći broj zaposlenih je u društvu ĐĐ Specijalna vozila (76,7% radnika Grupacije).

Struktura i broj zaposlenih na dan 31.12.2022. / 31.12.2023.

Društvo	broj zaposlenih	
	Q4 2022	Q4 2023
ĐĐ Specijalna vozila d.d.	576	626
ĐĐ Strojna obrada d.o.o.	158	144
ĐĐ Energetika i infrastruktura d.o.o.	19	18
ĐĐ Grupa d.d.	14	28
ukupno	767	816



6. Bilješke

6.1. Račun dobiti i gubitka

Račun dobiti i gubitka daje prikaz financijskog rezultata poslovanja ĐURO ĐAKOVIĆ Grupe d.d. i povezanih društava u sastavu Grupacije Đuro Đaković u razdoblju od 01.01. do 31.12.2023. godine.

6.1.1. Račun dobiti i gubitka Đuro Đaković Grupe d.d.

u EUR

Rb.	Pozicija	Ostvareno I - XII 2022.	Ostvareno I - XII 2023.
1	2	3	4
1.	Poslovni prihodi	2.371.333	4.264.496
2.	Poslovni rashodi	3.577.370	4.293.336
3.	Rezultat iz poslovnih aktivnosti	-1.206.037	-28.840
4.	Financijski prihodi	187.196	221.181
5.	Financijski rashodi	750.595	488.978
6.	Rezultat iz financijskih aktivnosti	-563.399	-267.797
7.	UKUPNI PRIHODI	2.558.529	4.485.677
8.	UKUPNI RASHODI	4.327.965	4.782.313
9.	Dobit prije oporezivanja		
10.	Gubitak prije oporezivanja	-1.769.436	-296.637
11.	Porez na dobit		
12.	Dobit poslije oporezivanja		
13.	Gubitak poslije oporezivanja	-1.769.436	-296.637
14.	DOBITAK / GUBITAK FINANCIJSKE GODINE	-1.769.436	-296.637

6.1.2. Prihodi

Ukupni prihodi Đuro Đaković Grupe d.d. ostvareni u razdoblju 1. - 12. 2023. godine iznose 4.485.677 EUR, što je za 1.927.148 EUR ili 75,3% više nego u istom razdoblju prethodne godine, kada su ukupni prihodi iznosili 2.558.529 EUR.

Poslovni prihodi ostvareni u razdoblju 1. - 12. 2023. godine iznose 4.264.496 EUR te čine 95,1% ukupnih prihoda. U odnosu na prethodnu godinu poslovni prihodi su veći za 79,8% ili 1.893.163 EUR.

Prihodi od realizacije iznose 2.396.562 EUR, dok se preostalih 1.867.934 EUR odnose na ostale prihode osnovne djelatnosti. U istom razdoblju prethodne godine ostvareno je ukupno 1.039.602 EUR prihoda od realizacije, te 1.331.732 EUR ostalih prihoda osnovne djelatnosti.

Financijski prihodi ostvareni u razdoblju 1. - 12. 2023. godine iznose 221.181 EUR što je 4,9% ukupnih prihoda. Financijske prihode čine kamate i tečajne razlike, a u odnosu na isto razdoblje prethodne godine su veći za iznos od 33.985 EUR ili 18,2%.

6.1.3. Rashodi

Ukupni rashodi ostvareni u razdoblju 1. - 12. 2023. godine iznose 4.782.313 EUR i veći su u odnosu na isto razdoblje prethodne godine za 454.349 EUR ili 10,5%.

Poslovni rashodi ostvareni u razdoblju 1. - 12. 2023. godine iznose 4.293.336 EUR i veći su u odnosu na isto razdoblje prethodne godine za 715.966 EUR ili 20,0%. Poslovni rashodi čine 89,8% ukupnih rashoda.

Financijski rashodi ostvareni su u iznosu od 488.978 EUR, što je za 261.617 EUR ili 34,8% manje nego u istom razdoblju prethodne godine. Financijski rashodi čine 10,2% ukupnih rashoda, a čine ih kamate i tečajne razlike po kreditima.

6.1.4. Račun dobiti i gubitka grupacije Đuro Đaković

u EUR

Rb.	Pozicija	Ostvareno I - XII 2022.	Ostvareno I - XII 2023.
1	2	3	4
1.	Poslovni prihodi	82.981.962	106.550.785
2.	Poslovni rashodi	80.362.227	99.791.467
3.	Rezultat iz poslovnih aktivnosti	2.619.735	6.759.318
4.	Financijski prihodi	332.996	28.025
5.	Financijski rashodi	2.703.393	591.678
6.	Rezultat iz financijskih aktivnosti	-2.370.397	-563.653
7.	UKUPNI PRIHODI	83.314.958	106.578.810
8.	UKUPNI RASHODI	83.065.620	100.383.145
9.	Dobit prije oporezivanja	249.338	6.195.665
10.	Gubitak prije oporezivanja		
11.	Gubitak prekinute djelatnosti		
12.	Porez na dobit	24.136	-
13.	Dobit poslije oporezivanja	225.202	6.195.665
14.	Gubitak poslije oporezivanja		
15.	DOBITAK / GUBITAK FINACIJSKE GODINE	225.202	6.195.665

6.1.5. Prihodi

Ukupni konsolidirani prihodi društava Grupacije Đuro Đaković ostvareni u razdoblju 1. - 12. 2023. godine iznose 106.578.810 EUR, što je za 23.263.852 EUR ili 27,9% više nego u istom razdoblju prethodne godine, kada su ukupni prihodi iznosili 83.314.958 EUR.

Poslovni prihodi ostvareni u razdoblju 1. - 12. 2023. godine iznose 106.550.785 EUR te čine 99,9% ukupnih prihoda. U odnosu na prethodnu godinu poslovni prihodi veći su za 28,4% ili 23.568.823 EUR.

Prihodi od realizacije iznose 99.503.775 EUR dok se preostalih 7.047.010 EUR odnose na ostale prihode osnovne djelatnosti. U istom razdoblju prethodne godine ostvareno je ukupno 76.478.350 EUR prihoda od realizacije dok se preostalih 6.503.612 EUR na odnose na ostale prihode osnovne djelatnosti.

U razdoblju 1. - 12. 2023. godine prihodi od prodaje na domaćem tržištu ostvareni su u iznosu od 14.106.874 EUR što je 14,2% prihoda od prodaje. Na inozemnom tržištu ostvareno je 85,8% prihoda od realizacije ili 85.396.901 EUR.

Financijski prihodi ostvareni u razdoblju 1. - 12. 2023. godine iznose 28.025 EUR što je 0,03% ukupnih prihoda i manji su u odnosu na prošlu godinu za 304.971 EUR ili 91,6%. Financijske prihode čine kamate i tečajne razlike.

6.1.6. Rashodi

Ukupni konsolidirani rashodi ostvareni u razdoblju 1. - 12. 2023. godine iznose 100.383.145 EUR i veći su u odnosu na isto razdoblje prethodne godine za 17.317.525 EUR ili 20,8%.

Poslovni rashodi ostvareni u razdoblju 1. - 12. 2023. godine iznose 99.791.467 EUR i veći su u odnosu na isto razdoblje prethodne godine za 19.429.240 EUR ili 24,2%. Poslovni rashodi čine 99,4% ukupnih rashoda.

Financijski rashodi ostvareni u razdoblju 1. - 12. 2023. godine iznose 591.678 EUR, što je za 2.111.715 EUR ili 78,1% manje nego u istom razdoblju prethodne godine. Financijski rashodi čine 0,6% ukupnih rashoda, a čine ih kamate i tečajne razlike po kreditima.

6.2. Bilanca

Bilanca ĐURO ĐAKOVIĆ Grupe d.d. i Grupacije Đuro Đaković pokazatelj je raspoloživih resursa na dan 31.12.2023. godine, rezultata poslovnih aktivnosti prethodnih godina, financijske snage, likvidnosti, mogućnosti podmirenja obveza te mogućnosti financiranja imovine iz vlastitih ili tuđih izvora.

6.2.1. Bilanca Đuro Đaković Grupa d.d.

Aktiva Đuro Đaković Grupa d.d.

Ukupna aktiva ĐURO ĐAKOVIĆ Grupa d.d. na dan 31.12.2023. godine iznosi 64.990.071 EUR i u odnosu na 31.12.2022. godine manja je za 346.553 EUR.

Struktura aktive je sljedeća:

	31.12.2022.		31.12.2023.	
1. Dugotrajna imovina	53.872.715	82,45%	55.297.818	85,09%
- nematerijalna i materijalna imovina	37.539.599	69,68%	19.348.576	34,99%
- financijska imovina i potraživanja	16.333.116	30,32%	35.949.242	65,01%
2. Kratkotrajna imovina	11.433.850	17,50%	9.654.193	14,85%
3. Plaćeni troškovi budućih razdoblja i obračunati prihodi	30.059	0,05%	38.060	0,06%
UKUPNO	65.336.624	100,00%	64.990.071	100,00%

Dugotrajna imovina na dan 31.12.2023. godine iznosi 55.297.818 EUR što je 85,09% ukupne aktive i u odnosu na prošlu godinu veća je za 1.425.103 EUR ili 2,65%.

Kratkotrajna imovina čini 14,85% ukupne aktive i na dan 31.12.2023. godine iznosi 9.654.193 EUR i u odnosu na prošlu godinu manja je za 1.779.657 kuna ili 15,56%.

Plaćeni troškovi budućih razdoblja i obračunati prihodi na dan 31.12.2023. iznose 38.060 EUR i veći su za 8.001 EUR ili 26,62% u odnosu na prethodnu godinu.

Pasiva Đuro Đaković Grupa d.d.

Ukupna pasiva ĐURO ĐAKOVIĆ Grupa d.d. na dan 31.12.2023. godine iznosi 64.990.071 EUR i u odnosu na 31.12.2022. godine manja je za 346.553 EUR.

Struktura pasive je sljedeća:

	31.12.2022.		31.12.2023.	
1. Kapital i rezerve	42.943.370	65,73%	42.658.764	65,64%
2. Dugotrajna rezerviranja	2.067	0,00%	856	0,00%
3. Dugoročne obveze	14.919.018	22,83%	14.008.275	21,55%
4. Kratkoročne obveze	7.462.047	11,42%	8.309.928	12,79%
5. Odgođeno plaćanje troškova i prihod budućih razdoblja	10.122	0,02%	12.247	0,02%
UKUPNO	65.336.624	100,00%	64.990.071	100,00%

Kapital i rezerve na dan 31.12.2023. godine iznose 42.658.764 EUR što je 65,64% ukupne pasive, a čine ga upisani kapital 28.350.832 EUR, kapitalne rezerve 9.182.676 EUR, rezerve za vlastite dionice 124.295 EUR (odbitna stavka), revalorizacijske rezerve 7.049.214 EUR, zadržana dobit/preneseni gubitak -1.627.321 EUR, te gubitak tekuće godine 296.637 EUR.

Dugotrajna rezerviranja iznose 856 EUR i odnose se na rezerviranja za mirovine, otpremnine i slične obveze, te rezerviranja za ugovorene penale.

Dugoročne obveze na dan 31.12.2023. godine iznose 14.008.275 EUR te čine 21,55% ukupne pasive i manje su u odnosu na prošlu godinu za 910.743 EUR ili 6,10%.

Kratkoročne obveze iskazane u bilanci na dan 31.12.2023. godine iznose 8.309.928 EUR te tako čine 12,79% ukupne pasive i veće su u odnosu na prošlu godinu za 847.881 EUR ili 11,36%.

6.2.2. Bilanca grupacije Đuro Đaković

Aktiva grupacije Đuro Đaković

Ukupna aktiva grupacije Đuro Đaković na dan 31.12.2023. godine iznosi 120.631.317 EUR i u odnosu na 31.12.2022. godine veća je za 28.850.562 EUR ili 31,43%.

Struktura aktive je sljedeća:

	31.12.2022.		31.12.2023.	
1. Dugotrajna imovina	55.537.817	60,51%	59.782.263	49,56%
- nematerijalna i materijalna imovina	55.025.544	99,08%	59.405.462	99,37%
- financijska imovina i potraživanja	512.273	0,92%	376.801	0,63%
2. Kratkotrajna imovina	36.123.060	39,36%	60.673.914	50,30%
3. Plaćeni troškovi budućih razdoblja i obračunati prihodi	119.878	0,13%	175.140	0,15%
UKUPNO	91.780.755	100,00%	120.631.317	100,00%

Dugotrajna imovina na dan 31.12.2023. godine iznosi 59.782.263 EUR što je 49,56% ukupne aktive, i u odnosu na prethodnu godinu veća je za 4.244.446 EUR ili 7,64%.

Kratkotrajna imovina čini 50,30% ukupne aktive i na dan 31.12.2023. godine iznosi 60.673.914 EUR i veća je za 24.550.854 EUR ili 67,96% u odnosu na prethodnu godinu.

Plaćeni troškovi budućih razdoblja i obračunati prihodi na dan 31.12.2023. iznose 175.140 EUR i veći su za 46,10% ili 55.262 EUR u odnosu na 31.12.2022.

Pasiva grupacije Đuro Đaković

Ukupna pasiva grupacije Đuro Đaković na dan 31.12.2023. godine iznosi 120.631.317 EUR i u odnosu na 31.12.2022. godine veća je za 28.850.562 EUR ili 31,43%.

Struktura pasive je sljedeća:

	31.12.2022.		31.12.2023.	
1. Kapital i rezerve	4.860.728	5,30%	45.949.794	38,09%
2. Dugotrajna rezerviranja	5.114.645	5,57%	5.003.718	4,15%
3. Dugoročne obveze	15.319.882	16,69%	14.415.621	11,95%
4. Kratkoročne obveze	66.423.687	72,37%	52.434.723	43,47%
5. Odgođeno plaćanje troškova i prihod budućih razdoblja	61.813	0,07%	2.827.461	2,34%
UKUPNO	91.780.755	100,00%	120.631.317	100,00%

Kapital i rezerve na dan 31.12.2023. godine iznose 45.949.794 EUR što je 38,09% ukupne pasive, a čine ga upisani kapital 28.350.832 EUR, kapitalne rezerve u iznosu 42.729.973 EUR, rezerve za vlastite dionice 124.295 EUR (odbitna stavka), ostale rezerve 61.982 EUR, revalorizacijske rezerve 8.185.547 EUR, preneseni gubitak u iznosu -40.920.017 EUR, dobit u iznosu 5.908.200 EUR. Manjinski interes u kapitalu, rezervama, dobiti i gubitku iznosi 1.633.278 EUR.

Dugotrajna rezerviranja na dan 31.12.2023. godine iznose 5.003.718 ili 4,15% ukupne pasive i odnose se na rezerviranja popravke proizvoda, rezerviranja za mirovine, otpremnine i slične obveze.

Dugoročne obveze na dan 31.12.2023. godine iznose 14.415.621 EUR te čine 11,95% ukupne pasive i manje su za 904.261 EUR ili 5,90% u odnosu na prethodnu godinu.

Kratkoročne obveze iskazane u bilanci na dan 31.12.2023. godine iznose 52.434.723 EUR, te tako čine 43,47% ukupne pasive, i u odnosu na prethodnu godinu su smanjenje za 13.988.964 EUR ili 21,06%.

Odgođeno plaćanje troškova i prihod budućeg razdoblja na dan 31.12.2023. iznosi 2.827.461 EUR, čini 2,34% ukupne pasive, a veće je u odnosu na prethodnu godinu za 2.765.648 EUR ili 4474,22%.

U Slavanskom Brodu, 27.02.2024. godine

Prilog 1.		OPĆI PODACI ZA IZDAVATELJE	
Razdoblje izvještavanja:	1.1.2023	do	31.12.2023
Godina:	2023		
Kvartal:	4		
Tromjesečni financijski izvještaji			
Matični broj (MB):	03635112	Oznaka matične države članice izdavatelja:	RH
Matični broj subjekta (MBS):	05002378		
Osobni identifikacijski broj (OIB):	58828286397	LEI:	7478000070H8IW3J9L75
Šifra ustanove:	1230		
Tvrtka izdavatelja:	ĐURO ĐAKOVIĆ Grupa d..d		
Poštanski broj i mjesto:	35000	Slavonski Brod	
Ulica i kućni broj:	Ulica 108. brigade ZNG 42		
Adresa e-pošte:	uprava@duro-dakovic.com		
Internet adresa:	www.duro-dakovic.com		
Broj zaposlenih (krajem izvještajnog razdoblja):	18		
Konsolidirani izvještaj:	KN	(KN-nije konsolidirano/KD-konsolidirano)	
Revidirano:	RN	(RN-nije revidirano/RD-revidirano)	
Tvrtke ovisnih subjekata (prema MSFI):		Sjedište:	MB:
Knjigovodstveni servis:	Ne	(Da/Ne)	(tvrtka knjigovodstvenog servisa)
Osoba za kontakt:	Kolarec, Zrinka		
	(unosi se samo prezime i ime osobe za kontakt)		
Telefon:	035/446 256		
Adresa e-pošte:	uprava@duro-dakovic.com		
Revizorsko društvo:	BDO Croatia d.o.o.		
	(tvrtka revizorskog društva)		
Ovlašteni revizor:			
	(ime i prezime)		

BILANCA
stanje na dan 31.12.2023

u eurima

Obveznik: ĐURO ĐAKOVIĆ Grupa d.d.			
Naziv pozicije	AOP oznaka	Zadnji dan prethodne poslovne godine	Na izvještajni datum tekućeg razdoblja
1	2	3	4
A) POTRAŽIVANJA ZA UPISANI I NEUPLAĆENI KAPITAL	001	0	0
B) DUGOTRAJNA IMOVINA (AOP 003+010+020+031+036)	002	53.872.715	55.297.818
I. NEMATERIJALNA IMOVINA (AOP 004 do 009)	003	17.518.482	395.812
1. Izdaci za razvoj	004	0	0
2. Koncesije, patenti, licencije, robne i uslužne marke, softver i ostala prava	005	0	0
3. Goodwill	006	0	0
4. Predujmovi za nabavu nematerijalne imovine	007	0	0
5. Nematerijalna imovina u pripremi	008	17.518.482	376.231
6. Ostala nematerijalna imovina	009	0	19.581
II. MATERIJALNA IMOVINA (AOP 011 do 019)	010	20.021.117	18.952.764
1. Zemljište	011	8.274.465	8.273.895
2. Građevinski objekti	012	9.080.419	9.280.549
3. Postrojenja i oprema	013	0	0
4. Alati, pogonski inventar i transportna imovina	014	2.618.391	1.193.283
5. Biološka imovina	015	0	0
6. Predujmovi za materijalnu imovinu	016	0	0
7. Materijalna imovina u pripremi	017	43.036	201.151
8. Ostala materijalna imovina	018	0	0
9. Ulaganje u nekretnine	019	4.806	3.886
III. DUGOTRAJNA FINACIJSKA IMOVINA (AOP 021 do 030)	020	16.216.389	35.858.296
1. Ulaganja u udjele (dionice) poduzetnika unutar grupe	021	3.759.506	34.550.268
2. Ulaganja u ostale vrijednosne papire poduzetnika unutar grupe	022	0	0
3. Dani zajmovi, depoziti i slično poduzetnicima unutar grupe	023	12.449.399	1.300.684
4. Ulaganja u udjele (dionice) društava povezanih sudjelujućim interesom	024	0	0
5. Ulaganja u ostale vrijednosne papire društava povezanih sudjelujućim interesom	025	0	0
6. Dani zajmovi, depoziti i slično društvima povezanim sudjelujućim interesom	026	0	0
7. Ulaganja u vrijednosne papire	027	0	0
8. Dani zajmovi, depoziti i slično	028	1.410	910
9. Ostala ulaganja koja se obračunavaju metodom udjela	029	0	0
10. Ostala dugotrajna financijska imovina	030	6.074	6.434
IV. POTRAŽIVANJA (AOP 032 do 035)	031	116.727	90.946
1. Potraživanja od poduzetnika unutar grupe	032	0	0
2. Potraživanja od društava povezanih sudjelujućim interesom	033	0	0
3. Potraživanja od kupaca	034	0	0
4. Ostala potraživanja	035	116.727	90.946
V. ODGOĐENA POREZNA IMOVINA	036	0	0
C) KRATKOTRAJNA IMOVINA (AOP 038+046+053+063)	037	11.433.850	9.654.192
I. ZALIHE (AOP 039 do 045)	038	0	1.095.518
1. Sirovine i materijal	039	0	0
2. Proizvodnja u tijeku	040	0	0
3. Gotovi proizvodi	041	0	0
4. Trgovačka roba	042	0	0
5. Predujmovi za zalihe	043	0	0
6. Dugotrajna imovina namijenjena prodaji	044	0	1.095.518
7. Biološka imovina	045	0	0
II. POTRAŽIVANJA (AOP 047 do 052)	046	5.863.004	4.612.097
1. Potraživanja od poduzetnika unutar grupe	047	5.754.631	4.401.538
2. Potraživanja od društava povezanih sudjelujućim interesom	048	0	0
3. Potraživanja od kupaca	049	31.481	202.010
4. Potraživanja od zaposlenika i članova poduzetnika	050	0	0
5. Potraživanja od države i drugih institucija	051	51.836	3.299
6. Ostala potraživanja	052	25.056	5.250
III. KRATKOTRAJNA FINACIJSKA IMOVINA (AOP 054 do 062)	053	4.520.707	2.219.308
1. Ulaganja u udjele (dionice) poduzetnika unutar grupe	054	0	0
2. Ulaganja u ostale vrijednosne papire poduzetnika unutar grupe	055	0	0
3. Dani zajmovi, depoziti i slično poduzetnicima unutar grupe	056	4.474.254	2.172.855
4. Ulaganja u udjele (dionice) društava povezanih sudjelujućim interesom	057	0	0
5. Ulaganja u ostale vrijednosne papire društava povezanih sudjelujućim interesom	058	0	0
6. Dani zajmovi, depoziti i slično društvima povezanim sudjelujućim interesom	059	0	0
7. Ulaganja u vrijednosne papire	060	0	0
8. Dani zajmovi, depoziti i slično	061	46.453	46.453
9. Ostala financijska imovina	062	0	0
IV. NOVAC U BANC I BLAGAJNI	063	1.050.139	1.727.269
D) PLAĆENI TROŠKOVI BUDUĆEG RAZDOBLJA I OBRAČUNATI PRIHODI	064	30.059	38.060
E) UKUPNO AKTIVA (AOP 001+002+037+064)	065	65.336.624	64.990.070
F) IZVANBILANČNI ZAPISI	066	0	0

PASIVA			
A) KAPITAL I REZERVE (AOP 068 do 070+076+077+083+086+089)	067	42.943.370	42.658.764
I. TEMELJNI (UPISANI) KAPITAL	068	37.628.020	28.350.832
II. KAPITALNE REZERVE	069	0	9.182.676
III. REZERVE IZ DOBITI (AOP 071+072-073+074+075)	070	0	0
1. Zakonske rezerve	071	0	0
2. Rezerve za vlastite dionice	072	124.295	124.295
3. Vlastite dionice i udjeli (odbitna stavka)	073	-124.295	-124.295
4. Statutarne rezerve	074	0	0
5. Ostale rezerve	075	0	0
IV. REVALORIZACIJSKE REZERVE	076	7.104.022	7.049.214
V. REZERVE FER VRIJEDNOSTI I OSTALO (AOP 078 do 082)	077	0	0
1. Fer vrijednost financijske imovine kroz ostalu sveobuhvatnu dobit (odnosno raspoložive za prodaju)	078	0	0
2. Učinkoviti dio zaštite novčanih tokova	079	0	0
3. Učinkoviti dio zaštite neto ulaganja u inozemstvu	080	0	0
4. Ostale rezerve fer vrijednosti	081	0	0
5. Tečajne razlike iz preračuna inozemnog poslovanja (konsolidacija)	082	0	0
VI. ZADRŽANA DOBIT ILI PRENESENI GUBITAK (AOP 084-085)	083	-19.237	-1.627.321
1. Zadržana dobit	084	0	0
2. Preneseni gubitak	085	19.237	1.627.321
VII. DOBIT ILI GUBITAK POSLOVNE GODINE (AOP 087-088)	086	-1.769.435	-296.637
1. Dobit poslovne godine	087	0	0
2. Gubitak poslovne godine	088	1.769.435	296.637
VIII. MANJINSKI (NEKONTROLIRAJUĆI) INTERES	089	0	0
B) REZERVIRANJA (AOP 091 do 096)	090	2.067	856
1. Rezerviranja za mirovine, otpremnine i slične obveze	091	2.067	856
2. Rezerviranja za porezne obveze	092	0	0
3. Rezerviranja za započete sudske sporove	093	0	0
4. Rezerviranja za troškove obnavljanja prirodnih bogatstava	094	0	0
5. Rezerviranja za troškove u jamstvenim rokovima	095	0	0
6. Druga rezerviranja	096	0	0
C) DUGOROČNE OBVEZE (AOP 098 do 108)	097	14.919.018	14.008.275
1. Obveze prema poduzetnicima unutar grupe	098	0	0
2. Obveze za zajmove, depozite i slično poduzetnika unutar grupe	099	0	0
3. Obveze prema društvima povezanim sudjeljujućim interesom	100	0	0
4. Obveze za zajmove, depozite i slično društava povezanih sudjeljujućim interesom	101	0	0
5. Obveze za zajmove, depozite i slično	102	0	0
6. Obveze prema bankama i drugim financijskim institucijama	103	12.865.425	11.982.259
7. Obveze za predujmove	104	0	0
8. Obveze prema dobavljačima	105	0	0
9. Obveze po vrijednosnim papirima	106	0	0
10. Ostale dugoročne obveze	107	494.174	478.628
11. Odgođena porezna obveza	108	1.559.419	1.547.388
D) KRATKOROČNE OBVEZE (AOP 110 do 123)	109	7.462.047	8.309.928
1. Obveze prema poduzetnicima unutar grupe	110	11.433	151.396
2. Obveze za zajmove, depozite i slično poduzetnika unutar grupe	111	0	0
3. Obveze prema društvima povezanim sudjeljujućim interesom	112	0	0
4. Obveze za zajmove, depozite i slično društava povezanih sudjeljujućim interesom	113	0	0
5. Obveze za zajmove, depozite i slično	114	0	0
6. Obveze prema bankama i drugim financijskim institucijama	115	3.635.545	3.621.846
7. Obveze za predujmove	116	12.809	1.410
8. Obveze prema dobavljačima	117	3.132.372	373.732
9. Obveze po vrijednosnim papirima	118	0	0
10. Obveze prema zaposlenicima	119	29.853	72.547
11. Obveze za poreze, doprinose i sličana davanja	120	150.599	177.871
12. Obveze s osnove udjela u rezultatu	121	0	0
13. Obveze po osnovi dugotrajne imovine namijenjene prodaji	122	0	0
14. Ostale kratkoročne obveze	123	489.436	3.911.126
E) ODGOĐENO PLAĆANJE TROŠKOVA I PRIHOD BUDUĆEGA RAZDOBLJA	124	10.122	12.247
F) UKUPNO – PASIVA (AOP 067+090+097+109+124)	125	65.336.624	64.990.070
G) IZVANBILANČNI ZAPISI	126	0	0

RAČUN DOBITI I GUBITKA
u razdoblju 01.01.2023 do 31.12.2023

u eurima

Obveznik: ĐURO ĐAKOVIĆ Grupa d.d.					
Naziv pozicije	AOP oznaka	Isto razdoblje prethodne godine		Tekuće razdoblje	
		Kumulativ	Tromjesečje	Kumulativ	Tromjesečje
1	2	3	4	5	6
I. POSLOVNI PRIHODI (AOP 002 do 006)	001	2.371.333	749.868	4.264.496	1.330.875
1. Prihodi od prodaje s poduzetnicima unutar grupe	002	1.011.160	391.384	2.227.789	646.612
2. Prihodi od prodaje (izvan grupe)	003	28.442	8.480	168.773	23.873
3. Prihodi na temelju upotrebe vlastitih proizvoda, robe i usluga	004	0	0	0	0
4. Ostali poslovni prihodi s poduzetnicima unutar grup	005	877.348	232.080	1.341.911	405.524
5. Ostali poslovni prihodi (izvan grupe)	006	454.383	117.924	526.023	254.866
II. POSLOVNI RASHODI (AOP 08+009+013+017+018+019+022+029)	007	3.570.847	1.277.797	4.293.336	1.479.015
1. Promjene vrijednosti zaliha proizvodnje u tijeku i gotovih proizvoda	008	0	0	0	0
2. Materijalni troškovi (AOP 010 do 012)	009	1.234.242	744.660	1.117.731	398.912
a) Troškovi sirovina i materijala	010	47.725	20.644	74.139	19.802
b) Troškovi prodane robe	011	151	-76	201.760	152.776
c) Ostali vanjski troškovi	012	1.186.366	724.092	841.832	226.334
3. Troškovi osoblja (AOP 014 do 016)	013	596.153	146.186	1.173.767	314.885
a) Neto plaće i nadnice	014	330.253	53.006	661.200	183.140
b) Troškovi poreza i doprinosa iz plaća	015	177.828	62.974	356.030	98.613
c) Doprinosi na plaće	016	88.072	30.206	156.537	33.132
4. Amortizacija	017	1.295.726	324.501	1.037.070	272.617
5. Ostali troškovi	018	252.526	102.329	901.189	464.329
6. Vrijednosna usklađenja (AOP 020+021)	019	1.189	1.189	11.125	11.125
a) dugotrajne imovine osim financijske imovine	020	0	0	0	0
b) kratkotrajne imovine osim financijske imovine	021	1.189	1.189	11.125	11.125
7. Rezerviranja (AOP 023 do 028)	022	178.445	-46.889	29.829	16.329
a) Rezerviranja za mirovine, otpremnine i slične obveze	023	15.155	15.155	0	0
b) Rezerviranja za porezne obveze	024	0	0	0	0
c) Rezerviranja za započete sudske sporove	025	24.979	24.979	0	0
d) Rezerviranja za troškove obnavljanja prirodnih bogatstava	026	0	0	0	0
e) Rezerviranja za troškove u jamstvenim rokovima	027	0	0	0	0
f) Druga rezerviranja	028	138.311	-87.023	29.829	16.329
8. Ostali poslovni rashodi	029	12.566	5.821	22.625	818
III. FINANIJSKI PRIHODI (AOP 031 do 040)	030	187.196	91.605	221.181	22.203
1. Prihodi od ulaganja u udjele (dionice) poduzetnika unutar grupe	031	0	0	0	0
2. Prihodi od ulaganja u udjele (dionice) društava povezanih sudjelujućim interesima	032	0	0	0	0
3. Prihodi od ostalih dugotrajnih financijskih ulaganja i zajmova poduzetnicima unutar grupe	033	0	0	0	0
4. Ostali prihodi s osnovne kamata iz odnosa s poduzetnicima unutar grupe	034	174.105	83.101	216.345	21.244
5. Tečajne razlike i ostali financijski prihodi iz odnosa s poduzetnicima unutar grupe	035	0	0	0	0
6. Prihodi od ostalih dugotrajnih financijskih ulaganja i zajmova	036	0	0	0	0
7. Ostali prihodi s osnovne kamata	037	3.238	813	3.225	811
8. Tečajne razlike i ostali financijski prihodi	038	9.853	7.691	1.611	148
9. Nerealizirani dobiti (prihodi) od financijske imovine	039	0	0	0	0
10. Ostali financijski prihodi	040	0	0	0	0
IV. FINANIJSKI RASHODI (AOP 042 do 048)	041	750.595	126.407	488.978	75.212
1. Rashodi s osnovne kamata i slični rashodi s poduzetnicima unutar grupe	042	0	0	0	0
2. Tečajne razlike i drugi rashodi s poduzetnicima unutar grupe	043	0	0	0	0
3. Rashodi s osnovne kamata i slični rashodi	044	730.587	121.784	488.978	75.212
4. Tečajne razlike i drugi rashodi	045	20.008	4.623	0	0
5. Nerealizirani gubici (rashodi) od financijske imovine	046	0	0	0	0
6. Vrijednosna usklađenja financijske imovine (neto)	047	0	0	0	0
7. Ostali financijski rashodi	048	0	0	0	0
V. UDIO U DOBITI OD DRUŠTAVA POVEZANIH SUDJELUJUĆIM INTERESOM	049	0	0	0	0
VI. UDIO U DOBITI OD ZAJEDNIČKIH POTHVATA	050	0	0	0	0
VII. UDIO U GUBITKU OD DRUŠTAVA POVEZANIH SUDJELUJUĆIM INTERESOM	051	0	0	0	0
VIII. UDIO U GUBITKU OD ZAJEDNIČKIH POTHVATA	052	0	0	0	0
IX. UKUPNI PRIHODI (AOP 001+030+049 +050)	053	2.558.529	841.473	4.485.677	1.353.078
X. UKUPNI RASHODI (AOP 007+041+051 + 052)	054	4.321.442	1.404.204	4.782.314	1.554.227
XI. DOBIT ILI GUBITAK PRIJE OPOREZIVANJA (AOP 053-054)	055	-1.762.913	-562.731	-296.637	-201.149
1. Dobit prije oporezivanja (AOP 053-054)	056	0	0	0	0
2. Gubitak prije oporezivanja (AOP 054-053)	057	-1.762.913	-562.731	-296.637	-201.149
XII. POREZ NA DOBIT	058	0	0	0	0
XIII. DOBIT ILI GUBITAK RAZDOBLJA (AOP 055-059)	059	-1.762.913	-562.731	-296.637	-201.149
1. Dobit razdoblja (AOP 055-059)	060	0	0	0	0
2. Gubitak razdoblja (AOP 059-055)	061	-1.762.913	-562.731	-296.637	-201.149

PREKINUTO POSLOVANJE (popunjavanje poduzetnik obveznika MSFI-a samo ako ima prekinuto poslovanje)					
XIV. DOBIT ILI GUBITAK PREKINUTOG POSLOVANJA PRIJE OPOREZIVANJA (AOP 063-064)	062	0	0	0	0
1. Dobit prekinutog poslovanja prije oporezivanja	063	0	0	0	0
2. Gubitak prekinutog poslovanja prije oporezivanja	064	0	0	0	0
XV. POREZ NA DOBIT PREKINUTOG POSLOVANJA	065	0	0	0	0
1. Dobit prekinutog poslovanja za razdoblje (AOP 062-065)	066	0	0	0	0
2. Gubitak prekinutog poslovanja za razdoblje (AOP 065-062)	067	0	0	0	0
UKUPNO POSLOVANJE (popunjavanje samo poduzetnik obveznik MSFI-a koji ima prekinuto poslovanje)					
XVI. DOBIT ILI GUBITAK PRIJE OPOREZIVANJA (AOP 055+062)	068	0	0	0	0
1. Dobit prije oporezivanja (AOP 068)	069	0	0	0	0
2. Gubitak prije oporezivanja (AOP 068)	070	0	0	0	0
XVII. POREZ NA DOBIT (AOP 058+065)	071	0	0	0	0
XVIII. DOBIT ILI GUBITAK RAZDOBLJA (AOP 068-071)	072	0	0	0	0
1. Dobit razdoblja (AOP 068-071)	073	0	0	0	0
2. Gubitak razdoblja (AOP 071-068)	074	0	0	0	0
DODATAK RDG-u (popunjavanje poduzetnik koji sastavlja konsolidirani godišnji financijski izvještaj)					
XIX. DOBIT ILI GUBITAK RAZDOBLJA (AOP 076+077)	075	0	0	0	0
1. Pripisana imateljima kapitala matice	076	0	0	0	0
2. Pripisana manjinskom (nekontrolirajućem) interesu	077	0	0	0	0
IZVJEŠTAJ O OSTALOJ SVEOBUHVAATNOJ DOBITI (popunjavanje poduzetnik obveznik primjene MSFI-a)					
I. DOBIT ILI GUBITAK RAZDOBLJA	078	-1.762.913	-562.731	-296.637	-201.149
II. OSTALA SVEOBUHVAATNA DOBIT/GUBITAK PRIJE POREZA (AOP 80 + 87)	079	0	0	0	0
III. Stavke koje neće biti reklasificirane u dobit ili gubitak (AOP 081 do 085)	080	0	0	0	0
1. Promjene revalorizacijskih rezervi dugotrajne materijalne i nematerijalne imovine	081	0	0	0	0
2. Dobitak ili gubitak s osnove naknadnog vrednovanja vlasničkih vrijednosnih papira po fer vrijednosti kroz ostalu sveobuhvatnu dobit	082	0	0	0	0
3. Promjene fer vrijednosti financijske obveze po fer vrijednosti kroz račun dobiti i gubitka koja se može pripisati promjenama kreditnog rizika obveze	083	0	0	0	0
4. Aktuarski dobici/gubici po planovima definiranih primanja	084	0	0	0	0
5. Ostale stavke koje neće biti reklasificirane	085	0	0	0	0
6. Porez na dobit koji se odnosi na stavke koje neće biti reklasificirane	086	0	0	0	0
IV. Stavke koje je moguće reklasificirati u dobit ili gubitak (AOP 088 do 095)	087	0	0	0	0
1. Tečajne razlike iz preračuna inozemnog poslovanja	088	0	0	0	0
2. Dobitak ili gubitak s osnove naknadnog vrednovanja dužničkih vrijednosnih papira po fer vrijednosti kroz ostalu sveobuhvatnu dobit	089	0	0	0	0
4. Dobit ili gubitak s osnove učinkovite zaštite novčanih tokova	090	0	0	0	0
5. Dobit ili gubitak s osnove učinkovite zaštite neto ulaganja u inozemstvu	091	0	0	0	0
6. Udio u ostaloj sveobuhvatnoj dobiti/gubitku društava povezanih sudjelujućim interesom	092	0	0	0	0
6. Promjene fer vrijednosti vremenske vrijednosti opcije	093	0	0	0	0
7. Promjene fer vrijednosti terminskih elemenata terminskih ugovora	094	0	0	0	0
8. Ostale stavke koje je moguće reklasificirati u dobit ili gubitak	095	0	0	0	0
9. Porez na dobit koji se odnosi na stavke koje je moguće reklasificirati u dobit ili gubitak	096	0	0	0	0
V. NETO OSTALA SVEOBUHVAATNA DOBIT ILI GUBITAK (AOP 080+087 - 086 - 096)	097	0	0	0	0
VI. SVEOBUHVAATNA DOBIT ILI GUBITAK RAZDOBLJA (AOP 078+097)	098	-1.762.913	-562.731	-296.637	-201.149
DODATAK Izvještaju o ostaloj sveobuhvatnoj dobiti (popunjavanje poduzetnik koji sastavlja konsolidirani izvještaj)					
VI. SVEOBUHVAATNA DOBIT ILI GUBITAK RAZDOBLJA (AOP 100+101)	099	0	0	0	0
1. Pripisana imateljima kapitala matice	100	0	0	0	0
2. Pripisana manjinskom (nekontrolirajućem) interesu	101	0	0	0	0

IZVJEŠTAJ O NOVČANOM TIJEKU - Indirektna metoda
u razdoblju 01.01.2023. do 31.12.2023.

u eurima

Obveznik: ĐURO ĐAKOVIĆ Grupa d.d.			
Naziv pozicije	AOP oznaka	Isto razdoblje prethodne godine	Tekuće razdoblje
1	2	3	4
Novčani tokovi od poslovnih aktivnosti			
1. Dobit prije oporezivanja	001	-1.769.435	-296.637
2. Usklađenja (AOP 003 do 010):	002	1.295.726	1.295.540
a) Amortizacija	003	1.295.726	1.037.070
b) Dobici i gubici od prodaje i vrijednosna usklađenja dugotrajne materijalne i nematerijalne imovine	004	0	28.405
c) Dobici i gubici od prodaje i nerealizirani dobiti i gubici i vrijednosno usklađenje financijske imovine	005	0	0
d) Prihodi od kamata i dividendi	006	-177.343	-219.570
e) Rashodi od kamata	007	730.587	488.978
f) Rezerviranja	008	-337.623	-40.954
g) Tečajne razlike (nerealizirane)	009	-10.155	1.611
h) Ostala usklađenja za nenovčane transakcije i nerealizirane dobitke i gubitke	010	-205.466	0
I. Povećanje ili smanjenje novčanih tokova prije promjena u radnom kapitalu (AOP 001+002)	011	-473.709	998.903
3. Promjene u radnom kapitalu (AOP 013 do 016)	012	107.071	2.854.146
a) Povećanje ili smanjenje kratkoročnih obveza	013	846.581	1.126.502
b) Povećanje ili smanjenje kratkotrajnih potraživanja	014	-744.609	1.686.317
c) Povećanje ili smanjenje zaliha	015	0	0
d) Ostala povećanja ili smanjenja radnog kapitala	016	5.099	41.327
II. Novac iz poslovanja (AOP 011+012)	017	-366.638	3.853.049
4. Novčani izdaci za kamate	018	0	-1.339.943
5. Plaćeni porez na dobit	019	0	0
A) NETO NOVČANI TOKOVI OD POSLOVNIH AKTIVNOSTI (AOP 017 do 019)	020	-366.638	2.513.106
Novčani tokovi od investicijskih aktivnosti			
1. Novčani primici od prodaje dugotrajne materijalne i nematerijalne imovine	021	2	0
2. Novčani primici od prodaje financijskih instrumenata	022	0	0
3. Novčani primici od kamata	023	0	0
4. Novčani primici od dividendi	024	0	0
5. Novačani primici s osnove povrata danih zajmova i štednih ulg.	025	0	0
6. Ostali novčani primici od investicijskih aktivnosti	026	0	0
III. Ukupno novčani primici od investicijskih aktivnosti (AOP 021 do 026)	027	2	0
1. Novčani izdaci za kupnju dugotrajne materijalne i nematerijalne imovine	028	-43.978	-760.775
2. Novčani izdaci za stjecanje financijskih instrumenata	029	0	0
3. Novačani izdaci s osnove danih zajmova i štednih uloga za razdoblje	030	0	0
4. Stjecanje ovisnog društva, umanjeno za stečeni novac	031	0	0
5. Ostali novčani izdaci od investicijskih aktivnosti	032	0	0
IV. Ukupno novčani izdaci od investicijskih aktivnosti (AOP 028 do 032)	033	-43.978	-760.775
B) NETO NOVČANI TOKOVI OD INVESTICIJSKIH AKTIVNOSTI (AOP 027+033)	034	-43.976	-760.775
Novčani tokovi od financijskih aktivnosti			
1. Novčani primici od povećanja temeljnog (upisanog) kapitala	035	13.272.281	0
2. Novčani primici od izdavanja vlasničkih i dužničkih financijskih instrumenata	036	0	0
3. Novčani primici od glavnice kredita, pozajmica i drugih posudbi	037	10.677.099	921.154
4. Ostali novčani primici od financijskih aktivnosti	038	0	13.272.281
V. Ukupno novčani primici od financijskih aktivnosti (AOP 035 do 038)	039	23.949.380	14.193.435
1. Novčani izdaci za otplatu glavnice kredita, pozajmica i drugih posudbi i dužničkih financijskih instrumenata	040	-22.577.304	-15.268.635
2. Novčani izdaci za isplatu dividendi	041	0	0
3. Novčani izdaci za financijski najam	042	0	0
4. Novčani izdaci za otkup vlastitih dionica i smanjenje temeljnog (upisanog) kapitala	043	0	0
5. Ostali novčani izdaci od financijskih aktivnosti	044	0	0
VI. Ukupno novčani izdaci od financijskih aktivnosti (AOP 040 do 044)	045	-22.577.304	-15.268.635
C) NETO NOVČANI TOKOVI OD FINANCIJSKIH AKTIVNOSTI (AOP 039+045)	046	1.372.076	-1.075.200
1. Nerealizirane tečajne razlike po novcu i novčanim ekvivalentima	047	0	0
D) NETO POVEĆANJE ILI SMANJENJE NOVČANIH TOKOVA (AOP 020+034+046+047)	048	961.462	677.131
E) NOVAC I NOVČANI EKVIVALENTI NA POČETKU RAZDOBLJA	049	88.676	1.050.138
F) NOVAC I NOVČANI EKVIVALENTI NA KRAJU RAZDOBLJA (AOP 048+049)	050	1.050.138	1.727.269

IZVJEŠTAJ O PROMJENAMA KAPITALA
za razdoblje od 1.1.2023 do 31.12.2023

u eurima

Opis pozicije	AOP oznaka	Raspodjeljivo imateljima kapitala matice															Manjinski (nekontrolirajući) interes	Ukupno kapital i rezerve	
		Temeljni (upisani) kapital	Kapitalne rezerve	Zakonske rezerve	Rezerve za vlastite dionice	Vlastite dionice i udjeli (odbitna stavka)	Statutarne rezerve	Ostale rezerve	Revalorizacijske rezerve	Fer vrijednost financijske imovine kroz ostalu sveobuhvatnu dobit (raspoloživa za prodaju)	Učinkoviti dio zaštite novčanih tokova	Učinkoviti dio zaštite neto ulaganja u inozemstvo	Ostale rezerve fer vrijednosti	Tečajne razlike iz preračuna inozemnog poslovanja	Zadržana dobit / preneseni gubitak	Dobit / gubitak poslovne godine			Ukupno raspodjeljivo imateljima kapitala matice
1	2	3	4	5	6	7	8	9	10	11	12	13	14	15	16	17	18 (3 do 6 - 7 + 8 do 17)	19	20 (18+19)
Prethodno razdoblje																			
1. Stanje na dan početka prethodne poslovne godine	01	26.951.304	1.626.788	0	124.375	124.375	0	0	7.165.747	0	0	0	0	0	-35.252.386	0	491.453	0	491.453
2. Promjene računovodstvenih politika	02	0	0	0	0	0	0	0	0	0	0	0	0	0	0	0	0	0	0
3. Ispravak pogreški	03	0	0	0	0	0	0	0	0	0	0	0	0	0	0	0	0	0	0
4. Stanje na dan početka prethodne poslovne godine (prepravljeno) (AOP 01 do 03)	04	26.951.304	1.626.788	0	124.375	124.375	0	0	7.165.747	0	0	0	0	0	-35.252.386	0	491.453	0	491.453
5. Dobit/gubitak razdoblja	05	0	0	0	0	0	0	0	0	0	0	0	0	0	0	-1.769.435	-1.769.435	0	-1.769.435
6. Tečajne razlike iz preračuna inozemnog poslovanja	06	0	0	0	0	0	0	0	0	0	0	0	0	0	0	0	0	0	0
7. Promjene revalorizacijskih rezervi dugotrajne materijalne i nematerijalne imovine	07	0	0	0	0	0	0	0	-61.725	0	0	0	0	0	0	0	-61.725	0	-61.725
8. Dobitak ili gubitak s osnovne naknadnog vrednovanja financijske imovine prema fer vrijednosti kroz ostalu sveobuhvatnu dobit (raspoloživa za prodaju)	08	0	0	0	0	0	0	0	0	0	0	0	0	0	0	0	0	0	0
9. Dobitak ili gubitak s osnovne učinkovite zaštite novčanog toka	09	0	0	0	0	0	0	0	0	0	0	0	0	0	0	0	0	0	0
10. Dobitak ili gubitak s osnovne učinkovite zaštite neto ulaganja u inozemstvu	10	0	0	0	0	0	0	0	0	0	0	0	0	0	0	0	0	0	0
11. Udio u ostaloj sveobuhvatnoj dobiti/gubitku društava povezanih sudjelujućim interesom	11	0	0	0	0	0	0	0	0	0	0	0	0	0	0	0	0	0	0
12. Aktuarni dobici/gubici po planovima definiranih primanja	12	0	0	0	0	0	0	0	0	0	0	0	0	0	0	0	0	0	0
13. Ostale nevlasničke promjene kapitala	13	0	0	0	-80	-80	0	0	0	0	0	0	0	0	0	0	0	0	0
14. Porez na transakcije priznate direktno u kapitalu	14	0	0	0	0	0	0	0	0	0	0	0	0	0	0	0	0	0	0
15. Smanjenje temeljnog (upisanog) kapitala (osim u postupku predstečajne nagodbe i nastalog reinvestiranjem dobiti)	15	10.676.716	-1.626.788	0	0	0	0	0	0	0	0	0	0	0	35.233.149	0	44.283.077	0	44.283.077
16. Smanjenje temeljnog (upisanog) kapitala u postupku predstečajne nagodbe	16	0	0	0	0	0	0	0	0	0	0	0	0	0	0	0	0	0	0
17. Smanjenje temeljnog (upisanog) kapitala nastalog reinvestiranjem dobiti	17	0	0	0	0	0	0	0	0	0	0	0	0	0	0	0	0	0	0
18. Otkup vlastitih dionica/udjela	18	0	0	0	0	0	0	0	0	0	0	0	0	0	0	0	0	0	0
19. Uplate članova/dioničara	19	0	0	0	0	0	0	0	0	0	0	0	0	0	0	0	0	0	0
20. Isplata udjela u dobiti/dividende	20	0	0	0	0	0	0	0	0	0	0	0	0	0	0	0	0	0	0
21. Ostale raspodjele i isplate članovima/dioničarima	21	0	0	0	0	0	0	0	0	0	0	0	0	0	0	0	0	0	0
22. Prijenos u pozicije rezervi po godišnjem rasporedu	22	0	0	0	0	0	0	0	0	0	0	0	0	0	0	0	0	0	0
23. Povećanje rezervi u postupku predstečajne nagodbe	23	0	0	0	0	0	0	0	0	0	0	0	0	0	0	0	0	0	0
24. Stanje na zadnji dan izvještajnog razdoblja prethodne poslovne godine (04 do 23)	24	37.628.020	0	0	124.295	124.295	0	0	7.104.022	0	0	0	0	0	-19.237	-1.769.435	42.943.370	0	42.943.370
DODATAK IZVJEŠTAJU O PROMJENAMA KAPITALA (popunjavanje poduzetnik obveznik primjene MSFI-a)																			
I. OSTALA SVEOBUHVAATNA DOBIT																			
PRETHODNOG RAZDOBLJA, UMANJENO ZA POREZE (AOP 06 do 14)	25	0	0	0	-80	-80	0	0	-61.725	0	0	0	0	0	0	0	-61.725	0	-61.725
II. SVEOBUHVAATNA DOBIT ILI GUBITAK																			
PRETHODNOG RAZDOBLJA (AOP 05+25)	26	0	0	0	-80	-80	0	0	-61.725	0	0	0	0	0	0	-1.769.435	-1.831.160	0	-1.831.160
III. TRANSAKCIJE S VLASNICIMA PRETHODNOG RAZDOBLJA																			
PRIZNATE DIREKTNO U KAPITALU (AOP 15 do 23)	27	10.676.716	-1.626.788	0	0	0	0	0	0	0	0	0	0	0	35.233.149	0	44.283.077	0	44.283.077

Tekuće razdoblje																			
1. Stanje na dan početka tekuće poslovne godine	28	37.628.020	0	0	124.295	124.295	0	0	7.104.022	0	0	0	0	0	-1.788.672	0	42.943.370	0	42.943.370
2. Promjene računovodstvenih politika	29	0	0	0	0	0	0	0	0	0	0	0	0	0	0	0	0	0	0
3. Ispravak pogreški	30	0	0	0	0	0	0	0	0	0	0	0	0	0	0	0	0	0	0
4. Stanje na dan početka tekuće poslovne godine (prepravljeno) (AOP 28 do 30)	31	37.628.020	0	0	124.295	124.295	0	0	7.104.022	0	0	0	0	0	-1.788.672	0	42.943.370	0	42.943.370
5. Dobit/gubitak razdoblja	32	0	0	0	0	0	0	0	0	0	0	0	0	0	0	-296.637	-296.637	0	-296.637
6. Tečajne razlike iz preračuna inozemnog poslovanja	33	0	0	0	0	0	0	0	0	0	0	0	0	0	0	0	0	0	0
7. Promjene revalorizacijskih rezervi dugotrajne materijalne i nematerijalne imovine	34	0	0	0	0	0	0	0	-54.808	0	0	0	0	0	66.839	0	12.031	0	12.031
8. Dobitak ili gubitak s osnove naknadnog vrednovanja financijske imovine prema fer vrijednosti kroz ostalu sveobuhvatnu dobit (raspoloživa za prodaju)	35	0	0	0	0	0	0	0	0	0	0	0	0	0	0	0	0	0	0
9. Dobitak ili gubitak s osnove učinkovite zaštite novčanog toka	36	0	0	0	0	0	0	0	0	0	0	0	0	0	0	0	0	0	0
10. Dobitak ili gubitak s osnove učinkovite zaštite neto ulaganja u inozemstvu	37	0	0	0	0	0	0	0	0	0	0	0	0	0	0	0	0	0	0
11. Udio u ostaloj sveobuhvatnoj dobiti/gubitku društava povezanih sudjelujućim interesom	38	0	0	0	0	0	0	0	0	0	0	0	0	0	0	0	0	0	0
12. Aktuarski dobici/gubici po planovima definiranih primanja	39	0	0	0	0	0	0	0	0	0	0	0	0	0	0	0	0	0	0
13. Ostale nevlasničke promjene kapitala	40	0	0	0	0	0	0	0	0	0	0	0	0	0	0	0	0	0	0
14. Porez na transakcije priznate direktno u kapitalu	41	0	0	0	0	0	0	0	0	0	0	0	0	0	0	0	0	0	0
15. Smanjenje temeljnog (upisanog) kapitala (osim u postupku predstečajne nagodbe i nastalog reinvestiranjem dobiti)	42	-9.277.188	9.182.676	0	0	0	0	0	0	0	0	0	0	0	94.512	0	0	0	0
16. Smanjenje temeljnog (upisanog) kapitala u postupku predstečajne nagodbe	43	0	0	0	0	0	0	0	0	0	0	0	0	0	0	0	0	0	0
17. Smanjenje temeljnog (upisanog) kapitala nastalog reinvestiranjem dobiti	44	0	0	0	0	0	0	0	0	0	0	0	0	0	0	0	0	0	0
18. Otkup vlastitih dionica/udjela	45	0	0	0	0	0	0	0	0	0	0	0	0	0	0	0	0	0	0
19. Uplate članova/dioničara	46	0	0	0	0	0	0	0	0	0	0	0	0	0	0	0	0	0	0
20. Isplata udjela u dobiti/dividende	47	0	0	0	0	0	0	0	0	0	0	0	0	0	0	0	0	0	0
21. Ostale raspodjele i isplate članovima/dioničarima	48	0	0	0	0	0	0	0	0	0	0	0	0	0	0	0	0	0	0
22. Prijenos po godišnjem rasporedu	49	0	0	0	0	0	0	0	0	0	0	0	0	0	0	0	0	0	0
23. Povećanje rezervi u postupku predstečajne nagodbe	50	0	0	0	0	0	0	0	0	0	0	0	0	0	0	0	0	0	0
24. Stanje na zadnji dan izvještajnog razdoblja tekuće poslovne godine (AOP 31 do 50)	51	28.350.832	9.182.676	0	124.295	124.295	0	0	7.049.214	0	0	0	0	0	-1.627.321	-296.637	42.658.764	0	42.658.764
DODATAK IZVJEŠTAJU O PROMJENAMA KAPITALA (popunjava poduzetnik obveznik primjene MSFI-a)																			
I. OSTALA SVEOBUHvatNA DOBIT TEKUĆEG RAZDOBLJA, UMANJENO ZA POREZE (AOP 33 do 41)	52	0	0	0	0	0	0	0	-54.808	0	0	0	0	0	66.839	0	12.031	0	12.031
II. SVEOBUHvatNA DOBIT ILI GUBITAK TEKUĆEG RAZDOBLJA (AOP 32 + 52)	53	0	0	0	0	0	0	0	-54.808	0	0	0	0	0	66.839	-296.637	-284.606	0	-284.606
III. TRANSAKCIJE S VLASNICIMA TEKUĆEG RAZDOBLJA PRIZNATE DIREKTNO U KAPITALU (AOP 42 do 50)	54	-9.277.188	9.182.676	0	0	0	0	0	0	0	0	0	0	0	94.512	0	0	0	0

Prilog 1.

OPĆI PODACI ZA IZDAVATELJE

Razdoblje izvještavanja: 1.1.2023 do 31.12.2023

Godina: 2023

Kvartal: 4

Tromjesečni financijski izvještaji

Matični broj (MB): 03635112 Oznaka matične države članice izdavatelja: RH

Matični broj subjekta (MBS): 05002378

Osobni identifikacijski broj (OIB): 58828286397 LEI: 7478000070H8IW3J9L75

Šifra ustanove: 1230

Tvrtna izdavatelja: ĐURO ĐAKOVIĆ Grupa d.d.

Poštanski broj i mjesto: 35000 Slavonski brod

Ulica i kućni broj: Ulica 108. brigade ZNG 42

Adresa e-pošte: uprava@duro-dakovic.com

Internet adresa: www.duro-dakovic.com

Broj zaposlenih (krajem izvještajnog razdoblja): 816

Konsolidirani izvještaj: KD (KN-nije konsolidirano/KD-konsolidirano)

Revidirano: RN (RN-nije revidirano/RD-revidirano)

Tvrtnke ovisnih subjekata (prema MSFI):

Sjedište:

MB:

ĐURO ĐAKOVIĆ Energetika i infrastruktura d.o.o. Ulica 108. brigade ZNG 42 288527

ĐURO ĐAKOVIĆ Specijalna vozila d.d. Ulica 108. brigade ZNG 42 3386066

ĐURO ĐAKOVIĆ Strojna obrada d.o.o. Ulica 108. brigade ZNG 42 1648527

Knjigovodstveni servis: Ne (Da/Ne) (tvrtna knjigovodstvenog servisa)

Osoba za kontakt: Kolarec, Zrinka (unosi se samo prezime i ime osobe za kontakt)

Telefon: 035/446 256

Adresa e-pošte: uprava@duro-dakovic.com

Revizorsko društvo: BDO Croatia d.o.o. (tvrtna revizorskog društva)

Ovlašteni revizor: (ime i prezime)

BILANCA
stanje na dan 31.12.2023

u eurima

Obveznik: ĐURO ĐAKOVIĆ Grupa d.d.			
Naziv pozicije	AOP oznaka	Zadnji dan prethodne poslovne godine	Na izvještajni datum tekućeg razdoblja
1	2	3	4
A) POTRAŽIVANJA ZA UPISANI A NEUPLAĆENI KAPITAL	001	0	0
B) DUGOTRAJNA IMOVINA (AOP 003+010+020+031+036)	002	55.537.817	59.782.263
I. NEMATERIJALNA IMOVINA (AOP 004 do 009)	003	19.906.763	20.754.054
1. Izdaci za razvoj	004	297.419	555.807
2. Koncesije, patenti, licencije, robne i uslužne marke, softver i ostala prava	005	90.373	118.329
3. Goodwill	006	0	0
4. Predujmovi za nabavu nematerijalne imovine	007	0	0
5. Nematerijalna imovina u pripremi	008	19.515.637	20.060.337
6. Ostala nematerijalna imovina	009	3.334	19.581
II. MATERIJALNA IMOVINA (AOP 011 do 019)	010	35.118.781	38.651.409
1. Zemljište	011	9.823.955	9.852.819
2. Građevinski objekti	012	16.453.539	16.316.614
3. Postrojenja i oprema	013	5.495.065	8.152.376
4. Alati, pogonski inventar i transportna imovina	014	2.744.101	1.513.988
5. Biološka imovina	015	0	0
6. Predujmovi za materijalnu imovinu	016	0	0
7. Materijalna imovina u pripremi	017	514.668	2.810.721
8. Ostala materijalna imovina	018	81.562	0
9. Ulaganje u nekretnine	019	5.891	4.891
III. DUGOTRAJNA FINACIJSKA IMOVINA (AOP 021 do 030)	020	64.377	128.801
1. Ulaganja u udjele (dionice) poduzetnika unutar grupe	021	0	0
2. Ulaganja u ostale vrijednosne papire poduzetnika unutar grupe	022	0	0
3. Dani zajmovi, depoziti i slično poduzetnicima unutar grupe	023	0	0
4. Ulaganja u udjele (dionice) društava povezanih sudjelujućim interesom	024	0	0
5. Ulaganja u ostale vrijednosne papire društava povezanih sudjelujućim interesom	025	0	0
6. Dani zajmovi, depoziti i slično društvima povezanim sudjelujućim interesom	026	0	0
7. Ulaganja u vrijednosne papire	027	0	0
8. Dani zajmovi, depoziti i slično	028	58.303	57.803
9. Ostala ulaganja koja se obračunavaju metodom udjela	029	0	0
10. Ostala dugotrajna financijska imovina	030	6.074	70.998
IV. POTRAŽIVANJA (AOP 032 do 035)	031	447.896	247.999
1. Potraživanja od poduzetnika unutar grupe	032	0	0
2. Potraživanja od društava povezanih sudjelujućim interesom	033	0	0
3. Potraživanja od kupaca	034	0	0
4. Ostala potraživanja	035	447.896	247.999
V. ODGOĐENA POREZNA IMOVINA	036	0	0
C) KRATKOTRAJNA IMOVINA (AOP 038+046+053+063)	037	36.123.060	60.673.914
I. ZALIHE (AOP 039 do 045)	038	18.544.702	39.678.468
1. Sirovine i materijal	039	11.578.814	21.658.059
2. Proizvodnja u tijeku	040	5.020.851	12.357.037
3. Gotovi proizvodi	041	153.369	136.803
4. Trgovačka roba	042	0	0
5. Predujmovi za zalihe	043	1.791.668	4.431.050
6. Dugotrajna imovina namijenjena prodaji	044	0	1.095.519
7. Biološka imovina	045	0	0
II. POTRAŽIVANJA (AOP 047 do 052)	046	9.500.863	10.306.088
1. Potraživanja od poduzetnika unutar grupe	047	0	0
2. Potraživanja od društava povezanih sudjelujućim interesom	048	0	0
3. Potraživanja od kupaca	049	8.334.546	9.745.489
4. Potraživanja od zaposlenika i članova poduzetnika	050	3.601	3.767
5. Potraživanja od države i drugih institucija	051	1.069.970	309.711
6. Ostala potraživanja	052	92.746	247.121
III. KRATKOTRAJNA FINACIJSKA IMOVINA (AOP 054 do 062)	053	1.952.494	3.904.991
1. Ulaganja u udjele (dionice) poduzetnika unutar grupe	054	0	0
2. Ulaganja u ostale vrijednosne papire poduzetnika unutar grupe	055	0	0
3. Dani zajmovi, depoziti i slično poduzetnicima unutar grupe	056	0	0
4. Ulaganja u udjele (dionice) društava povezanih sudjelujućim interesom	057	0	0
5. Ulaganja u ostale vrijednosne papire društava povezanih sudjelujućim interesom	058	0	0
6. Dani zajmovi, depoziti i slično društvima povezanim sudjelujućim interesom	059	0	0
7. Ulaganja u vrijednosne papire	060	0	0
8. Dani zajmovi, depoziti i slično	061	1.952.494	3.904.991
9. Ostala financijska imovina	062	0	0
IV. NOVAC U BANC I BLAGAJNI	063	6.125.001	6.784.367
D) PLAĆENI TROŠKOVI BUDUĆEG RAZDOBLJA I OBRAČUNATI PRIHODI	064	119.878	175.140
E) UKUPNO AKTIVA (AOP 001+002+037+064)	065	91.780.755	120.631.317
F) IZVANBILANČNI ZAPISI	066	10.882.643	11.172.209

PASIVA			
A) KAPITAL I REZERVE (AOP 068 do 070+076+077+083+086+089)	067	4.860.728	45.949.794
I. TEMELJNI (UPISANI) KAPITAL	068	37.628.020	28.350.832
II. KAPITALNE REZERVE	069	0	42.729.973
III. REZERVE IZ DOBITI (AOP 071+072-073+074+075)	070	61.981	61.981
1. Zakonske rezerve	071	0	0
2. Rezerve za vlastite dionice	072	124.295	124.295
3. Vlastite dionice i udjeli (odbitna stavka)	073	-124.295	-124.295
4. Statutarne rezerve	074	0	0
5. Ostale rezerve	075	61.981	61.981
IV. REVALORIZACIJSKE REZERVE	076	8.268.749	8.185.547
V. REZERVE FER VRIJEDNOSTI I OSTALO (AOP 078 do 082)	077	0	0
1. Fer vrijednost financijske imovine kroz ostalu sveobuhvatnu dobit (odnosno raspoložive za prodaju)	078	0	0
2. Učinkoviti dio zaštite novčanih tokova	079	0	0
3. Učinkoviti dio zaštite neto ulaganja u inozemstvu	080	0	0
4. Ostale rezerve fer vrijednosti	081	0	0
5. Tečajne razlike iz preračuna inozemnog poslovanja (konsolidacija)	082	0	0
VI. ZADRŽANA DOBIT ILI PRENESENI GUBITAK (AOP 084-085)	083	-41.323.225	-40.920.017
1. Zadržana dobit	084	0	0
2. Preneseni gubitak	085	41.323.225	40.920.017
VII. DOBIT ILI GUBITAK POSLOVNE GODINE (AOP 087-088)	086	180.523	5.908.200
1. Dobit poslovne godine	087	180.523	5.908.200
2. Gubitak poslovne godine	088	0	0
VIII. MANJINSKI (NEKONTROLIRAJUĆI) INTERES	089	44.680	1.633.278
B) REZERVIRANJA (AOP 091 do 096)	090	5.114.645	5.003.718
1. Rezerviranja za mirovine, otpremnine i slične obveze	091	890.900	603.977
2. Rezerviranja za porezne obveze	092	0	0
3. Rezerviranja za započete sudske sporove	093	0	0
4. Rezerviranja za troškove obnavljanja prirodnih bogatstava	094	0	0
5. Rezerviranja za troškove u jamstvenim rokovima	095	228.785	228.786
6. Druga rezerviranja	096	3.994.960	4.170.955
C) DUGOROČNE OBVEZE (AOP 098 do 108)	097	15.319.882	14.415.621
1. Obveze prema poduzetnicima unutar grupe	098	0	0
2. Obveze za zajmove, depozite i slično poduzetnika unutar grupe	099	0	0
3. Obveze prema društvima povezanim sudjeljućim interesom	100	0	0
4. Obveze za zajmove, depozite i slično društava povezanih sudjeljućim interesom	101	0	0
5. Obveze za zajmove, depozite i slično	102	0	0
6. Obveze prema bankama i drugim financijskim institucijama	103	12.899.746	12.042.339
7. Obveze za predujmove	104	0	0
8. Obveze prema dobavljačima	105	0	0
9. Obveze po vrijednosnim papirima	106	0	0
10. Ostale dugoročne obveze	107	605.329	576.739
11. Odgođena porezna obveza	108	1.814.807	1.796.543
D) KRATKOROČNE OBVEZE (AOP 110 do 123)	109	66.423.687	52.434.723
1. Obveze prema poduzetnicima unutar grupe	110	0	0
2. Obveze za zajmove, depozite i slično poduzetnika unutar grupe	111	0	0
3. Obveze prema društvima povezanim sudjeljućim interesom	112	0	0
4. Obveze za zajmove, depozite i slično društava povezanih sudjeljućim interesom	113	0	0
5. Obveze za zajmove, depozite i slično	114	0	0
6. Obveze prema bankama i drugim financijskim institucijama	115	39.587.059	3.702.028
7. Obveze za predujmove	116	1.932.425	15.425.716
8. Obveze prema dobavljačima	117	18.128.162	26.712.645
9. Obveze po vrijednosnim papirima	118	0	0
10. Obveze prema zaposlenicima	119	755.695	888.895
11. Obveze za poreze, doprinose i slična davanja	120	766.855	1.245.156
12. Obveze s osnove udjela u rezultatu	121	0	0
13. Obveze po osnovi dugotrajne imovine namijenjene prodaji	122	0	0
14. Ostale kratkoročne obveze	123	5.253.491	4.460.283
E) ODGOĐENO PLAĆANJE TROŠKOVA I PRIHOD BUDUĆEGA RAZDOBLJA	124	61.813	2.827.461
F) UKUPNO – PASIVA (AOP 067+090+097+109+124)	125	91.780.755	120.631.317
G) IZVANBILANČNI ZAPISI	126	10.882.643	11.172.209

RAČUN DOBITI I GUBITKA
u razdoblju 01.01.2023 do 31.12.2023

u eurima

Obveznik: ĐURO ĐAKOVIĆ Grupa d.d.					
Naziv pozicije	AOP oznaka	Isto razdoblje prethodne godine		Tekuće razdoblje	
		Kumulativ	Tromjesečje	Kumulativ	Tromjesečje
1	2	3	4	5	6
I. POSLOVNI PRIHODI (AOP 002 do 006)	001	82.981.962	27.358.025	106.550.785	29.033.352
1. Prihodi od prodaje s poduzetnicima unutar grupe	002	0	0	0	0
2. Prihodi od prodaje (izvan grupe)	003	76.478.350	25.693.622	99.503.775	25.531.078
3. Prihodi na temelju upotrebe vlastitih proizvoda, robe i usluga	004	0	0	0	0
4. Ostali poslovni prihodi s poduzetnicima unutar grup.	005	0	0	0	0
5. Ostali poslovni prihodi (izvan grupe)	006	6.503.612	1.664.403	7.047.010	3.502.274
II. POSLOVNI RASHODI (AOP 008+009+013+017+018+019+022+029)	007	80.362.225	26.703.679	99.791.467	27.435.293
1. Promjene vrijednosti zaliha proizvodnje u tijeku i gotovih proizvoda	008	1.543.100	965.780	-8.363.772	-4.424.178
2. Materijalni troškovi (AOP 010 do 012)	009	56.006.256	19.644.696	83.113.429	25.059.674
a) Troškovi sirovina i materijala	010	42.841.792	14.244.128	60.859.175	16.236.436
b) Troškovi prodane robe	011	6.816	145	39.569	0
c) Ostali vanjski troškovi	012	13.157.648	5.400.423	22.214.685	8.823.238
3. Troškovi osoblja (AOP 014 do 016)	013	11.286.352	3.034.093	14.931.646	3.999.691
a) Neto plaće i nadnice	014	7.421.897	1.966.029	9.682.986	2.627.487
b) Troškovi poreza i doprinosa iz plaća	015	2.382.373	639.640	3.360.143	878.909
c) Doprinosi na plaće	016	1.482.082	428.424	1.888.517	493.295
4. Amortizacija	017	2.542.882	656.450	2.657.748	731.152
5. Ostali troškovi	018	4.356.922	1.636.348	4.424.930	336.687
6. Vrijednosna usklađenja (AOP 020+021)	019	166.055	-111.234	388.403	381.103
a) dugotrajne imovine osim financijske imovine	020	0	-85.861	0	0
b) kratkotrajne imovine osim financijske imovine	021	166.055	-25.373	388.403	381.103
7. Rezerviranja (AOP 023 do 028)	022	1.124.746	342.271	975.373	437.863
a) Rezerviranja za mirovine, otpremnine i slične obv.	023	318.381	318.381	438.869	438.869
b) Rezerviranja za porezne obveze	024	0	0	0	0
c) Rezerviranja za započete sudske sporove	025	24.979	24.979	0	0
d) Rezerviranja za troškove obnavljanja prirodnih bogatstava	026	0	0	0	0
e) Rezerviranja za troškove u jamstvenim rokovima	027	0	-338.761	0	0
f) Druga rezerviranja	028	781.386	337.672	536.504	-1.006
8. Ostali poslovni rashodi	029	3.335.912	535.275	1.663.710	913.301
III. FINANIJSKI PRIHODI (AOP 031 do 040)	030	332.995	50.823	28.025	7.805
1. Prihodi od ulaganja u udjele (dionice) poduzetnika unutar grupe	031	0	0	0	0
2. Prihodi od ulaganja u udjele (dionice) društava povezanih sudjelujućim interesima	032	0	0	0	0
3. Prihodi od ostalih dugotrajnih financijskih ulaganja i zajmova poduzetnicima unutar grupe	033	0	0	0	0
4. Ostali prihodi s osnove kamata iz odnosa s poduzetnicima unutar grupe	034	0	0	0	0
5. Tečajne razlike i ostali financijski prihodi iz odnosa s poduzetnicima unutar grupe	035	0	0	0	0
6. Prihodi od ostalih dugotrajnih financijskih ulaganja i zajmova	036	4.590	3.781	0	0
7. Ostali prihodi s osnove kamata	037	20.962	14.366	15.689	12.672
8. Tečajne razlike i ostali financijski prihodi	038	305.087	31.096	12.137	-4.908
9. Nerealizirani dobiti (prihodi) od financijske imovine	039	0	0	0	0
10. Ostali financijski prihodi	040	2.356	1.580	199	41
IV. FINANIJSKI RASHODI (AOP 042 do 048)	041	2.703.393	635.267	591.678	-134.651
1. Rashodi s osnove kamata i slični rashodi s poduzetnicima unutar grupe	042	0	0	0	0
2. Tečajne razlike i drugi rashodi s poduzetnicima unutar grupe	043	0	0	0	0
3. Rashodi s osnove kamata i slični rashodi	044	2.296.207	576.187	575.670	-132.465
4. Tečajne razlike i drugi rashodi	045	407.186	59.080	16.008	-2.186
5. Nerealizirani gubici (rashodi) od financijske imovine	046	0	0	0	0
6. Vrijednosna usklađenja financijske imovine (neto)	047	0	0	0	0
7. Ostali financijski rashodi	048	0	0	0	0
V. UDIO U DOBITI OD DRUŠTAVA POVEZANIH SUDJELUJUĆIM INTERESOM	049	0	0	0	0
VI. UDIO U DOBITI OD ZAJEDNIČKIH POTHVATA	050	0	0	0	0
VII. UDIO U GUBITKU OD DRUŠTAVA POVEZANIH SUDJELUJUĆIM INTERESOM	051	0	0	0	0
VIII. UDIO U GUBITKU OD ZAJEDNIČKIH POTHVATA	052	0	0	0	0
IX. UKUPNI PRIHODI (AOP 001+030+049 +050)	053	83.314.957	27.408.848	106.578.810	29.041.157
X. UKUPNI RASHODI (AOP 007+041+051 + 052)	054	83.065.618	27.338.946	100.383.145	27.300.642
XI. DOBIT ILI GUBITAK PRIJE OPOREZIVANJA (AOP 053-054)	055	249.339	69.902	6.195.665	1.740.515
1. Dobit prije oporezivanja (AOP 053-054)	056	249.339	69.902	6.195.665	1.740.515
2. Gubitak prije oporezivanja (AOP 054-053)	057	0	0	0	0
XII. POREZ NA DOBIT	058	24.136	24.136	0	0
XIII. DOBIT ILI GUBITAK RAZDOBLJA (AOP 055-059)	059	225.203	45.766	6.195.665	1.740.515
1. Dobit razdoblja (AOP 055-059)	060	225.203	45.766	6.195.665	1.740.515
2. Gubitak razdoblja (AOP 059-055)	061	0	0	0	0

PREKINUTO POSLOVANJE (popunjavanje poduzetnik obveznika MSFI-a samo ako ima prekinuto poslovanje)					
XIV. DOBIT ILI GUBITAK PREKINUTOG POSLOVANJA PRIJE OPOREZIVANJA (AOP 063-064)	062	0	0	0	0
1. Dobit prekinutog poslovanja prije oporezivanja	063	0	0	0	0
2. Gubitak prekinutog poslovanja prije oporezivanja	064	0	0	0	0
XV. POREZ NA DOBIT PREKINUTOG POSLOVANJA	065	0	0	0	0
1. Dobit prekinutog poslovanja za razdoblje (AOP 062-065)	066	0	0	0	0
2. Gubitak prekinutog poslovanja za razdoblje (AOP 065-062)	067	0	0	0	0
UKUPNO POSLOVANJE (popunjavanje samo poduzetnik obveznik MSFI-a koji ima prekinuto poslovanje)					
XVI. DOBIT ILI GUBITAK PRIJE OPOREZIVANJA (AOP 055+062)	068	0	0	0	0
1. Dobit prije oporezivanja (AOP 068)	069	0	0	0	0
2. Gubitak prije oporezivanja (AOP 068)	070	0	0	0	0
XVII. POREZ NA DOBIT (AOP 058+065)	071	0	0	0	0
XVIII. DOBIT ILI GUBITAK RAZDOBLJA (AOP 068-071)	072	0	0	0	0
1. Dobit razdoblja (AOP 068-071)	073	0	0	0	0
2. Gubitak razdoblja (AOP 071-068)	074	0	0	0	0
DODATAK RDG-u (popunjavanje poduzetnik koji sastavlja konsolidirani godišnji financijski izvještaj)					
XIX. DOBIT ILI GUBITAK RAZDOBLJA (AOP 076+077)	075	225.202	45.766	6.195.665	1.740.515
1. Pripisana imateljima kapitala matice	076	200.975	37.351	5.908.200	1.475.448
2. Pripisana manjinskom (nekontrolirajućem) interesu	077	24.227	8.415	287.465	265.067
IZVJEŠTAJ O OSTALOJ SVEOBUHVAATNOJ DOBITI (popunjavanje poduzetnik obveznik primjene MSFI-a)					
I. DOBIT ILI GUBITAK RAZDOBLJA	078	225.203	45.766	6.195.665	1.740.515
II. OSTALA SVEOBUHVAATNA DOBIT/GUBITAK PRIJE POREZA (AOP 80 + 87)	079	0	0	-83.202	-83.202
III. Stavke koje neće biti reklasificirane u dobit ili gubitak (AOP 081 do 085)	080	0	0	-83.202	-83.202
1. Promjene revalorizacijskih rezervi dugotrajne materijalne i nematerijalne imovine	081	0	0	-83.202	-83.202
2. Dobitak ili gubitak s osnove naknadnog vrednovanja vlasničkih vrijednosnih papira po fer vrijednosti kroz ostalu sveobuhvatnu dobit	082	0	0	0	0
3. Promjene fer vrijednosti financijske obveze po fer vrijednosti kroz račun dobiti i gubitka koja se može pripisati promjenama kreditnog rizika obveze	083	0	0	0	0
4. Aktuarski dobici/gubici po planovima definiranih primanja	084	0	0	0	0
5. Ostale stavke koje neće biti reklasificirane	085	0	0	0	0
6. Porez na dobit koji se odnosi na stavke koje neće biti reklasificirane	086	0	0	0	0
IV. Stavke koje je moguće reklasificirati u dobit ili gubitak (AOP 088 do 095)	087	0	0	0	0
1. Tečajne razlike iz preračuna inozemnog poslovanja	088	0	0	0	0
2. Dobitak ili gubitak s osnove naknadnog vrednovanja dužničkih vrijednosnih papira po fer vrijednosti kroz ostalu sveobuhvatnu dobit	089	0	0	0	0
4. Dobit ili gubitak s osnove učinkovite zaštite novčanih tokova	090	0	0	0	0
5. Dobit ili gubitak s osnove učinkovite zaštite neto ulaganja u inozemstvu	091	0	0	0	0
6. Udio u ostaloj sveobuhvatnoj dobiti/gubitku društava povezanih sudjelujućim interesom	092	0	0	0	0
6. Promjene fer vrijednosti vremenske vrijednosti opcije	093	0	0	0	0
7. Promjene fer vrijednosti terminskih elemenata terminskih ugovora	094	0	0	0	0
8. Ostale stavke koje je moguće reklasificirati u dobit ili gubitak	095	0	0	0	0
9. Porez na dobit koji se odnosi na stavke koje je moguće reklasificirati u dobit ili gubitak	096	0	0	0	0
V. NETO OSTALA SVEOBUHVAATNA DOBIT ILI GUBITAK (AOP 080+087 - 086 - 096)	097	0	0	-83.202	-83.202
VI. SVEOBUHVAATNA DOBIT ILI GUBITAK RAZDOBLJA (AOP 078+097)	098	225.203	45.766	6.112.463	1.657.313
DODATAK Izvještaju o ostaloj sveobuhvatnoj dobiti (popunjavanje poduzetnik koji sastavlja konsolidirani izvještaj)					
VI. SVEOBUHVAATNA DOBIT ILI GUBITAK RAZDOBLJA (AOP 100+101)	099	225.202	45.766	6.195.665	1.740.515
1. Pripisana imateljima kapitala matice	100	200.975	37.351	5.908.200	1.475.448
2. Pripisana manjinskom (nekontrolirajućem) interesu	101	24.227	8.415	287.465	265.067

IZVJEŠTAJ O NOVČANOM TIJEKU - Indirektna metoda
u razdoblju 01.01.2023 do 31.12.2023

u eurima

Obveznik: ĐURO ĐAKOVIĆ Grupa d.d.			
Naziv pozicije	AOP oznaka	Isto razdoblje prethodne godine	Tekuće razdoblje
1	2	3	4
Novčani tokovi od poslovnih aktivnosti			
1. Dobit prije oporezivanja	001	225.202	6.195.665
2. Usklađenja (AOP 003 do 010):	002	4.340.276	2.237.504
a) Amortizacija	003	2.542.882	2.657.748
b) Dobici i gubici od prodaje i vrijednosna usklađenja dugotrajne materijalne i nematerijalne imovine	004	0	86.058
c) Dobici i gubici od prodaje i nerealizirani dobiti i gubici i vrijednosno usklađenje financijske imovine	005	19.118	0
d) Prihodi od kamata i dividendi	006	21.736	-13.875
e) Rashodi od kamata	007	2.170.662	434.902
f) Rezerviranja	008	-257.990	-588.172
g) Tečajne razlike (nerealizirane)	009	43.888	10.390
h) Ostala usklađenja za nenovčane transakcije i nerealizirane dobitke i gubitke	010	-200.020	-349.547
I. Povećanje ili smanjenje novčanih tokova prije promjena u radnom kapitalu (AOP 001+002)	011	4.565.478	8.433.169
3. Promjene u radnom kapitalu (AOP 013 do 016)	012	-37.738.418	-18.715.818
a) Povećanje ili smanjenje kratkoročnih obveza	013	-44.287.585	2.423.283
b) Povećanje ili smanjenje kratkotrajnih potraživanja	014	7.225.914	-1.951.448
c) Povećanje ili smanjenje zaliha	015	-22.884	-19.105.661
d) Ostala povećanja ili smanjenja radnog kapitala	016	-653.863	-81.992
II. Novac iz poslovanja (AOP 011+012)	017	-33.172.940	-10.282.649
4. Novčani izdaci za kamate	018	711.864	-1.348.435
5. Plaćeni porez na dobit	019	0	0
A) NETO NOVČANI TOKOVI OD POSLOVNIH AKTIVNOSTI (AOP 017 do 019)	020	-32.461.076	-11.631.084
Novčani tokovi od investicijskih aktivnosti			
1. Novčani primici od prodaje dugotrajne materijalne i nematerijalne imovine	021	2.577	178.765
2. Novčani primici od prodaje financijskih instrumenata	022	0	0
3. Novčani primici od kamata	023	18.582	0
4. Novčani primici od dividendi	024	0	0
5. Novačani primici s osnove povrata danih zajmova i štednih uloga	025	3.630	0
6. Ostali novčani primici od investicijskih aktivnosti	026	0	0
III. Ukupno novčani primici od investicijskih aktivnosti (AOP 021 do 026)	027	24.789	178.765
1. Novčani izdaci za kupnju dugotrajne materijalne i nematerijalne imovine	028	1.531.761	-6.180.204
2. Novčani izdaci za stjecanje financijskih instrumenata	029	0	0
3. Novačani izdaci s osnove danih zajmova i štednih uloga za razdoblje	030	0	0
4. Stjecanje ovisnog društva, umanjeno za stečeni novac	031	0	0
5. Ostali novčani izdaci od investicijskih aktivnosti	032	0	0
IV. Ukupno novčani izdaci od investicijskih aktivnosti (AOP 028 do 032)	033	1.531.761	-6.180.204
B) NETO NOVČANI TOKOVI OD INVESTICIJSKIH AKTIVNOSTI (AOP 027+033)	034	1.556.550	-6.001.439
Novčani tokovi od financijskih aktivnosti			
1. Novčani primici od povećanja temeljnog (upisanog) kapitala	035	13.272.281	33.547.297
2. Novčani primici od izdavanja vlasničkih i dužničkih financijskih instrumenata	036	0	0
3. Novčani primici od glavnice kredita, pozajmica i drugih posudbi	037	-3.542.434	1.494.706
4. Ostali novčani primici od financijskih aktivnosti	038	62.718	0
V. Ukupno novčani primici od financijskih aktivnosti (AOP 035 do 038)	039	9.792.565	35.042.003
1. Novčani izdaci za otplatu glavnice kredita, pozajmica i drugih posudbi i dužničkih financijskih instrumenata	040	26.110.547	-16.750.114
2. Novčani izdaci za isplatu dividendi	041	0	0
3. Novčani izdaci za financijski najam	042	0	0
4. Novčani izdaci za otkup vlastitih dionica i smanjenje temeljnog (upisanog) kapitala	043	0	0
5. Ostali novčani izdaci od financijskih aktivnosti	044	0	0
VI. Ukupno novčani izdaci od financijskih aktivnosti (AOP 040 do 044)	045	26.110.547	-16.750.114
C) NETO NOVČANI TOKOVI OD FINANCIJSKIH AKTIVNOSTI (AOP 039+045)	046	35.903.112	18.291.889
1. Nerealizirane tečajne razlike po novcu i novčanim ekvivalentima	047	0	0
D) NETO POVEĆANJE ILI SMANJENJE NOVČANIH TOKOVA (AOP 020+034+046+047)	048	4.998.586	659.366
E) NOVAC I NOVČANI EKVIVALENTI NA POČETKU RAZDOBLJA	049	1.126.415	6.125.001
F) NOVAC I NOVČANI EKVIVALENTI NA KRAJU RAZDOBLJA (AOP 048+049)	050	6.125.001	6.784.367

Opis pozicije	AOP oznaka	Raspodjeljivo imateljima kapitala matice																Manjinski (nekontrolirajući) interes	Ukupno kapital i rezerve
		Temeljni (upisani) kapital	Kapitalne rezerve	Zakonske rezerve	Rezerve za vlastite dionice	Vlastite dionice i udjeli (odbitna stavka)	Statutarne rezerve	Ostale rezerve	Revalorizacijske rezerve	Fer vrijednost financijske imovine kroz ostalu sveobuhvatnu dobit (raspoloživa za prodaju)	Učinkoviti dio zaštite novčanih tokova	Učinkoviti dio zaštite neto ulaganja u inozemstvo	Ostale rezerve fer vrijednosti	Tečajne razlike iz preračuna inozemnog poslovanja	Zadržana dobit / preneseni gubitak	Dobit / gubitak poslovne godine	Ukupno raspodjeljivo imateljima kapitala matice		
1	2	3	4	5	6	7	8	9	10	11	12	13	14	15	16	17	18 (3 do 6 - 7 + 8 do 17)	19	20 (18+19)
Prethodno razdoblje																			
1. Stanje na dan početka prethodne poslovne godine	01	26.951.304	1.626.788	0	124.375	124.375	0	61.981	8.813.940	0	0	0	0	0	-76.546.245	0	-39.092.232	3.066	-39.089.166
2. Promjene računovodstvenih politika	02	0	0	0	0	0	0	0	0	0	0	0	0	0	0	0	0	0	0
3. Ispravak pogreški	03	0	0	0	0	0	0	0	0	0	0	0	0	0	0	0	0	0	0
4. Stanje na dan početka prethodne poslovne godine (prepravljeno) (AOP 01 do 03)	04	26.951.304	1.626.788	0	124.375	124.375	0	61.981	8.813.940	0	0	0	0	0	-76.546.245	0	-39.092.232	3.066	-39.089.166
5. Dobit/gubitak razdoblja	05	0	0	0	0	0	0	0	0	0	0	0	0	0	0	180.523	180.523	24.228	204.751
6. Tečajne razlike iz preračuna inozemnog poslovanja	06	0	0	0	0	0	0	0	0	0	0	0	0	0	0	0	0	0	0
7. Promjene revalorizacijskih rezervi dugotrajne materijalne i nematerijalne imovine	07	0	0	0	0	0	0	0	-545.191	0	0	0	0	0	169.292	0	-375.899	0	-375.899
8. Dobitak ili gubitak s osnovne naknadnog vrednovanja financijske imovine prema fer vrijednosti kroz ostalu sveobuhvatnu dobit (raspoloživa za prodaju)	08	0	0	0	0	0	0	0	0	0	0	0	0	0	0	0	0	0	0
9. Dobitak ili gubitak s osnovne učinkovite zaštite novčanog toka	09	0	0	0	0	0	0	0	0	0	0	0	0	0	0	0	0	0	0
10. Dobitak ili gubitak s osnovne učinkovite zaštite neto ulaganja u inozemstvu	10	0	0	0	0	0	0	0	0	0	0	0	0	0	0	0	0	0	0
11. Udio u ostaloj sveobuhvatnoj dobiti/gubitku društava povezanih sudjelujućim interesom	11	0	0	0	0	0	0	0	0	0	0	0	0	0	0	0	0	0	0
12. Aktuarni dobici/gubici po planovima definiranih primanja	12	0	0	0	0	0	0	0	0	0	0	0	0	0	0	0	0	0	0
13. Ostale nevladničke promjene kapitala	13	0	0	0	-80	-80	0	0	0	0	0	0	0	0	0	0	0	0	0
14. Porez na transakcije priznate direktno u kapitalu	14	0	0	0	0	0	0	0	0	0	0	0	0	0	0	0	0	0	0
15. Smanjenje temeljnog (upisanog) kapitala (osim u postupku predstečajne nagodbe i nastalog reinvestiranjem dobiti)	15	10.676.716	-1.626.788	0	0	0	0	0	0	0	0	0	0	0	35.053.728	0	44.103.656	17.386	44.121.042
16. Smanjenje temeljnog (upisanog) kapitala u postupku predstečajne nagodbe	16	0	0	0	0	0	0	0	0	0	0	0	0	0	0	0	0	0	0
17. Smanjenje temeljnog (upisanog) kapitala nastalog reinvestiranjem dobiti	17	0	0	0	0	0	0	0	0	0	0	0	0	0	0	0	0	0	0
18. Otkup vlastitih dionica/udjela	18	0	0	0	0	0	0	0	0	0	0	0	0	0	0	0	0	0	0
19. Uplate članova/dioničara	19	0	0	0	0	0	0	0	0	0	0	0	0	0	0	0	0	0	0
20. Isplata udjela u dobiti/dividende	20	0	0	0	0	0	0	0	0	0	0	0	0	0	0	0	0	0	0
21. Ostale raspodjele i isplate članovima/dioničarima	21	0	0	0	0	0	0	0	0	0	0	0	0	0	0	0	0	0	0
22. Prijenos u pozicije rezervi po godišnjem rasporedu	22	0	0	0	0	0	0	0	0	0	0	0	0	0	0	0	0	0	0
23. Povećanje rezervi u postupku predstečajne nagodbe	23	0	0	0	0	0	0	0	0	0	0	0	0	0	0	0	0	0	0
24. Stanje na zadnji dan izvještajnog razdoblja prethodne poslovne godine (04 do 23)	24	37.628.020	0	0	124.295	124.295	0	61.981	8.268.749	0	0	0	0	0	-41.323.225	180.523	4.816.048	44.680	4.860.728
DODATAK IZVJEŠTAJU O PROMJENAMA KAPITALA (popunjava poduzetnik obveznik primjene MSFI-a)																			
I. OSTALA SVEOBUHvatNA DOBIT PRETHODNOG RAZDOBLJA, UMANJENO ZA POREZE (AOP 06 do 14)	25	0	0	0	-80	-80	0	0	-545.191	0	0	0	0	0	169.292	0	-375.899	0	-375.899
II. SVEOBUHvatNA DOBIT ILI GUBITAK PRETHODNOG RAZDOBLJA (AOP 05+25)	26	0	0	0	-80	-80	0	0	-545.191	0	0	0	0	0	169.292	180.523	-195.376	24.228	-171.148
III. TRANSAKCIJE S VLASNICIMA PRETHODNOG RAZDOBLJA PRIZNATE DIREKTNO U KAPITALU (AOP 15 do 23)	27	10.676.716	-1.626.788	0	0	0	0	0	0	0	0	0	0	0	35.053.728	0	44.103.656	17.386	44.121.042

Tekuće razdoblje																			
1. Stanje na dan početka tekuće poslovne godine	28	37.628.020	0	0	124.295	124.295	0	61.981	8.268.749	0	0	0	0	0	-41.098.022	0	4.860.728	44.680	4.905.408
2. Promjene računovodstvenih politika	29	0	0	0	0	0	0	0	0	0	0	0	0	0	0	0	0	0	0
3. Ispravak pogreški	30	0	0	0	0	0	0	0	0	0	0	0	0	0	0	0	0	0	0
4. Stanje na dan početka tekuće poslovne godine (prepravljeno) (AOP 28 do 30)	31	37.628.020	0	0	124.295	124.295	0	61.981	8.268.749	0	0	0	0	0	-41.098.022	0	4.860.728	44.680	4.905.408
5. Dobit/gubitak razdoblja	32	0	0	0	0	0	0	0	0	0	0	0	0	0	0	5.908.200	5.908.200	1.588.598	7.496.798
6. Tečajne razlike iz preračuna inozemnog poslovanja	33	0	0	0	0	0	0	0	0	0	0	0	0	0	0	0	0	0	0
7. Promjene revalorizacijskih rezervi dugotrajne materijalne i nematerijalne imovine	34	0	0	0	0	0	0	0	-83.202	0	0	0	0	0	83.493	0	291	0	291
8. Dobitak ili gubitak s osnove naknadnog vrednovanja financijske imovine prema fer vrijednosti kroz ostalu sveobuhvatnu dobit (raspoloživa za prodaju)	35	0	0	0	0	0	0	0	0	0	0	0	0	0	0	0	0	0	0
9. Dobitak ili gubitak s osnove učinkovite zaštite novčanog toka	36	0	0	0	0	0	0	0	0	0	0	0	0	0	0	0	0	0	0
10. Dobitak ili gubitak s osnove učinkovite zaštite neto ulaganja u inozemstvu	37	0	0	0	0	0	0	0	0	0	0	0	0	0	0	0	0	0	0
11. Udio u ostaloj sveobuhvatnoj dobiti/gubitku društava povezanih sudjelujućim interesom	38	0	0	0	0	0	0	0	0	0	0	0	0	0	0	0	0	0	0
12. Aktuarski dobici/gubici po planovima definiranih primanja	39	0	0	0	0	0	0	0	0	0	0	0	0	0	0	0	0	0	0
13. Ostale nevlasničke promjene kapitala	40	0	0	0	0	0	0	0	0	0	0	0	0	0	0	0	0	0	0
14. Porez na transakcije priznate direktno u kapitalu	41	0	0	0	0	0	0	0	0	0	0	0	0	0	0	0	0	0	0
15. Smanjenje temeljnog (upisanog) kapitala (osim u postupku predstečajne nagodbe i nastalog reinvestiranjem dobiti)	42	-9.277.188	42.729.973	0	0	0	0	0	0	0	0	0	0	0	94.512	0	33.547.297	0	33.547.297
16. Smanjenje temeljnog (upisanog) kapitala u postupku predstečajne nagodbe	43	0	0	0	0	0	0	0	0	0	0	0	0	0	0	0	0	0	0
17. Smanjenje temeljnog (upisanog) kapitala nastalog reinvestiranjem dobiti	44	0	0	0	0	0	0	0	0	0	0	0	0	0	0	0	0	0	0
18. Otkup vlastitih dionica/udjela	45	0	0	0	0	0	0	0	0	0	0	0	0	0	0	0	0	0	0
19. Uplate članova/dioničara	46	0	0	0	0	0	0	0	0	0	0	0	0	0	0	0	0	0	0
20. Isplata udjela u dobiti/dividende	47	0	0	0	0	0	0	0	0	0	0	0	0	0	0	0	0	0	0
21. Ostale raspodjele i isplate članovima/dioničarima	48	0	0	0	0	0	0	0	0	0	0	0	0	0	0	0	0	0	0
22. Prijenos po godišnjem rasporedu	49	0	0	0	0	0	0	0	0	0	0	0	0	0	0	0	0	0	0
23. Povećanje rezervi u postupku predstečajne nagodbe	50	0	0	0	0	0	0	0	0	0	0	0	0	0	0	0	0	0	0
24. Stanje na zadnji dan izvještajnog razdoblja tekuće poslovne godine (AOP 31 do 50)	51	28.350.832	42.729.973	0	124.295	124.295	0	61.981	8.185.547	0	0	0	0	0	-40.920.017	5.908.200	44.316.516	1.633.278	45.949.794
DODATAK IZVJEŠTAJU O PROMJENAMA KAPITALA (popunjava poduzetnik obveznik primjene MSFI-a)																			
I. OSTALA SVEOBUH VATNA DOBIT TEKUĆEG RAZDOBLJA, UMANJENO ZA POREZE (AOP 33 do 41)	52	0	0	0	0	0	0	0	-83.202	0	0	0	0	0	83.493	0	291	0	291
II. SVEOBUH VATNA DOBIT ILI GUBITAK TEKUĆEG RAZDOBLJA (AOP 32 + 52)	53	0	0	0	0	0	0	0	-83.202	0	0	0	0	0	83.493	5.908.200	5.908.491	1.588.598	7.497.089
III. TRANSAKCIJE S VLASNICIMA TEKUĆEG RAZDOBLJA PRIZNATE DIREKTNO U KAPITALU (AOP 42 do 50)	54	-9.277.188	42.729.973	0	0	0	0	0	0	0	0	0	0	0	94.512	0	33.547.297	0	33.547.297

**IZJAVA ODGOVORNIH OSOBA ZA SASTAVLJANJE NEKONSOLIDIRANIH I
KONSOLIDIRANIH FINACIJSKIH IZVJEŠTAJA ĐURO ĐAKOVIĆ Grupa d.d.
ZA RAZDOBLJE 01.01.2023. - 31.12.2023.**

Na temelju članka 465. Zakona o tržištu kapitala (NN 68/2018.)

Uprava ĐURO ĐAKOVIĆ Grupe d.d., Ulica 108. brigade ZNG 42, Slavonski Brod izjavljuje:

Uprava ĐURO ĐAKOVIĆ Grupa d.d. dužna je osigurati da su nekonsolidirani i konsolidirani financijski izvještaji za razdoblje I - XII 2023. godine sastavljeni u skladu sa Zakonom o računovodstvu i Međunarodnim standardima financijskog izvještavanja. Za financijske izvještaje društava koja su u sastavu ĐURO ĐAKOVIĆ Grupa d.d. i koja su subjekt konsolidacije odgovorne su Uprave tih društava.

Prezentirani financijski izvještaji prema našem najboljem saznanju sastavljeni su uz primjenu odgovarajućih standarda financijskog izvještavanja, daju istinit i objektivan prikaz imovine i obveza, gubitaka i dobitaka, financijskog položaja i poslovanja ĐURO ĐAKOVIĆ Grupa d.d. i društava uključenih u konsolidaciju kao cjeline. Međuizvještaj rukovodstva sadrži objektivan prikaz razvoja i rezultata poslovanja i položaja izdavatelja i društava uključenih u konsolidaciju kao cjeline, uz opis najznačajnijih rizika i neizvjesnosti kojima su izloženi.

Financijski izvještaji za razdoblje I - XII 2023. godine nisu revidirani.

U Slavonskom Brodu, 27.02.2024. godine

ĐURO ĐAKOVIĆ
GRUPA d.d.
Slav. Brod, Ul. 108. brigade ZNG 42
2