


# IZVJEŠĆE UPRAVE O POSLOVANJU I – XII 2022

Uprava:

Hrvoje Kekez  
Pavel Maroušek

Slavonski Brod, prosinac 2022. godine



## Sadržaj

I	IZVJEŠĆE UPRAVE .....	2
1.	Uvod .....	2
1.1.	Opće informacije o Društvu i grupaciji.....	2
1.2.	Uprava .....	2
1.3.	Nadzorni odbor .....	3
1.4.	Temeljni kapital i vlasnička struktura Đuro Đaković Grupe d.d.....	4
2.	Opis proizvoda i usluga .....	6
2.1.	Obrana .....	6
2.2.	Transport .....	6
2.3.	Industrija i energetika.....	6
3.	Poslovanje grupacije Đuro Đaković I - XII 2022. godine.....	7
4.	Značajni događaji u IV kvartalu 2022. godine .....	9
5.	Značajni događaji nakon kraja IV kvartala .....	17
6.	Dionica.....	19
7.	Očekivanja u 2023. godini.....	20
8.	Ostalo .....	22
8.1.	Razvoj proizvoda i proizvodnje .....	22
8.2.	Izloženost rizicima i upravljanje rizicima.....	22
8.3.	Zaposlenici.....	22
8.4.	Kvaliteta, okoliš, zdravlje i sigurnost, energija.....	22
II	ANALIZA REZULTATA POSLOVANJA ĐURO ĐAKOVIĆ GRUPE d.d. I POVEZANIH DRUŠTAVA U SASTAVU GRUPACIJE ĐĐ.....	23
1.	Ključni pokazatelji .....	23
2.	Struktura prihoda.....	27
3.	Novčani tijek.....	29
4.	Imovina.....	29
5.	Ljudski potencijali.....	30
6.	Bilješke .....	31
6.1.	Račun dobiti i gubitka .....	31
6.1.1.	Račun dobiti i gubitka Đuro Đaković Grupe d.d.....	31
6.1.2.	Prihodi .....	31
6.1.3.	Rashodi.....	32
6.1.4.	Račun dobiti i gubitka grupacije Đuro Đaković .....	32
6.1.5.	Prihodi .....	33
6.1.6.	Rashodi.....	33
6.2.	Bilanca .....	34
6.2.1.	Bilanca Đuro Đaković Grupa d.d. ....	34
6.2.2.	Bilanca grupacije Đuro Đaković .....	36

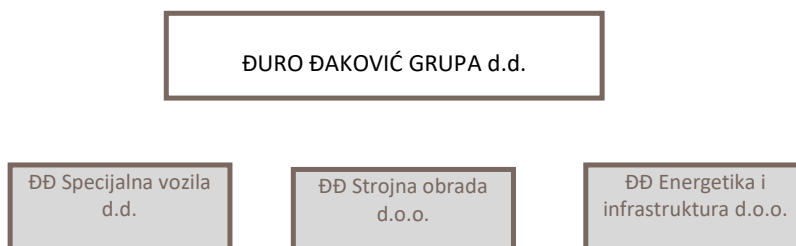
## I IZVJEŠĆE UPRAVE

### 1. Uvod

#### 1.1. Opće informacije o Društvu i grupaciji

Društvo Đuro Đaković Grupa d.d. kao Matica ima 3 društava u kojima ima prevladavajući utjecaj (više od 50% glasova na Glavnoj skupštini). Pored toga Matica ima manjinski udio u dva društva. Radi se o društvima Đuro Đaković Aparati d.d. i Đuro Đaković Alatnica d.d.

Grupacija Đuro Đaković



Društva unutar grupacije su pravno samostalna, a Matica ih nadzire sukladno Zakonu o trgovačkim društvima.

#### 1.2. Uprava

Od dana 31.01.2020. Upravu Đuro Đaković Grupe d.d. čini:

Hrvoje Kekez                      Član Uprave

Odlukom Nadzornog odbora od 29.04.2021. godine, gđin. Hrvoje Kekez imenovan je predsjednikom Uprave Đuro Đaković Grupe d.d., a gđin. Tomáš Telúch je imenovan članom Uprave te od 01.05.2021. Upravu Društva čine:

Hrvoje Kekez                      Predsjednik Uprave  
Tomáš Telúch                      Član Uprave

Nadzorni odbor je dana 26.10.2021. godine donio odluku o imenovanju novog člana Uprave. Naime, umjesto člana Uprave, g. Tomáša Telúcha, kojemu je mandat istjekao 01.11.2021. godine,

Nadzorni odbor imenovao je g. Pavla Marouška iz Češke Republike na tri mandatna razdoblja od 3 mjeseca, koje traje od 01.11.2021. do 31.01.2022. godine zatim do 30.04.2022. godine te na kraju do 31.07.2022. Dana 21.07.2022. g. Pavel Maroušek je imenovan članom Uprave na mandatno razdoblje od godinu dana počevši od 01.08.2022. tako da od 01.11.2021. Upravu Društva čine:

Hrvoje Kekez	Predsjednik Uprave
Pavel Maroušek	Član Uprave

### 1.3. Nadzorni odbor

Prema statutu Društva, Nadzorni odbor se sastoji od sedam članova. Pet članova se izabire na Glavnoj skupštini, jednog člana imenuje Centar za restrukturiranje i prodaju (CERP), a jednog člana izabiru radnici sukladno Zakonu o radu. Temeljem odredbi Zakona o trgovačkim društvima i Statuta Đuro Đaković Grupe d.d. Glavna skupština donosi odluke o izboru i opozivu Nadzornog odbora.

Od 28. listopada 2021. do 31.12.2022. godine Nadzorni odbor je imao slijedeći sastav:

Đuro Popijač	predsjednik Nadzornog odbora
Vlatko Cvrtila	zamjenik predsjednika Nadzornog odbora
Ivo Šulenta	Član
Petar Mišević	Član
Robert Blažinović	Član
Ružica Horvat	Članica
Darija Pejaković	Članica

Od dana 31.12.2022. godine, Nadzorni odbor Društva činit će sljedeće osobe:

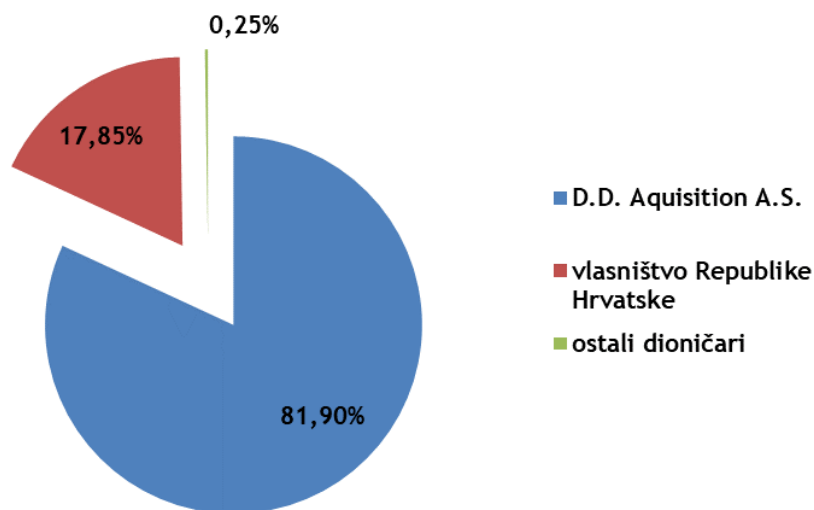
Martin Kamarád	predsjednik Nadzornog odbora
Adam Šotek	zamjenik predsjednika Nadzornog odbora
Đuro Popijača	Član
Jaroslav Strnad	Član
Denisa Materová	Član
Igor Dujčić	Član
Darija Pejaković	Članica

**1.4. Temeljni kapital i vlasnička struktura Đuro Đaković Grupe d.d.**

Temeljni kapital društva iznosi 283.508.320,00 kuna i sastoji se od 28.350.832 redovne dionica nominalne vrijednosti 10,00 kuna. Svaka dionica nosi ista prava. Pravo glasa obuhvaća sve dioničare Društva na način da je broj glasova koji im pripadaju u Glavnoj skupštini jednak broju njihovih dionica.

***Vlasnička struktura Đuro Đaković Grupe d.d. na dan 31.12.2022. godine***

Rb.	Dioničar	Broj dionica	Kapital	% učešća u kapitalu
1	2	3	4	5
1.	ERSTE & STEIERMARKISCHE BANK D.D./ DD ACQUISITION A.S. (1/1)	23.199.300	231.993.000	81,83
2.	CERP (0/1) / REPUBLIKA HRVATSKA (1/1)	5.050.000	50.500.000	17,81
3.	ERSTE & STEIERMARKISCHE BANK D.D./ DD ACQUISITION A.S. (1/1)	19.167	191.670	0,07
4.	CERP (0/1) / REPUBLIKA HRVATSKA (1/1)	11.934	119.340	0,04
5.	ERSTE & STEIERMARKISCHE BANK D.D./ČESKA SPORITELNA - CLIENTS	8.835	88.350	0,03
6.	HPB D.D. (0/1) / REPUBLIKA HRVATSKA (1/1)	8.217	82.170	0,03
7.	CERP (0/1) / HZMO (1/1)	6.600	66.000	0,02
8.	SKDD D.D. (0/1) /POVJERENIŠTVO NA DIJELOVIMA DIONICA ZBOG SPAJANJA/ ĐURO ĐAKOVIĆ GRUPA D.D. (1/1)	2.293	22.930	0,01
9.	RAIFFEISENBANK AUSTRIA D.D./ZBIRNI SKRBNIČKI RAČUN ZA DF	1.338	13.380	0,00
10.	VRTARIĆ DANIJEL (1/1)	1.247	12.470	0,00
11.	OTP BANKA D.D./KLIJENT 46	535	5.350	0,00
12.	ERSTE & STEIERMARKISCHE BANK D.D./ERSTE & STEIERMARKISCHE BANK D.D. ZA TREĆE	504	5.040	0,00
13	Mali dioničari (ostali)	40.862	408.620	0,14
	<b>UKUPNO</b>	<b>28.350.832</b>	<b>283.508.320</b>	<b>100,00</b>

**Struktura vlasništva Đuro Đaković Grupe d.d.:**

Na dan 31.12.2022. godine u dioničkoj knjizi Đuro Đaković Grupe d.d. upisano je ukupno 3.963 dioničara što je 2.179 dioničara manje u odnosu na 31.12.2021. godine kada ih je bilo 6.142.

**Društva u većinskom vlasništvu Đuro Đaković Grupe d.d.:**

u kunama

Red. broj	DRUŠTVO	Upisani kapital	Upisani kapital Matice	% vlasništva Matice
1	2	3	4	5
1.	ĐĐ Specijalna vozila d.d.	170.351.200	170.214.919	99,92%
2.	ĐĐ Strojna obrada d.o.o.	19.024.000	19.024.000	100,00%
3.	ĐĐ Energetika i infrastruktura d.o.o.	18.556.000	18.101.378	97,55%
<b>UKUPNO:</b>		<b>207.931.200</b>	<b>207.340.297</b>	<b>99,16%</b>

## 2. Opis proizvoda i usluga

Grupaciju Đuro Đaković karakterizira raznovrsni industrijski portfelj koji grupacija plasira putem poslovnih tržišnih segmenata Obrane, Transporta te Industrije i energetike.

### 2.1. Obrana

Poslovni segment Obrana je glavni hrvatski dobavljač tenkova i borbenih vozila, kao i pružatelj pune podrške tijekom životnog ciklusa i svih razina održavanja za proizvode iz svog portfelja.

Proizvodi i usluge:

- proizvodnja oklopnih modularnih vozila BOV 8x8, s otvorenom arhitekturom, prilagođenom specifičnim zahtjevima kupaca, uključujući i integraciju sustava naoružanja i pripadajuće posebne opreme odabrane od strane kupca;
- održavanje vozila BOV 8x8,
- razvoj, proizvodnja i/ili integracija novih, NATO interoperabilnih sustava nove generacije projektiranih za poboljšanje postojećih M-84/T-72 tenkova i/ili integraciju novih tenkova

### 2.2. Transport

Proizvodi i usluge:

- proizvodnja teretnih vagona za različite vrste roba. Tvrtka koristi suvremene metode projektiranja i osposobljena je za samostalan razvoj novih tipova vagona, uključujući i sposobnost prilagodbe postojećih vagona specifičnim zahtjevima kupaca (custom-design).
- usluge servisa i održavanja teretnih vagona, kao i proizvodnju komponenti za vagone.

### 2.3. Industrija i energetika

Značajan dio djelatnosti iz ovog segmenta je napušten jer su se odvijale unutar društva ĐĐ Industrijska rješenja koje je u stečaju. Djelatnosti iz proizvodnog programa ĐĐ Strojna obrada (izrada bušotinskih glava i ventila, usluge strojne obrade i drugo) i dalje se nesmetano odvijaju.

### 3. Poslovanje grupacije Đuro Đaković I - XII 2022. godine

Grupacija Đuro Đaković je u četvrtom kvartalu 2022. godine poslovala pozitivno.

**Ostvarena je konsolidirana dobit u visini od 1,9 milijuna kuna. Ostvaren je pozitivan operativni rezultat (EBITDA pozitivan u visini od 38,9 milijuna kuna) dok su ukupni konsolidirani prihodi iznosili 627,7 milijuna kuna.**

Ostvareni rezultat je bolji u odnosu na prethodnu godinu za 111,4 milijuna kuna, EBITDA je bolji za 108,9 milijuna kuna, dok je ostvareno 625,2 milijuna kuna poslovnih prihoda, što je povećanje za 338 milijuna kuna (povećanje za 217,7%).

Pregled ostvarenih rezultata po društvima:

Društvo	KONSOLIDIRANO OSTVARENO 01. - 12./2022.			
	Prihod	Rashod	EBITDA	Dobit
ĐURO ĐAKOVIĆ Energetika i infrastruktura d.o.o.	47.888.906	40.623.637	8.558.737	7.265.269
ĐURO ĐAKOVIĆ Grupa d.d.	19.277.237	32.559.906	726.011	-13.282.670
ĐURO ĐAKOVIĆ Specijalna vozila d.d.	548.170.696	542.493.612	29.949.978	5.677.084
ĐURO ĐAKOVIĆ Strojna obrada d.o.o.	49.167.957	46.310.241	4.130.692	2.857.716
<b>Ukupno konsolidirano:</b>	<b>627.736.550</b>	<b>625.771.046</b>	<b>38.989.204</b>	<b>1.965.504</b>

*Napomena: konsolidirani pokazatelji nisu jednaki zbroju pojedinačnih rezultata Društava Grupacije*

Neto financijski rashodi ostvareni su u visini od 20,4 milijuna kuna te proizlaze iz iznimno visoke razine kreditne zaduženosti do okončanja procesa kapitalnog restrukturiranja. Visoka razina zaduženosti i financijski rashodi direktna su posljedica akumuliranih gubitaka iz prethodnih razdoblja te neadekvatnog odnosa vlastitog kapitala i duga u bilanci Grupacije.

ĐĐ Specijalna vozila su uspjela dostići planiranu razinu proizvodnje, prodaje i troškova te su ostvarila i pozitivan neto rezultat. EBITDA marža im je 5,5% dok je neto rezultat pod snažnim utjecajem financijskih rashoda. Rastu EBITDA marže u odnosu na 2021. godinu najviše je pridonijela visoka realizacija u glavnini proizašla iz isporuke 579 vagona u 2022 godini te optimizacija operativnih troškova. Glavninu svojih prihoda ovo društvo ostvaruje u izvozu te se očekuje nastavak ovoga trenda, te nastavak aktivnosti na dodatnim poboljšanjima poslovanja. Najvažnije aktivnosti su: optimizacija nabave, smanjenje režijskih (i općih) troškova u poslovanju, optimizacija proizvodnje sa ciljem povećanja produktivnosti i efikasnosti, primjena novih tehničkih rješenja na ranije ugovorenim vagonima sa ciljem postizanja ušteta u proizvodnji istih.

Đuro Đaković Grupa d.d., matično društvo grupacije Đuro Đaković, zabilježilo je gubitak u visini od 13,3 milijuna kuna. Društvo ostvaruje gubitke prvenstveno radi opterećenosti materijalnom



imovinom koja ne generira dovoljnu razinu prihoda te visoke razine financijskih rashoda kao posljedicu kredita ugovaranih radi financiranja gubitaka cijele Grupacije.

Društvo ĐĐ Strojna obrada i ĐĐ Energetika i infrastruktura poslovale su pozitivno s neto dobiti 2,9 mil kn odnosno 7,3 mil kn te su ostvarile pozitivne EBITDA marže od 8,4% odnosno 17,9% te se očekuje nastavak ovakvih trendova.

Važno je napomenuti da su značajno povećana materijalna primanja zaposlenih uvođenjem sustava mjerenja rezultata rada i nagrađivanja zaposlenih povezanoga s istim.

Nakon odobrenja potpore za sanaciju od Vlade RH i Europske komisije u ukupnom iznosu od 300 milijuna kuna grupacija Đuro Đaković je uspjela stabilizirati svoju likvidnost. Nakon toga i proizvodni proces je optimiziran i kreće se nesmetano dok raste i razina poslovnih prihoda, poglavito prihoda od izvoza te bi sve trebalo završiti ulaskom strateškog partnera u vlasničku strukturu kompanije.

Program restrukturiranja Grupacije usvojen je od strane Europske komisije te je posljedično 23.06.2022. godine održana sjednica Glavne Skupštine na kojoj je donešen dio odluka predviđenih Programom restrukturiranja a nakon toga i 31.08.2022. i druga Sjednica Glavne Skupštine prema kojoj je izglasan ulazak društva DD Aquisition u većinsko vlasništvo Đuro Đaković Grupe ulaganjem 231.993.000 kuna u temeljni kapital.

Uspjeh programa trebao bi značiti osiguranje dugoročne održivosti i stabilnog razvoja cijele grupacije.

#### 4. Značajni događaji u IV kvartalu 2022. godine

- **20.10.2022.** Povlaštena informacija - obavijest o sklopljenom ugovoru

Ovim putem obavještavamo investicijsku javnost da su Đuro Đaković Specijalna vozila d.d., društvo u sastavu grupacije ĐURO ĐAKOVIĆ i rumunjski naručitelj, ugovorili proizvodnju i isporuku teretnih vagona Shimmns u vrijednosti od 83,0 milijuna HRK. Isporuka vagona planirana je tijekom četvrtog kvartala 2022. godine i prvog kvartala 2023. godine.

Vagoni tipa Shimmns TTU su 4-osovinski zatvoreni vagoni namijeni za prijevoz kolutova lima, primarno korištenih u automobilske industriji. Kolutovi lima se postavljaju u kolijevke opremljene posebno dizajniranim mehanizmom za učvršćenje. Ovim sustavom omogućen je utovar i istovar kolutova lima korištenjem dizalice s hvataljkama, magnetom ili C-kukom, ali i bočni pristup za utovar korištenjem viličara. Od svih meteoroloških utjecaja te utjecaja okoline kolutovi lima zaštićeni su pomičnim ceradnim sustavom.

- **21.10.2022.** Objava o upisanim promjenama temeljnog kapitala

Ovim putem obavještavamo investicijsku javnost da je Trgovački sud u Osijeku Stalna služba u Slavenskom Brodu donio rješenje broj Tt-22/7832 o upisu u sudski registar smanjenja i povećanja temeljnog kapitala te izmjena Statuta sukladno odlukama Glavne skupštine Društva od 31. kolovoza 2022. godine.

Temeljni kapital Društva sada iznosi 283.508.320,00 kuna te je podijeljen na 28.350.832 nematerijaliziranih redovnih dionica, svaka nominalnog iznosa 10,00 HRK.

- **27.10.2022.** Povlaštena informacija - obavijest o sklopljenom ugovoru

Ovim putem obavještavamo investicijsku javnost da je Đuro Đaković Specijalna vozila d.d., društvo u sastavu ĐURO ĐAKOVIĆ Grupe sa švicarskim kupcem, ugovorilo proizvodnju i isporuku teretnih vagona Shimmns u vrijednosti od 139 milijuna kuna. Isporuka vagona planirana je od Q2/2023 do Q4/2023.

Vagoni tipa Shimmns su 4-osovinski natkriveni vagoni namijenjeni prijevozu kotura lima prvenstveno u automobilske industriji. Zavojnice lima postavljaju se u stalke opremljene posebno dizajniranim mehanizmom za pričvršćivanje. Utovar i istovar limova u kolutima moguć je dizalicom s hvataljkama, magnetom ili C-kukom, kao i bočnim pristupom za utovar viličarom. Kolutovi lima zaštićeni su od svih meteoroloških i vanjskih utjecaja sustavom pomične cerade.

- **27.10.2022.** Obavijest o smanjenju temeljnog kapitala spajanjem dionica

Dana 31. kolovoza 2022. godine glavna skupština društva ĐURO ĐAKOVIĆ Grupa d.d., Slavonski Brod OIB: 58828286397 (dalje u tekstu: "Društvo") donijela je Odluku o pojednostavnjenom smanjenju temeljnog kapitala Društva na temelju koje je temeljni kapital Društva smanjen s iznosa od 103.030.640,00 HRK za iznos od 51.515.320,00 HRK na iznos od 51.515.320,00 HRK radi pokrića gubitaka (dalje u tekstu: "Odluka o smanjenju temeljnog kapitala"). Sukladno članku 349. stavku 3. u vezi s člankom 342. stavkom 4. Zakona o trgovačkim društvima smanjenje temeljnog kapitala provedeno je spajanjem dionica Društva prema omjeru spajanja 2:1, sve kako je određeno Odlukom o smanjenju temeljnog kapitala.

Odluka o smanjenju temeljnog kapitala upisana je u Sudski registar Trgovačkog suda u Trgovačkog suda u Osijeku, Stalna služba u Slavonskom Brodu na temelju rješenja posl.br. Tt-22/7832-5 od 20. listopada 2022. godine.

Sukladno obvezi iz točke 7. Odluke o smanjenju temeljnog kapitala, Društvo obavještava dioničare i javnost o sljedećem:

Središnje klirinško depozitarno društvo d.d., Heinzelova 62a, 10000 Zagreb, OIB: 64406809162 (dalje u tekstu: "SKDD") provest će korporativnu akciju smanjenja temeljnog kapitala spajanjem dionica Društva (dalje u tekstu: "Korporativna akcija") u skladu s Odlukom o smanjenju temeljnog kapitala i primjenjivim aktima SKDD-a, i to dana 02. studenog 2022. godine.

Na zajedničkom računu povjerenika SKDD-a (dalje u tekstu: "Povjerenički račun") evidentirat će se promjene u stanju dionica za sve dioničare kojima nakon provedene Korporativne akcije nije pripao cijeli broj (novih) dionica. Navedenim dioničarima će, nakon provedbe Korporativne akcije, broj novih dionica koji im pripada biti zaokružen na prvi manji cijeli broj (novih dionica) te će broj dionica na računu nematerijaliziranih vrijednosnih papira biti odgovarajuće umanjen. Dijelovi postojećih dionica koji preostanu nakon provedbe Korporativne akcije bit će upisani na Povjerenički račun te će predstavljati povjerene dionice (dalje u tekstu: "Povjerene dionice"). Povjerenički račun je račun povjerenika u skladu s aktima SKDD-a i Ugovorom o povjereništvu sklopljenim između Društva i SKDD-a. Nositelj Povjereničkog računa je SKDD.

Društvo će voditi evidenciju dijelova dionica koji su upisani na posebnom računu SKDD-a te će dioničari imati pristup tim informacijama. Dioničari slobodno mogu na uređenom tržištu stjecati i prodavati dionice, a dioničari koji su imatelji dijelova dionica mogu u svako doba zatražiti potrebne informacije i podršku od Društva kako bi proveli aktivnosti radi uređenja svog statusa na dionicama, uključujući i radi komunikacije s drugim dioničarima o uspostavi suvlasništva.

Povjerene dionice nisu imovina Društva, nego imovina odnosnih dioničara. Dioničari zadržavaju sva prava po osnovi dijelova Povjerenih dionica evidentiranih na Povjereničkom računu, uključujući pravo na isplatu dividende i pravo glasa. Za ostvarivanje prava glasa po dijelovima Povjerenih dionica koji su evidentirani na Povjereničkom računu, dioničari mogu odrediti zajedničkog zastupnika u skladu s člankom 228. Zakona o trgovačkim društvima i uputama koje Društvo može objaviti u pozivima na naredne glavne skupštine.

Za raspolaganje dijelovima Povjerenih dionica evidentiranim na Povjereničkom računu dioničari trebaju dati nalog Društvu radi provedbe promjene u evidenciji koju vodi Društvo. Ako se raspolaganje odnosi na cijele (nove) dionice, Društvo će dati odgovarajući nalog SKDD-u. Primjerice, dioničari mogu raspolagati dijelovima Povjerenih dionica evidentiranim na Povjereničkom računu na način da više dioničara, čiji dijelovi zajedno čine jednu ili više novih dionica, od Društva zatraže da se njihove dionice preknjiže na zajednički račun tih dioničara. U tu svrhu potrebno je prethodno otvoriti zajednički račun nematerijaliziranih vrijednosnih papira u SKDD-u. Društvo će po takvom zahtjevu dioničara dati nalog SKDD-u za preknjižbu odgovarajućeg broja (novih) dionica s Povjereničkog računa na takav zajednički račun dioničara.

U slučaju pitanja u vezi s ostvarivanjem prava ili raspolaganjem dijelovima Povjerenih dionica evidentiranim na Povjereničkom računu, dioničari mogu kontaktirati Društvo putem elektroničke pošte na adresu: [zalilovic@duro-dakovic.com](mailto:zalilovic@duro-dakovic.com).

- **02.11.2022.** Obavijest o povećanju temeljnog kapitala

Ovim putem obavještavamo investicijsku javnost da je društvo Đuro Đaković Grupa d.d. dana 02.11.2022. godine zaprimilo od strane Središnjeg klirinškog depozitarnog društva (SKDD) obavijest da će SKDD 03.11. 2022. godine u odnosu na Društvo u svom informacijskom sustavu provesti korporativnu akciju povećanja temeljnog kapitala.

Navedena obavijest SKDD-a dostupna je na sljedećem linku: <https://eho.zse.hr/obavijesti-izdavatelja/view/46612>.

Društvo će o svim dodatnim relevantnim okolnostima i dalje pravovremeno izvještivati investicijsku javnost.

- **04.11.2022.** Obavijest o pripremnom ročištu

Ovim putem obavještavamo investicijsku javnost da je u predmetu P-163/2022 koji se vodi pred Trgovačkim sudom u Osijeku radi pobijanja odluka Glavne skupštine Društva donesenim 23.06.2022. godine, zakazano pripremno ročište koje će se održati 15.12.2022. godine u 11,00 sati.

Društvo će o svim dodatnim relevantnim okolnostima i dalje pravovremeno izvješćivati investicijsku javnost.

- **09.11.2022.** Obavijest o zaprimljenoj obavijesti o promjenama u glasačkim pravima

Ovim putem, sukladno članku 472. Zakona o tržištu kapitala izvještavamo Vas da je Izdavalelj dionica DDJH, društvo ĐURO ĐAKOVIĆ Grupa d.d., Ulica 108. brigade ZNG 42, Slavonski Brod, Republika Hrvatska OIB: 58828286397, LEI : 7478000070H8IW3J9L75, ISIN : HRDDJHRA0007, dana 07.11.2022. godine, sukladno čl.482. Zakona o tržištu kapitala, zaprimilo obavijest o - prelasku praga od 75% glasačkih prava u Izdavalelju dionica stjecanjem dionica Društva.

Navedenom obaviješću Društvo je informirano da je društvo DD ACQUISITION a.s., Ostrava, Češka, izravnim stjecanjem prešlo prag od 75% glasačkih prava u izdavalelju.

Jaroslav Strnad i René Matera zajednički ostvaruju kontrolu nad društvom DD ACQUISITION a.s.

Dioničar Izdavalelja je društvo DD ACQUISITION a.s., koje je izravnim stjecanjem dionica prešlo prag od 75%.

Podatak o lancu kontroliranih društava putem kojih fizička osoba / pravni subjekt stvarno drži glasačka prava u izdavalelju:

Jaroslav Strnad drži 100% dionica i glasačkih prava u društvu CE Industries a.s., Češka Republika. Društvo CE Industries a.s. drži 65% dionica i glasačkih prava u društvu DD ACQUISITION a.s.

René Matera drži 100% dionica i glasačkih prava u društvu PROMET HOLDING S.A., Grand Duché de Luxemburg. Društvo PROMET HOLDING S.A. drži 100% dionica i glasačkih prava u društvu PROMET GROUP a.s., Ostrava, Češka Republika. PROMET GROUP a.s. drži 35% dionica i glasačkih prava u društvu DD ACQUISITION a.s.

Jaroslav Strnad i René Matera ostvaruju kontrolu nad društvom DD ACQUISITION a.s. zajednički, budući da je sukladno statutu za donošenje odluka na skupštini društva DD ACQUISITION a.s. potrebna većina od 66% glasova.

DD ACQUISITION a.s. izravno je steklo 82,12 % dionica u izdavalelju.

Prelazak praga od 75% posljedica je izdavanja novih dionica Izdavatelja u postupku povećanja temeljnog kapitala u kojem je ukupno stečenih 23.199.300 redovnih dionica izdavatelja.

Broj dionica: stečeno je 23.199.300 redovnih dionica s pravom glasa. Svaka dionica daje pravo na jedan glas na glavnoj skupštini izdavatelja.

Apsolutni broj glasova: 23.199.300.

Relativni iznos ukupnih glasačkih prava: 82,12% ukupnih glasačkih prava izdavatelja, na koje otpada jednaki postotak temeljnog kapitala izdavatelja.

Stjecatelji su držali 18,8% dionica prije opisanog stjecanja, a opisanim stjecanjem stekli su ukupno 23.199.300 glasova na glavnoj skupštini izdavatelja, što predstavlja 82,12 % ukupnih glasačkih prava na skupštini izdavatelja.

Dana 03. studenog 2022. godine prijeđen je prag sukladno odredbama Zakona o tržištu kapitala.

- **17.11.2022.** Obavijest o zaprimljenoj obavijesti o promjenama u glasačkim pravima

Ovim putem, sukladno članku 472. Zakona o tržištu kapitala izvještavamo Vas da je Izdavatelj dionica DDJH, društvo ĐURO ĐAKOVIĆ Grupa d.d., Ulica 108. brigade ZNG 42, Slavonski Brod, Republika Hrvatska OIB: 58828286397, LEI : 7478000070H8IW3J9L75, ISIN : HRDDJHRA0007, dana 17.11.2022. godine, sukladno čl.482. Zakona o tržištu kapitala, zaprimilo obavijest o prelasku pragova u temeljnom kapitalu Društva.

Navedenom obaviješću Društvo je informirano da je temeljem Odluke Glavne skupštine Izdavatelja o povećanju temeljnog kapitala od dana 23.06.2022. godine unosom prava Republike Hrvatske s osnova ugovora za iznos od 101.000.000,00 kn uz potpuno isključenje prava prvenstva postojećih dioničara, izvršen upis povećanja temeljnog kapitala Društva čime je Republika Hrvatska, na dan 19.07.2022. godine, imala ukupno 10.140.411 dionica Izdavatelja što predstavlja 98, 42% ukupnog broja glasačkih prava u Izdavatelju, od čega se 10.123.977 dionica vodilo na zastupničkom računu CERP (0/1) / REPUBLIKA HRVATSKA (1/1), a 16.434 dionica na računu posebnog založnog prava HPB (0/1) / REPUBLIKA HRVATSKA (1/1) u informacijskom sustavu SKDD-a. HRVATSKI ZAVOD ZA MIROVINSKO OSIGURANJE imao je 13.200 dionica Izdavatelja, što predstavlja 0,13% ukupnog broja glasačkih prava u Izdavatelju, a CERP je imao 87 dionica Izdavatelja, što predstavlja 0,001% ukupnog broja glasačkih prava u Izdavatelju.

Temeljem Odluke Glavne skupštine Izdavatelja o povećanju temeljnog kapitala od 31.08.2022. godine ponudom društva DD Acquisition a.s. iz Češke Republike, OIB: 37928368318, uz

potpuno isključenje prava prvenstva postojećih dioničara pri upisu novih dionica unosom novca i prava za iznos od ukupno 231.993.000,00 kn, izvršen je upis povećanja temeljnog kapitala te je nakon provedenog povećanja temeljnog kapitala Izdavatelja, Republika Hrvatska pala ispod praga od 20% glasačkih prava.

Nakon provedenog povećanja temeljnog kapitala Izdavatelja, na dan 08.11.2022., Republika Hrvatska ima 5.070.207 dionica Izdavatelja, što predstavlja 17,88% ukupnog broja glasačkih prava u Izdavatelju, od čega se 5.061.990 dionica vodi na zastupničkom računu CERP (0/1) / REPUBLIKA HRVATSKA (1/1), a 8.217 dionica na računu posebnog založnog prava HPB (0/1) / REPUBLIKA HRVATSKA (1/1) u informacijskom sustavu SKDD-a. HRVATSKI ZAVOD ZA MIROVINSKO OSIGURANJE ima 6.600 dionica Izdavatelja, što predstavlja 0,02% ukupnog broja glasačkih prava u Izdavatelju, a CERP 43 dionice Izdavatelja, što predstavlja 0,0002% ukupnog broja glasačkih prava u Izdavatelju.

- **17.11.2022.** Obavijest o odbijenoj žalbi malih dioničara

Ovim putem obavještavamo investicijsku javnost da je Visoki trgovački sud Republike Hrvatske rješenjem pod poslovnim brojem Pž-4363/2022-3 od dana 26. listopada 2022. godine odbio žalbu tužitelja – 12 malih dioničara kao neosnovanu te potvrdio rješenje Trgovačkog suda u Osijeku poslovni broj R1-70/2022-3 od 26. rujna 2022. kojim je prvostupanjski sud odbio prijedlog radi osiguranja nenovčane tražbine predlagatelja osiguranja zabranom sudskom registru Trgovačkog suda u Osijeku da provede upis u sudski registar odluka donesenih na glavnoj skupštini protivnika osiguranja od 31. kolovoza 2022. i to odluke o pojednostavljenom smanjenju temeljnog kapitala, odluke o povećanju temeljnog kapitala i odluke o promjeni statuta.

- **17.11.2022.** Obavijest o žalbi na rješenje Trgovačkog suda u Osijeku, broj Tt-22/7832 od 20.10.2022. godine

Ovim putem obavještavamo investicijsku javnost da je u postupku upisa u sudski registar koji se vodi pod poslovnim brojem Tt-22/7832 kod Trgovačkog suda u Osijeku, podnesena žalba 11 malih dioničara Joško Bačić i dr. protiv rješenja suda o upisu u sudski registar odluka Glavne skupštine Đuro Đaković Grupe d.d. o smanjenju temeljnog kapitala, povećanju temeljnog kapitala i izmjenama Statuta.

Društvo će o svim dodatnim relevantnim okolnostima i dalje pravovremeno izvještivati investicijsku javnost.

- **23.11.2022.** Poziv na Glavnu skupštinu

Na temelju članka 56. Statuta ĐURO ĐAKOVIĆ Grupa d.d. te Odluke Uprave Društva o sazivanju Glavne skupštine od 23.11.2022. godine, a u svezi s člankom 277. Zakona o trgovačkim društvima, Uprava Društva objavljuje tekst poziva za dan 29. prosinac 2022. godine, a Poziv s dnevnim redom, prijedlogom odluka i uputom dioničarima dostupan je javnosti na internetskim stranicama Društva [www.duro-dakovic.com](http://www.duro-dakovic.com), na službenim stranicama Zagrebačke burze d.d. te je isti dostavljen Službenom registru propisanih informacija pri Hrvatskoj agenciji za nadzor financijskih usluga i za objavu u Narodne novine te u sudski registar.

Navedena informacija je objavljena na internetskim stranicama Društva [www.duro-dakovic.com](http://www.duro-dakovic.com), na službenim stranicama Zagrebačke burze d.d. te dostavljena Službenom registru propisanih informacija pri Hrvatskoj agenciji za nadzor financijskih usluga.

- **09.12.2022.** Obavijest o pripremnom ročištu

Ovim putem obavještavamo investicijsku javnost da je u predmetu P-209/2022 koji se vodi pred Trgovačkim sudom u Osijeku radi pobijanja odluka Glavne skupštine Društva donesenih 31.08.2022. godine, zakazan nastavak pripremnog ročišta za dan 13.01.2023. godine u 11,00 sati.

Društvo će o svim dodatnim relevantnim okolnostima i dalje pravovremeno izvješćivati investicijsku javnost.

- **14.12.2022.** Obavijest o pripremnom ročištu

Ovim putem obavještavamo investicijsku javnost da je u predmetu P-163/2022 koji se vodi pred Trgovačkim sudom u Osijeku radi pobijanja odluka Glavne skupštine Društva donesenim 23.06.2022. godine, na prijedlog tužitelja, odgođeno pripremno ročište, koje je bilo zakazano za 15.12.2022. godine u 11,00 sati, i to za dan 19.01.2023. godine.

Društvo će o svim dodatnim relevantnim okolnostima i dalje pravovremeno izvješćivati investicijsku javnost.



- **29.12.2022.** Obavijest o održanoj Glavnoj skupštini ĐURO ĐAKOVIĆ Grupa d.d.

ĐURO ĐAKOVIĆ Grupa d.d. daje sljedeću

obavijest

Glavna skupština Društva održana je 29. prosinca 2022. godine u 13,00 sati u Slavonskom Brodu.

Odluka Glavne skupštine pod:

- toč. 1. dnevnog reda (Odluka o opozivu člana Nadzornog odbora) donesena je sukladno prijedlogu odluke objavljenom u Pozivu na Glavnu skupštinu od dana 24.11.2022., koji je objavila Uprava Društva, i to sa 28.295.417 glasova „ZA“ (100,00% od danih glasova) i 1.003 glasa „PROTIV“ (0,00% od danih glasova), a 360 glasova (0,00% zastupljenih glasova) nije dano.

- toč. 2. dnevnog reda (Odluka o izboru članova Nadzornog odbora) donesena je sukladno prijedlogu odluke objavljenom u Pozivu na Glavnu skupštinu od dana 24.11.2022., koji je objavila Uprava Društva, i to sa 28.295.417 glasova „ZA“ (100,00% od danih glasova) i 570 glasova „PROTIV“ (0,00% od danih glasova), a 793 glasa (0,00% zastupljenih glasova) nije dano.

Slijedom navedenog, od dana 31.12.2022. godine, Nadzorni odbor Društva činit će sljedeće osobe:

Đuro Popijač, Martin Kamarád, Adam Šotek, Jaroslav Strnad, Denisa Materová, Igor Dujić i Darija Pejaković.

- **30.12.2022.** Obavijest o unosu prava - potraživanja u temeljni kapital Đuro Đaković Specijalna vozila d.d.

Ovim putem obavještavamo investicijsku javnost da je REPUBLIKA HRVATSKA zastupana po Centru za restrukturiranje i prodaju s ĐURO ĐAKOVIĆ Specijalna vozila d.d., Slavonski Brod, društvom u većinskom vlasništvu ĐURO ĐAKOVIĆ Grupe d.d., potpisala ugovor o unosu potraživanja u temeljni kapital navedenog društva u iznosu od 8.966.000,00 kn, koji predstavlja temelj za stjecanje udjela od 5% temeljnog kapitala istog društva, a sve sukladno Odlukama Vlade Republike Hrvatske od dana 3. veljače 2022. godine.

## 5. Značajni događaji nakon kraja IV kvartala

- **18.01.2023.** Obavijest o pripremnom ročištu

Ovim putem obavještavamo investicijsku javnost da je u predmetu P-209/2022 koji se vodi pred Trgovačkim sudom u Osijeku radi pobijanja odluka Glavne skupštine Društva donesenim 31.08.2022. godine, odgođeno pripremno ročište, koje je bilo zakazano za 13.01.2023. godine, a sljedeće ročište će biti zakazano naknadno kada sud utvrdi pravomoćnost rješenja o odbijanju prijedloga umješaka odnosno kada dostava umješacima poziva za sljedeće ročište bude uredno iskazana.

Društvo će o svim dodatnim relevantnim okolnostima i dalje pravovremeno izvještivati investicijsku javnost.

- **24.01.2023.** Obavijest o sporovima radi pobijanja odluka Glavnih skupština Društva

Ovim putem obavještavamo investicijsku javnost da je u predmetu P-163/2022 koji se vodi pred Trgovačkim sudom u Osijeku radi pobijanja odluka Glavne skupštine Društva od 23.06.2022. godine, odgođeno pripremno ročište, koje je bilo zakazano za 19.01.2023. godine, a sljedeće ročište će se održati 02.03.2023. godine u 10,30 h.

Društvo je također zaprimilo obavijesti o povlačenju tužbe i odricanju od tužbenog zahtjeva dijela dioničara u predmetima P-163/2022 i P-209/2022, kao i novu tužbu 6 malih dioničara pod poslovnim brojem P-289/2022 koja se vodi kod Trgovačkog suda u Osijeku Stalna služba Slavenskom Brodu, radi pobijanja odluka Glavne skupštine Društva pod Ad.10 i Ad.13. od 31.08.2022. godine. Društvo će na zaprimljenu tužbu u ostavljenom roku podnijeti odgovor na tužbu.

Društvo će o svim dodatnim relevantnim okolnostima i dalje pravovremeno izvještivati investicijsku javnost.

- **24.01.2023.** Očitovanje na upit od strane ZSE

Poštovani,

Informaciju o odgodi ročišta koje se trebalo održati 19.01.2023. godine Društvo je zaprimilo kratko vrijeme prije samog ročišta te smo istovremeno preuzeli i nekoliko drugih informacija koje smo također objavili u istoj javnoj obavijesti. Sve navedene informacije morali smo prvenstveno procesuirati unutar Društva kao i s punomoćnicima kako bismo objavili cjelokupni relevantni sadržaj. Budući da je iduće ročište zakazano za 02.03.2023. godine, te smo o istome izvijestili

javnost 24.01.2023., smatramo da je investicijska javnost pravovremeno upoznata s navedenom informacijom.

- **08.02.2023.** Obavijest o imenovanjima

Ovim putem obavještavamo investicijsku javnost da je danas održana sjednica Nadzornog odbora Društva na kojoj je imenovan novi predsjednik Uprave, g. Marko Ćosić na mandatno razdoblje do 15.09.2024. godine. Dosadašnji predsjednik Uprave, g. Hrvoje Kekez, postao je član Uprave u postojećem mandatu, dok je drugom članu Uprave, g. Pavelu Maroušek u produljen mandat također do 15.09.2024. godine.

Od danas, Upravu Društva čine:

- G. Marko Ćosić, predsjednik
- G. Pavel Maroušek, član
- G. Hrvoje Kekez, član.

Na istoj sjednici Nadzornog odbora za novog predsjednika Nadzornog odbora izabran je g. Martin Kamarád, dok je za zamjenika predsjednika izabran g. Adam Šotek.

Društvo će o svim dodatnim relevantnim okolnostima i dalje pravovremeno izvještivati investicijsku javnost.

- **09.02.2023.** Obavijest o ročištu za glavnu raspravu

Ovim putem obavještavamo investicijsku javnost da je u predmetu P-209/2022 koji se vodi kod Trgovačkog suda u Osijeku, tužitelja Ivana Eterovića i drugih malih dioničara protiv Društva kao tuženika, zakazano ročište za glavnu raspravu za dan 20. veljače 2023. godine u 10,00 sati.

Društvo će o svim dodatnim relevantnim okolnostima i dalje pravovremeno izvještivati investicijsku javnost.

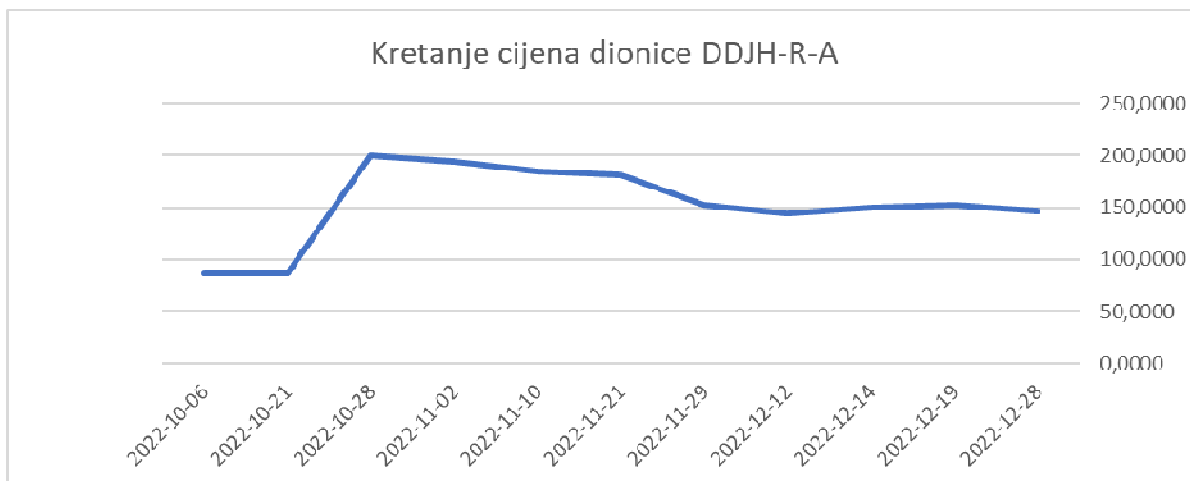
## 6. Dionica

Dionice Đuro Đaković Grupe d.d. (oznaka DDJH-R-A) su izlistane na Zagrebačkoj Burzi (ZSE) te se njima trguje u sklopu redovnog prometa. Tijekom trećeg kvartala 2022. godine Odlukama Glavne skupštine Društva vršene su promjene temeljnog kapitala smanjivanjem kapitala i povećavanjem kapitala. Nakon provedenih promjena, na dan 31.12.2022. društvo ima izdano 28.350.832 dok na ZSE kotira 101.532 dionica nominalne vrijednosti 10,00 kuna.

Trgovanje dionicama DDJH-R-A u četvrtom kvartalu 2022. godine je bilo radikalno smanjeno radi navedenih promjena koje su se dogodile u tome periodu. Tako je u navedenom periodu zabilježena 61 transakcije ukupnog prometa od samo 166.324 kuna, što je smanjenje za 228.706 kune u odnosu na prethodni kvartal ili 42,1%.

Kako su se dogodile promjene, kako na nominalnoj cijeni dionice, tako i na broju dionica (Odlukama Glavne skupštine Društva) možemo zaključiti da je najviša cijena dionice u promatranom periodu zabilježena 28.10.2022. i bila je 200,00 kune, najniža cijena je zabilježena 19.10.2022. i bila je 83,00 kuna, a dionica je kvartal završila na cijeni od 150,00 kuna. Napominjemo da se ove informacije odnose samo na period nakon provedenih odluka GS društva.

*Kretanje cijene dionice*



## 7. Očekivanja u 2023. godini

Trenutno glavni procesi koji se događaju u Grupaciji Đuro Đaković odnose se na tri ključna cilja:

- dovršetak procesa restrukturiranja temeljenom na Programu restrukturiranja,
- održavanje pozitivnih novčanih tijekova i osiguravanje financijskog praćenja ugovorenih poslova
- postizanje zacrtanih razina operativnih marži po pojedinoj članici

Grupacija Đuro Đaković u koordinaciji s ostalim akterima procesa usuglasila je Program restrukturiranja u skladu sa Smjernicama o državnim potporama za sanaciju i restrukturiranje nefinancijskih poduzetnika u teškoćama Europske komisije koji je odobren od strane tijela Europske komisije. Program sadržava strateško i operativno restrukturiranje, koncept financijskog restrukturiranja te implementaciju programa u koju se krenulo nakon odobrenja Programa od strane Europske komisije.

Nakon provedbe programa Grupacija bi trebala dostići: održivo osnovno poslovanje, solventnost, likvidnost i maksimiziranje vrijednosti poslovanja.

Osnove koncepta financijskog restrukturiranja uključuju smanjenje duga i obveza kroz dokapitalizaciju, pokrivanje prenesenih gubitaka, i ulazak potencijalnog strateškog partnera u vlasništvo Grupacije.

Na dan 31.12.2022. društva Grupacije imaju potpisane ugovore u vrijednosti od 439,9 milijuna kn.

### UGOVORENOST POSLOVA NA 31.12.2021.

u kn			
Redni broj	Segment tržišta	Investitor/Projekt	Ostatak vrijednosti ugovora
1.	Francuski naručitelj	Shimmns vagoni	138.706.000
2.	Njemački naručitelj	Uacns vagoni	35.962.000
3.	Njemački naručitelj	Shimmns vagoni	174.047.000
4.	Rumunjski naručitelj	Shimmns vagoni	15.710.000
5.	Patria, Konsberg, Excalibur	Vojni program izvoz	6.411.000
6.	MORH	Revizija tenka i servisi vozila	2.224.000
7.	ĐĐ Strojna obrada	manji ugovori	35.238.000
8.	ĐĐ Energetika i infrastruktura	manji ugovori	30.700.000
<b>UKUPNO UGOVORENO</b>			<b>438.998.000</b>

\* godišnja razina ugovorenosti - distribucija energenata

Tržišna situacija u segmentu Transporta je zadovoljavajuća te su gotovo u potpunosti popunjeni kapaciteti za 2023. godinu.

Segment Obrane ima djelomičnu popunjenost s obzirom na potpisane ugovore sa MORH-om za revizije, modernizacije i održavanje postojeće opreme, te manji dio ugovora sa strateškim partnerima Patria-om i Kongsberg-om za izvozna tržišta.

U segmentu Industrije i energetike trenutno posluje samo društvo ĐĐ Strojna obrada d.o.o. Tržište i proizvodi društva ĐĐ Strojna obrada d.o.o. ima relativno stabilnu razinu prihoda i siguran plasman, proizvodnju i solidnu profitabilnost. Ovdje se očekuje optimalna popunjenost kapaciteta kroz cijelu godinu.

Društvo ĐĐ Energetika i infrastruktura d.o.o. ima stabilno poslovanje praćeno velikim rastom cijena energenata koji su glavni trošak i prihod društva.

Društvo ĐĐ Grupa d.d. ima zanemarive eksterne prihode te je bazirano na davanju potpore u obliku intelektualnih usluga, najma imovine te financiranja društvima članicama.

Iz svega navedenog vidljivo je da postoji realna osnova za uspostavljanje dugoročno održivog modela poslovanja u 2023. godini.

## 8. Ostalo

### 8.1. Razvoj proizvoda i proizvodnje

Sastavni dio dugoročne poslovne politike Grupacije Đuro Đaković je razvoj i/ili usvajanje novih proizvoda nastalih kao rezultat vlastitog razvoja ili suradnjom s partnerima kao i usvajanje novih tehnologija u procesu proizvodnje.

### 8.2. Izloženost rizicima i upravljanje rizicima

Društvo prati rizike povezane s valutnim, kamatnim, kreditnim i rizikom likvidnosti i nastoji umanjiti njihov potencijalni utjecaj na financijsku izloženost društva.

Temeljem trenutnog sustava upravljanja grupacijom, kontroliraju se bitni rizici u realizaciji ugovora u pojedinim društvima, a posebno troškovi po osnovi troškova materijala i opreme, te troškova vanjskih usluga. Valutni rizik je minimaliziran prelaskom na Euro jer društvo ostvaruje nematerijalan iznos prihoda u drugim valutama.

Društvo koristi hipoteke, zadužnice i druge financijske instrumente osiguranja koji su značajni za procjenu rizika.

### 8.3. Zaposlenici

Na dan 31.12.2022. godine u društvima grupacije Đuro Đaković bilo je zaposleno ukupno 767 radnika.

### 8.4. Kvaliteta, okoliš, zdravlje i sigurnost, energija

Stalnu brigu posvećujemo unapređenju kvalitete naših proizvoda, zadovoljstvu kupaca i svih zainteresiranih strana, zaštiti okoliša, zdravlja i sigurnosti na radu, potrošnji energenata. Stoga su prethodno i implementirani sustavi upravljanja kvalitetom, zaštitom okoliša, zdravlja i sigurnosti na radu te energijom.

Potvrda tome su certifikati sustava upravljanja (prema EN ISO 9001, EN ISO 14001 i EN ISO 45001) koje posjeduju Društva u grupaciji ĐĐ za čije poslovanje su navedeni certifikati neophodni. Društva također posjeduju i potrebne specijalističke certifikate za procese kojima se bave i koje je u njihovom poslu potrebno imati, te za proizvode za koje to tržište zahtijeva.

## II ANALIZA REZULTATA POSLOVANJA ĐURO ĐAKOVIĆ GRUPE d.d. I POVEZANIH DRUŠTAVA U SASTAVU GRUPACIJE ĐĐ

### 1. Ključni pokazatelji

Grupacija Đuro Đaković je u četvrtom kvartalu 2022. godine ostvarila ukupni prihod od 627,7 milijuna kuna, poslovni prihod od 625,2 milijuna kuna te dobit u poslovanju od 1,9 milijuna kuna prije oporezivanja. Istovremeno je ostvaren i pozitivan EBITDA u visini od 38,9 milijuna kuna, što čini EBITDA maržu od 6,2% te maržu dobiti 0,3%.

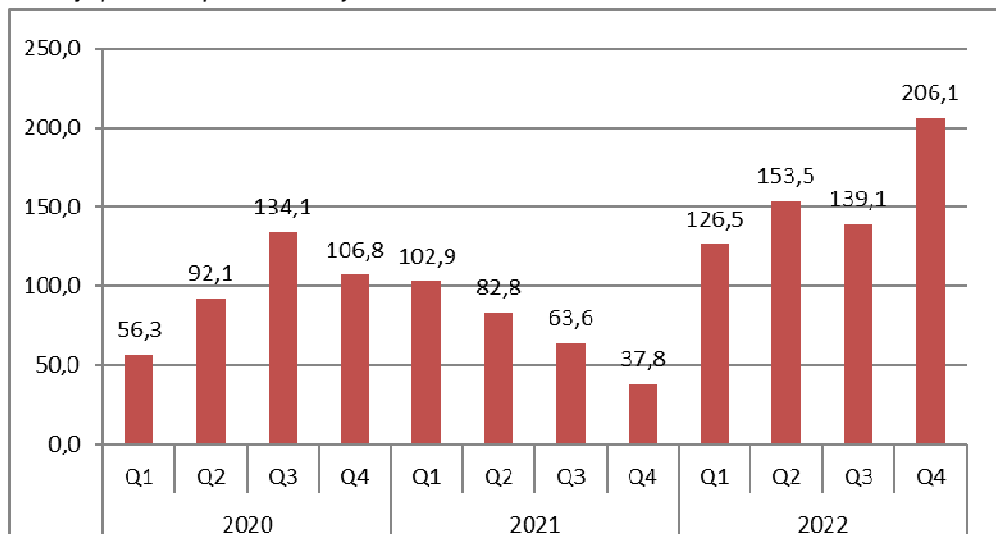
#### KLJUČNI POKAZATELJI I - XII 2022.

- Ostvarena dobit u poslovanju u visini 1,9 milijuna kuna (0,3% marža dobiti)
- EBITDA pozitivan 38,9 milijuna kuna - EBITDA marža 6,2%
- Povećanje poslovnih prihoda (povećanje za 217,7%). Ostvareno 338 milijuna kuna više poslovnih prihoda u odnosu na Q4 2021.
- povećanje prihoda od izvoza u Q4 2022. za 293,8 milijuna kuna u odnosu na Q4 2021. godinu (povećanje 240,8%).
- Udio izvoza od 80,3% u ukupnom poslovnom prihodu - izvoz glavni izvor prihoda Grupacije Đuro Đaković
- Izvori financiranja povoljniji - neto kapital pozitivan 39,7 milijuna kuna (vlastita sredstva pozitivna 5,72%).
- Izvori financiranja značajno povoljniji nego u prethodnom razdoblju radi provedenog smanjenja kapitala i dokapitalizacije (debt to equity swap)
- Poboljšanje radnog kapitala - neto radni kapital negativan, poboljšanje u odnosu na I - XII 2021. za 75,6 milijuna kuna
- Ugovorenost poslova na vrlo dobroj razini (439,9 milijuna kuna)
- **Odobren Program restrukturiranja - ključni dokument za budućnost Grupacije Đuro Đaković**
- **Proces pronalaženja potencijalnog investitora završio ulaganjem 231.993.000 kuna u kapital Đuro Đaković Grupe**
- **Vlada RH preuzela potraživanja koja su kreditne institucije imale od društava ĐĐ Grupacije i dokapitalizirala Društvo unosom potraživanja u kapital**

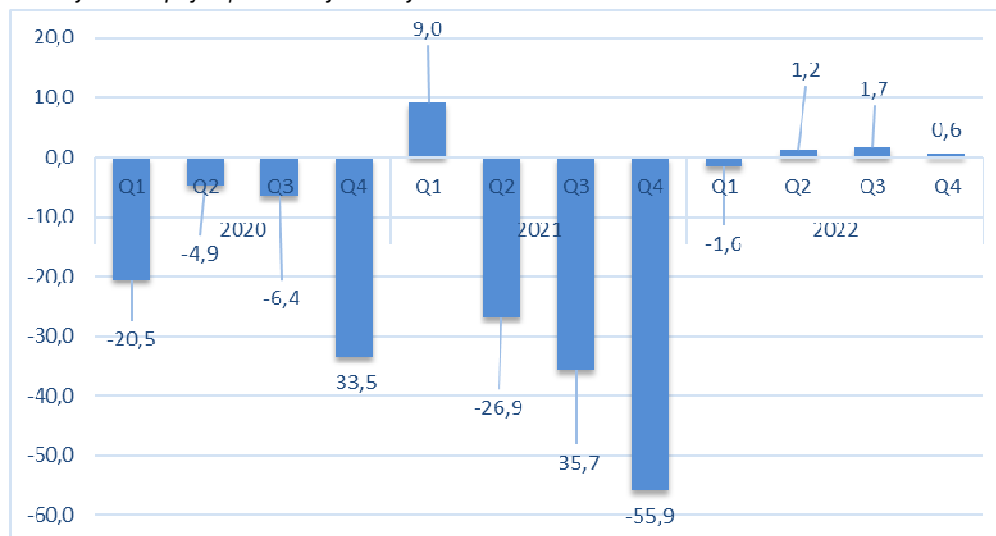


U nastavku dajemo pregled kretanja poslovnih prihoda, dobiti i EBITDA po kvartalima za 2020., 2021. i 2022. godinu.

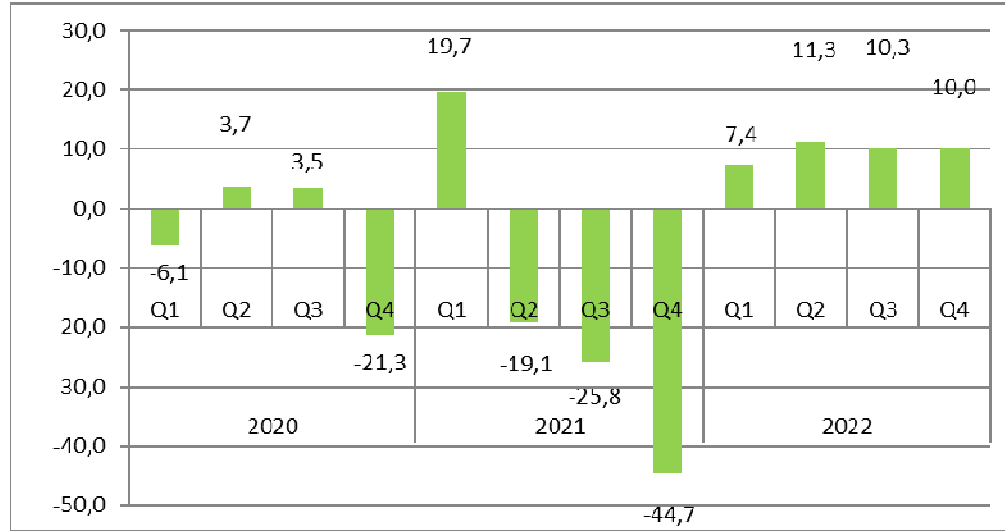
*Kretanje poslovnih prihoda u milijunima kn*



*Kretanje dobiti prije oporezivanja u milijunima kn*



Kretanje EBITDA u milijunima kn



Povećanje poslovnih prihoda odnosi se na isporuke u segmentu Transporta, ali is segment Industrije i energetike te segment Obrane. Ukupno povećanje prihoda iznosi 338 milijuna kuna (217,7%).

Istovremeno je ostvaren pozitivan EBITDA od 39 milijuna kuna.

### Ključni pokazatelji I - XII 2021. / I - XII 2022.

Prihodi, EBITDA, normalizirani EBITDA, EBIT

u mil.kn

	ĐĐ GRUPA	
	I-XII 2021.	I-XII 2022.
POSLOVNI PRIHOD	287,2	625,2
EBITDA	-69,9	39,0
EBITDA (%)	-24,34%	6,24%
normalizirani EBITDA	16,7	48,7
EBITDA (%)	5,81%	7,78%
EBIT	-91,3	19,8
EBIT (%)	-31,79%	3,17%

**Equity ratio**

u mil.kn

	31.12.2021.	31.12.2022.
vlastiti kapital	-294.517	39.702
<b>vlastiti izvori</b>	<b>-68,33%</b>	<b>5,72%</b>
dugoročne obveze	278.559	163.527
kratkoročne obveze	446.988	490.720
<b>tuđi izvori</b>	<b>168,33%</b>	<b>94,28%</b>
<b>UKUPNO PASIVA</b>	<b>431.030</b>	<b>693.949</b>

**Radni kapital****Radni kapital**

u mil.kn

	31.12.2021.	31.12.2022.
zalihe	122.841	137.895
potraživanja od kupaca	14.785	62.770
novac	8.487	46.149
obveze prema dobavljačima	62.406	135.806
kratkoročne obveze prema financijskim institucijama	277.118	25.173
<b>radni kapital</b>	<b>-193.412</b>	<b>85.834</b>
ostala potraživanja	4.347	8.787
ostala kratkotrajna imovina	543	14.711
ostale kratkoročne obveze	107.077	329.317
odgođeno plaćanje troškova i prihod budućeg razdoblja	387	423
<b>neto radni kapital</b>	<b>-295.986</b>	<b>-220.409</b>

Radni kapital Grupacije znatno je poboljšán u odnosu na isto razdoblje prethodne godine kao posljedica kapitalnog restrukturiranja i ostvarene pozitivne EBITDA marže.

## 2. Struktura prihoda

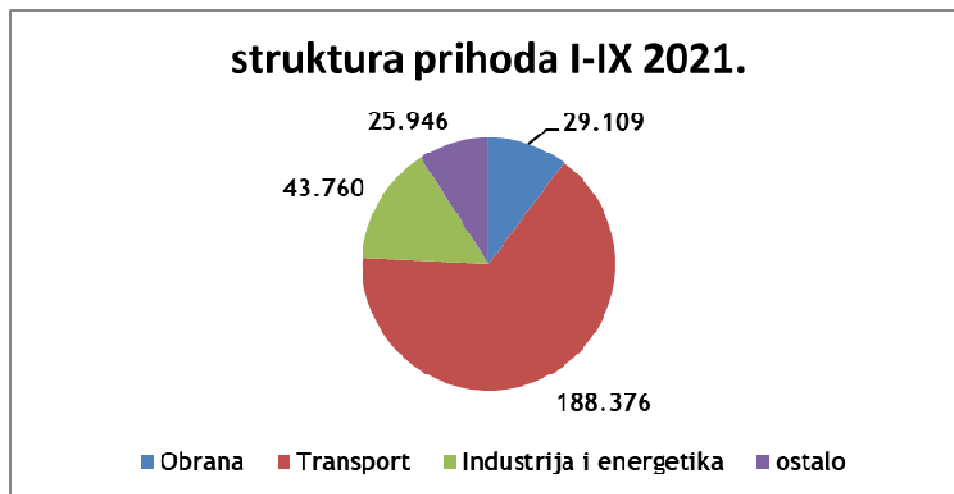
Grupacija Đuro Đaković je u razdoblju I - XII 2022. imala rast prihoda u odnosu na isto razdoblje 2021. godine.

Ukupan poslovni prihod je veći za 338 milijuna kuna ili 217,7%. Svi segmenti (Transport, Obrana, Industrija i energetika i Ostalo) su imali povećanje prihoda.

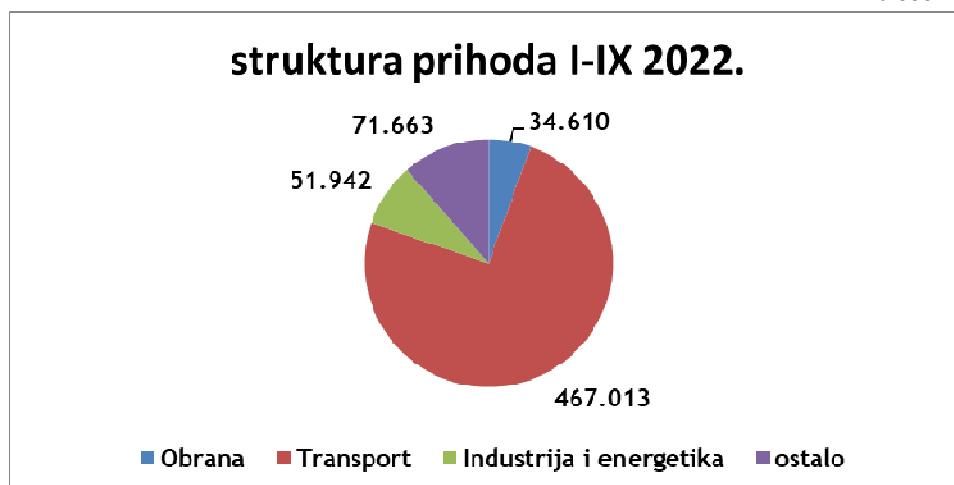
Segment Obrane imao je povećanje prihoda za 5,5 milijuna kuna (povećanje za 18,9%). Segment Industrije i energetike ima povećanje prihoda za 8,2 milijuna kuna (povećanje za 18,7%). Segment Transporta imao je povećanje prihoda za 278,6 milijuna kuna (povećanje za 147,9%). Segment ostalih djelatnosti ima povećanje prihoda za 45,7 milijuna kuna.

U nastavku dajemo pregled strukture prihoda kao i strukture izvoza za I – IX 2021./2022.

u 000 kn



u 000 kn



Udio prihoda segmenta Obrane u ukupnom prihodu je 5,5% što je smanjenje u odnosu na Q4 2021. S obzirom da u ovome segmentu postoje potpisani ugovori koji čekaju početak proizvodnje i isporuke (MORH, izvozni partneri i dr.) očekuje se da će ovaj segment povećati svoje prihode u narednom periodu.

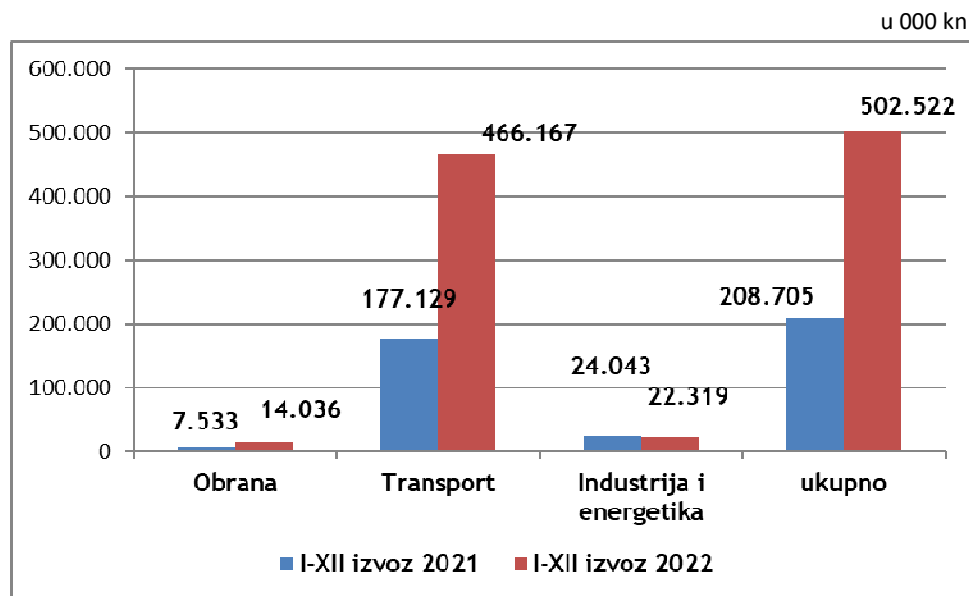
Segment Transporta je u Q4 2022. ostvario veće prihode u odnosu na Q4 2021. godinu za 278,6 milijuna kuna (povećanje za 147,9%). Također i prihod od izvoza je veći za 289 milijuna kuna (povećanje za 163%). Udio prihoda segmenta Transporta u ukupnom prihodu čini 74,7% ukupnih poslovnih prihoda.

Segment Industrije i energetike je povećao ukupne poslovne prihode za 8,2 milijuna kuna. Udio ovoga segmenta u ukupnom poslovnom prihodu je 8,3%.

Ukupan izvoz u Q4 2022. godine je veći u odnosu na Q4 2021. godinu za 293,8 milijuna kuna, odnosno za 140,8%. Ukupno je ostvareno 502,5 milijuna kuna prihoda od izvoza. Segment Obrane ima povećanje izvoza u odnosu na prethodnu godinu, ali se ovdje vidi prostor za dodatni napredak i poboljšanje izvoznih rezultata. Izvoz u segmentu Industrije i energetike bilježi smanjenje u odnosu na isti period prethodne godine.

Segment Transporta je značajno povećao ukupan prihod i prihod od izvoza te ostaje najvažniji generator prihoda od izvoza kao i ukupnih poslovnih prihoda Grupacije. Ovaj segment ostvaruje 92,7% ukupnih prihoda od izvoza.

Pregled izvoza po tržišnim segmentima:



### 3. Novčani tijek

S obzirom na ostavrenu dobit, novčani tijek od poslovnih aktivnosti je pozitivan, dok je novčani tijek od investicijskih i financijskih aktivnosti blago negativan.

	u 000 kn	
	I-XII 2021.	I-XII 2022.
dobit	-109.480	1.966
promjena novčanog tijeka od poslovnih aktivnosti	57.810	-255.101
neto novčani tijek od poslovnih aktivnosti	-51.671	-253.135
neto novčani tijek od investicijskih aktivnosti	3.247	11.728
neto novčani tijek od financijskih aktivnosti	22.871	279.069
<b>ukupno neto novčani tijek</b>	<b>-25.552</b>	<b>37.662</b>
novac i ekvivalenti na početku razdoblja	34.039	8.487
ukupno povećanje novčanog tijeka	-25.552	37.662
<b>novac i ekvivalenti na završetku razdoblja</b>	<b>8.487</b>	<b>46.149</b>

### 4. Imovina

Imovina je imala smanjenje vrijednosti u proteklom razdoblju. Smanjenje vrijednosti dugotrajne imovine je značajno radi gubitka imovine ĐĐ Industrijska rješenja. Osim toga smanjenje se događalo tijekom redovne upotrebe odnosno amortizacije i dijelom radi prodaje.

Pregled ukupne dugotrajne imovine:

	u 000 kn	
vrsta imovine	31.12.2021.	31.12.2022.
nematerijalna imovina	3.141	149.988
materijalna imovina	266.640	268.887
ostala dugotrajna imovina	10.246	3.860
<b>ukupno dugotrajna materijalna imovina</b>	<b>280.027</b>	<b>422.734</b>

## 5. Ljudski potencijali

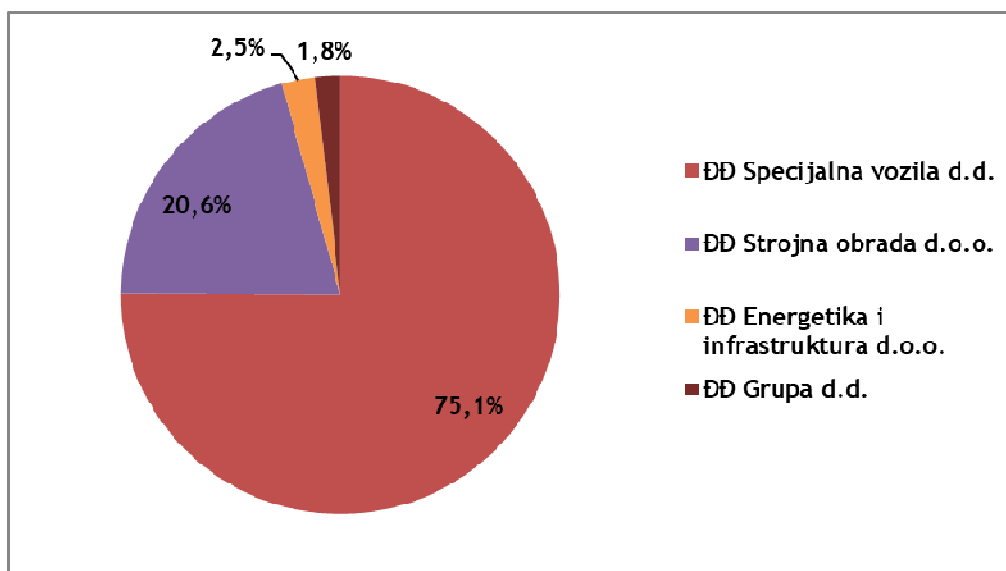
Ukupan broj zaposlenih na dan 31.12.2022. godine je 767. Broj zaposlenih u odnosu na isto razdoblje prethodne godine je veći za 65.

Društva ĐĐ Specijalna vozila i ĐĐ Strojna obrada imaju povećanje broja zaposlenih, dok ĐĐ Grupa i ĐĐ Energetika i infrastruktura imaju smanjenje broja zaposlenih. ĐĐ Industrijska rješenja više nemaju zaposlenih radi otvaranja stečajnog postupka.

Najveći broj zaposlenih je u društvu ĐĐ Specijalna vozila (75,1% radnika Grupacije).

*Struktura i broj zaposlenih na dan 31.12.2021. / 31.12.2022.*

Društvo	broj zaposlenih	
	Q4 2021	Q4 2022
ĐĐ Specijalna vozila d.d.	516	576
ĐĐ Strojna obrada d.o.o.	151	158
ĐĐ Energetika i infrastruktura d.o.o.	20	19
ĐĐ Grupa d.d.	15	14
<b>ukupno</b>	<b>702</b>	<b>767</b>



## 6. Bilješke

### 6.1. Račun dobiti i gubitka

Račun dobiti i gubitka daje prikaz financijskog rezultata poslovanja ĐURO ĐAKOVIĆ Grupe d.d. i povezanih društava u sastavu Grupacije Đuro Đaković u razdoblju od 01.01. do 31.12.2022. godine.

#### 6.1.1. Račun dobiti i gubitka Đuro Đaković Grupe d.d.

u kn

Rb.	Pozicija	Ostvareno I - XII 2021.	Ostvareno I - XII 2022.
1	2	3	4
1.	Poslovni prihodi	16.241.947	17.866.810
2.	Poslovni rashodi	30.857.529	26.904.552
<b>3.</b>	<b>Rezultat iz poslovnih aktivnosti</b>	<b>-14.615.582</b>	<b>-9.037.742</b>
4.	Financijski prihodi	6.010.386	1.410.427
5.	Financijski rashodi	7.955.651	5.655.354
<b>6.</b>	<b>Rezultat iz financijskih aktivnosti</b>	<b>-1.945.265</b>	<b>-4.244.927</b>
<b>7.</b>	<b>UKUPNI PRIHODI</b>	<b>22.252.333</b>	<b>19.277.237</b>
<b>8.</b>	<b>UKUPNI RASHODI</b>	<b>38.813.180</b>	<b>32.559.906</b>
9.	Dobit prije oporezivanja		
10.	Gubitak prije oporezivanja	-16.560.847	-13.282.670
11.	Porez na dobit		
12.	Dobit poslije oporezivanja		
13.	Gubitak poslije oporezivanja	-16.560.847	-13.282.670
<b>14.</b>	<b>DOBITAK / GUBITAK FINANIJSKE GODINE</b>	<b>-16.560.847</b>	<b>-13.282.670</b>

#### 6.1.2. Prihodi

Ukupni prihodi Đuro Đaković Grupe d.d. ostvareni u periodu 1. - 12. 2022. godine iznose 19.277.237 kuna, što je za 2.975.096 kuna ili 13,4% manje nego u istom razdoblju prethodne godine, kada su ukupni prihodi iznosili 22.252.333 kune.

**Poslovni prihodi** ostvareni u periodu 1. - 12. 2022. godine iznose 17.866.810 kuna te čine 92,68% ukupnih prihoda. U odnosu na prethodnu godinu poslovni prihodi su veći za 10% ili 1.624.863 kune.

**Prihodi od realizacije** iznose 7.832.878 kuna, dok se preostalih 10.033.932 kuna odnose na ostale prihode osnovne djelatnosti. U istom razdoblju prethodne godine ostvareno je ukupno 3.677.653 kune prihoda od realizacije, te 12.564.294 kune ostalih prihoda osnovne djelatnosti.



**Financijski prihodi** ostvareni u periodu 1. - 12. 2022. godine iznose 1.410.427 kuna što je 7,32% ukupnih prihoda. Financijske prihode čine kamate i tečajne razlike, a u odnosu na isto razdoblje prethodne godine su manji za iznos od 4.599.959 kuna ili 76,53%.

### 6.1.3. Rashodi

Ukupni rashodi ostvareni u periodu 1. - 12. 2022. godine iznose 32.559.906 kuna i manji su u odnosu na isto razdoblje prethodne godine za 6.253.274 kuna ili 16,11%.

**Poslovni rashodi** ostvareni u periodu 1. - 12. 2022. godine iznose 26.904.552 kuna i manji su u odnosu na isto razdoblje prethodne godine za 3.952.977 kuna ili 12,81%. Poslovni rashodi čine 82,63% ukupnih rashoda.

**Financijski rashodi** ostvareni su u iznosu od 5.655.354 kune, što je za 2.300.297 kune ili 28,91% manje nego u istom razdoblju prethodne godine. Financijski rashodi čine 17,37% ukupnih rashoda, a čine ih kamate i tečajne razlike po kreditima.

### 6.1.4. Račun dobiti i gubitka grupacije Đuro Đaković

u kn

Rb.	Pozicija	Ostvareno I - XII 2021.	Ostvareno I - XII 2022.
1	2	3	4
1.	Poslovni prihodi	287.190.971	625.227.593
2.	Poslovni rashodi	378.469.249	605.402.331
<b>3.</b>	<b>Rezultat iz poslovnih aktivnosti</b>	<b>-91.278.278</b>	<b>19.825.261</b>
4.	Financijski prihodi	2.776.263	2.508.957
5.	Financijski rashodi	20.978.131	20.368.715
<b>6.</b>	<b>Rezultat iz financijskih aktivnosti</b>	<b>-18.201.868</b>	<b>-17.859.758</b>
<b>7.</b>	<b>UKUPNI PRIHODI</b>	<b>289.967.234</b>	<b>627.736.550</b>
<b>8.</b>	<b>UKUPNI RASHODI</b>	<b>399.447.380</b>	<b>625.771.046</b>
9.	Dobit prije oporezivanja		1.965.504
10.	Gubitak prije oporezivanja	-109.480.146	
11.	Gubitak prekinute djelatnosti		
12.	Porez na dobit	-	-
13.	Dobit poslije oporezivanja		1.965.504
14.	Gubitak poslije oporezivanja	-109.480.146	
<b>15.</b>	<b>DOBITAK / GUBITAK FINANIJSKE GODINE</b>	<b>-109.480.146</b>	<b>1.965.504</b>

### 6.1.5. Prihodi

Ukupni konsolidirani prihodi društava Grupacije Đuro Đaković ostvareni u periodu 1. - 12. 2022. godine iznose 627.736.550 kuna, što je za 337.769.316 kuna ili 116,49% više nego u istom razdoblju prethodne godine, kada su ukupni prihodi iznosili 289.967.234 kune.

**Poslovni prihodi** ostvareni u periodu 1. - 12. 2022. godine iznose 625.227.593 kune te čine 99,60% ukupnih prihoda. U odnosu na prethodnu godinu poslovni prihodi veći su za 117,70% ili 338.036.622 kune.

**Prihodi od realizacije** iznose 576.226.128 kuna dok se preostalih 49.001.465 kuna odnose na ostale prihode osnovne djelatnosti. U istom razdoblju prethodne godine ostvareno je ukupno 263.955.362 kuna prihoda od realizacije dok se preostalih 23.235.609 kuna odnose na ostale prihode osnovne djelatnosti.

U periodu 1. - 12. 2022. godine prihodi od prodaje na domaćem tržištu ostvareni su u iznosu od 73.704.513 kuna što je 12,79% prihoda od prodaje. Na inozemnom tržištu ostvareno je 87,21% prihoda od realizacije ili 502.521.616 kuna.

**Financijski prihodi** ostvareni u periodu 1. - 12. 2022. godine iznose 2.508.957 kuna što je 0,40% ukupnih prihoda i manji su u odnosu na prošlu godinu za 267.306 kuna ili 9,63%. Financijske prihode čine kamate i tečajne razlike.

### 6.1.6. Rashodi

Ukupni konsolidirani rashodi ostvareni u periodu 1. - 12. 2022. godine iznose 625.771.046 kuna i veći su u odnosu na isto razdoblje prethodne godine za 226.323.666 kuna ili 56,66%.

**Poslovni rashodi** ostvareni u periodu 1. - 12. 2022. godine iznose 605.402.331 kunu i veći su u odnosu na isto razdoblje prethodne godine za 226.933.082 kune ili 59,96%. Poslovni rashodi čine 96,75% ukupnih rashoda.

**Financijski rashodi** ostvareni u periodu 1. - 12. 2022. godine iznose 20.368.715 kuna, što je za 609.416 kuna ili 2,91% manje nego u istom razdoblju prethodne godine. Financijski rashodi čine 3,25% ukupnih rashoda, a čine ih kamate i tečajne razlike po kreditima.

## 6.2. Bilanca

Bilanca ĐURO ĐAKOVIĆ Grupe d.d. i Grupacije Đuro Đaković pokazatelj je raspoloživih resursa na dan 31.12.2022. godine, rezultata poslovnih aktivnosti prethodnih godina, financijske snage, likvidnosti, mogućnosti podmirenja obveza te mogućnosti financiranja imovine iz vlastitih ili tuđih izvora.

### 6.2.1. Bilanca Đuro Đaković Grupa d.d.

#### Aktiva Đuro Đaković Grupa d.d.

Ukupna aktiva ĐURO ĐAKOVIĆ Grupa d.d. na dan 31.12.2022. godine iznosi 492.277.995 kuna i u odnosu na 31.12.2021. godine veća je za 225.534.360 kuna.

Struktura aktive je sljedeća:

	31.12.2021.		31.12.2022.	
1. Dugotrajna imovina	194.067.600	72,75%	405.903.975	82,45%
- nematerijalna i materijalna imovina	160.321.585	82,61%	282.842.108	69,68%
- financijska imovina i potraživanja	33.746.015	17,39%	123.061.867	30,32%
2. Kratkotrajna imovina	72.632.877	27,23%	86.147.544	17,50%
3. Plaćeni troškovi budućih razdoblja i obračunati prihodi	43.159	0,02%	226.476	0,05%
UKUPNO	266.743.636	100,00%	492.277.995	100,00%

**Dugotrajna imovina** na dan 31.12.2022. godine iznosi 405.903.975 kuna što je 82,45% ukupne aktive i u odnosu na prošlu godinu veća je za 211.836.375 kuna ili 109,16%.

**Kratkotrajna imovina** čini 17,50% ukupne aktive i na dan 31.12.2022. godine iznosi 86.147.544 kune i u odnosu na prošlu godinu veća je za 13.514.667 kuna ili 18,61%.

**Plaćeni troškovi budućih razdoblja i obračunati prihodi** na dan 31.12.2022. iznose 226.476 kuna i veći su za 183.317 kuna ili 424,75% u odnosu na prethodnu godinu.

**Pasiva Đuro Đaković Grupa d.d.**

Ukupna pasiva ĐURO ĐAKOVIĆ Grupa d.d. na dan 31.12.2022. godine iznosi 492.277.996 kuna i u odnosu na 31.12.2021. godine veća je za 225.534.360 kuna.

Struktura pasive je sljedeća:

	31.12.2021.		31.12.2022.	
Kapital i rezerve	3.702.859	1,39%	323.605.963	65,74%
Dugotrajna rezerviranja	18.333	0,01%	3.608.927	0,73%
Dugoročne obveze	180.410.573	67,63%	117.604.494	23,89%
Kratkoročne obveze	82.611.871	30,97%	47.382.349	9,63%
Odgođeno plaćanje troškova i prihod budućih razdoblja	0	0,00%	76.263	0,02%
UKUPNO	266.743.636	100,00%	492.277.996	100,00%

**Kapital i rezerve** na dan 31.12.2022. godine iznose 323.605.963 kune što je 65,74% ukupne pasive, a čine ga upisani kapital 283.508.320 kuna, rezerve za vlastite dionice 936.500 kuna (odbitna stavka), revalorizacijske rezerve 53.525.252 kune, zadržana dobit/preneseni gubitak - 144.939 kuna, te gubitak tekuće godine -13.282.670 kuna.

**Dugotrajna rezerviranja iznose** 3.608.927 kuna i odnose se na rezerviranja za mirovine, otpremnine i slične obveze, te rezerviranja za ugovorene penale.

**Dugoročne obveze** na dan 31.12.2022. godine iznose 117.604.494 kune te čine 23,89% ukupne pasive i manje su u odnosu na prošlu godinu za 62.806.079 kuna ili 34,81%.

**Kratkoročne obveze** iskazane u bilanci na dan 31.12.2022. godine iznose 47.382.349 kuna te tako čine 9,63% ukupne pasive i manje su u odnosu na prošlu godinu za 35.229.522 kune ili 42,64%.

## 6.2.2. Bilanca grupacije Đuro Đaković

### Aktiva grupacije Đuro Đaković

Ukupna aktiva grupacije Đuro Đaković na dan 31.12.2022. godine iznosi 693.9448.924 kune i u odnosu na 31.12.2021. godine veća je za 262.919.079 kuna ili 61,00%.

Struktura aktive je sljedeća:

	31.12.2021.		31.12.2022.	
1. Dugotrajna imovina	280.027.235	64,97%	422.734.352	60,92%
- nematerijalna i materijalna imovina	269.780.851	96,34%	418.874.632	99,09%
- financijska imovina i potraživanja	10.246.384	3,66%	3.859.720	0,91%
2. Kratkotrajna imovina	150.807.233	34,99%	270.311.349	38,95%
3. Plaćeni troškovi budućih razdoblja i obračunati prihodi	195.377	0,05%	903.223	0,13%
UKUPNO	431.029.845	100,00%	693.948.924	100,00%

**Dugotrajna imovina** na dan 31.12.2022. godine iznosi 422.734.352 kune što je 60,92% ukupne aktive, i u odnosu na prethodnu godinu veća je za 142.707.117 kuna ili 50,96%.

**Kratkotrajna imovina** čini 38,95% ukupne aktive i na dan 31.12.2022. godine iznosi 270.311.349 kuna i veća je za 119.504.116 kuna ili 79,24% u odnosu na prethodnu godinu.

**Plaćeni troškovi budućih razdoblja i obračunati prihodi** na dan 31.12.2022. iznose 903.223 kune i veći su za 362,3% ili 707.846 kuna u odnosu na 31.12.2021.

### Pasiva grupacije Đuro Đaković

Ukupna aktiva grupacije Đuro Đaković na dan 31.12.2022. godine iznosi 693.948.924 kune i u odnosu na 31.12.2021. godine veća je za 262.919.079 kuna ili 61,00%.

Struktura pasive je sljedeća:

	31.12.2021.		31.12.2022.	
1. Kapital i rezerve	-294.517.314	-68,33%	39.700.504	5,72%
2. Dugotrajna rezerviranja	43.709.670	10,14%	42.129.652	6,07%
3. Dugoročne obveze	234.849.526	54,49%	121.397.799	17,49%
4. Kratkoročne obveze	446.601.162	103,61%	490.297.838	70,65%
5. Odgođeno plaćanje troškova i prihod budućih razdoblja	386.801	0,09%	423.131	0,06%
UKUPNO	431.029.845	100,00%	693.948.924	100,00%

**Kapital i rezerve** na dan 31.12.2022. godine iznose 39.700.504 kune što je 5,72% ukupne pasive, a čine ga upisani kapital 283.508.320 kuna, rezerve za vlastite dionice 937.100 kuna (odbitna stavka), ostale rezerve 467.000 kn, revalorizacijske rezerve 65.812.558 kuna, preneseni gubitak u iznosu -312.052.878 kuna, dobit u iznosu 1.643.725 kuna. Manjinski interes u kapitalu, rezervama, dobiti i gubitku iznosi 321.779 kuna.

**Dugotrajna rezerviranja** na dan 31.12.2022. godine iznose 42.129.652 kuna ili 6,07% ukupne pasive i odnose se na rezerviranje popravke proizvoda, rezerviranja za mirovine, otpremnine i slične obveze.

**Dugoročne obveze** na dan 31.12.2022. godine iznose 121.397.799 kuna te čine 17,49% ukupne pasive i manje su za 113.451.727 kuna ili 48,31% u odnosu na prethodnu godinu.

**Kratkoročne obveze** iskazane u bilanci na dan 31.12.2022. godine iznose 490.297.838 kuna, te tako čine 70,65% ukupne pasive, i u odnosu na prethodnu godinu su povećane za 43.696.676 kuna ili 9,78%.

**Odgođeno plaćanje troškova i prihod budućeg razdoblja** na dan 31.12.2022. iznosi 423.131 kunu, čini 0,06% ukupne pasive, a veće je u odnosu na prethodnu godinu za 36.329 kuna ili 9,39%.

U Slavskom Brodu, 28.02.2023. godine

**Za Upravu:**

Hrvoje Kekez, član Uprave



**ĐURO ĐAKOVIĆ**  
**GRUPA d.d.**  
 Slav. Brod, Ul. 108. brigade ZNG 42  
 2

Prilog 1.		
OPĆI PODACI ZA IZDAVATELJE		
Razdoblje izvještavanja:	1.1.2022	do 31.12.2022
Godina:	2022	
Kvartal:	4	
<b>Tromjesečni financijski izvještaji</b>		
Matični broj (MB):	03635112	Oznaka matične države članice izdavatelja: RH
Matični broj subjekta (MBS):	05002378	
Osobni identifikacijski broj (OIB):	58828286397	LEI: 7478000070H8IW3J9L75
Šifra ustanove:	1230	
Tvrtka izdavateljca:	ĐURO ĐAKOVIĆ Grupa d.d.	
Poštanski broj i mjesto:	35000	Slavonski Brod
Ulica i kućni broj:	Dr. Mile Budaka 1	
Adresa e-pošte:	uprava@duro-dakovic.com	
Internet adresa:	www.duro-dakovic.com	
Broj zaposlenih (krajem izvještajnog razdoblja):	14	
Konsolidirani izvještaj:	KN	(KN-nije konsolidirano/KD-konsolidirano)
Revidirano:	RN	(RN-nije revidirano/RD-revidirano)
Tvrtke ovisnih subjekata (prema MSFI):	Sjedište:	MB:
Knjigovodstveni servis:	Ne	(Da/Ne) (tvrtka knjigovodstvenog servisa)
Osoba za kontakt:	Posavac, Slaven	
	(unos se samo prezime i ime osobe za kontakt)	
Telefon:	035/446 256	
Adresa e-pošte:	uprava@duro-dakovic.com	
Revizorsko društvo:		
	(tvrtka revizorskog društva)	
Ovlašteni revizor:		
	(ime i prezime)	

**BILANCA**  
stanje na dan 31.12.2022.

u kunama

Obveznik: Đuro Đaković Grupa d.d.			
Naziv pozicije	AOP oznaka	Zadnji dan prethodne poslovne godine	Na izvještajni datum tekućeg razdoblja
1	2	3	4
<b>A) POTRAŽIVANJA ZA UPISANI A NEUPLAĆENI KAPITAL</b>	<b>001</b>	0	0
<b>B) DUGOTRAJNA IMOVINA (AOP 003+010+020+031+036)</b>	<b>002</b>	194.067.600	405.903.975
<b>I. NEMATERIJALNA IMOVINA (AOP 004 do 009)</b>	<b>003</b>	0	131.993.000
1. Izdaci za razvoj	004	0	0
2. Koncesije, patenti, licencije, robne i uslužne marke, softver i ostala prava	005	0	0
3. Goodwill	006	0	0
4. Predujmovi za nabavu nematerijalne imovine	007	0	0
5. Nematerijalna imovina u pripremi	008	0	131.993.000
6. Ostala nematerijalna imovina	009	0	0
<b>II. MATERIJALNA IMOVINA (AOP 011 do 019)</b>	<b>010</b>	160.321.585	150.849.108
1. Zemljište	011	62.343.953	62.343.953
2. Građevinski objekti	012	67.614.985	68.416.417
3. Postrojenja i oprema	013	0	0
4. Alati, pogonski inventar i transportna imovina	014	30.027.151	19.728.270
5. Biološka imovina	015	0	0
6. Predujmovi za materijalnu imovinu	016	0	0
7. Materijalna imovina u pripremi	017	294.910	324.257
8. Ostala materijalna imovina	018	0	0
9. Ulaganje u nekretnine	019	40.586	36.211
<b>III. DUGOTRAJNA FINACIJSKA IMOVINA (AOP 021 do 030)</b>	<b>020</b>	32.597.244	122.182.384
1. Ulaganja u udjele (dionice) poduzetnika unutar grupe	021	28.325.995	28.325.995
2. Ulaganja u ostale vrijednosne papire poduzetnika unutar grupe	022	0	0
3. Dani zajmovi, depoziti i slično poduzetnicima unutar grupe	023	4.200.000	93.800.000
4. Ulaganja u udjele (dionice) društava povezanih sudjelujućim interesom	024	0	0
5. Ulaganja u ostale vrijednosne papire društava povezanih sudjelujućim interesom	025	0	0
6. Dani zajmovi, depoziti i slično društvima povezanim sudjelujućim interesom	026	0	0
7. Ulaganja u vrijednosne papire	027	0	0
8. Dani zajmovi, depoziti i slično	028	28.447	10.625
9. Ostala ulaganja koja se obračunavaju metodom udjela	029	0	0
10. Ostala dugotrajna financijska imovina	030	42.802	45.764
<b>IV. POTRAŽIVANJA (AOP 032 do 035)</b>	<b>031</b>	1.148.771	879.483
1. Potraživanja od poduzetnika unutar grupe	032	0	0
2. Potraživanja od društava povezanih sudjelujućim interesom	033	0	0
3. Potraživanja od kupaca	034	0	0
4. Ostala potraživanja	035	1.148.771	879.483
<b>V. ODGOĐENA POREZNA IMOVINA</b>	<b>036</b>	0	0
<b>C) KRATKOTRAJNA IMOVINA (AOP 038+046+053+063)</b>	<b>037</b>	72.632.877	86.147.544
<b>I. ZALIHE (AOP 039 do 045)</b>	<b>038</b>	0	0
1. Sirovine i materijal	039	0	0
2. Proizvodnja u tijeku	040	0	0
3. Gotovi proizvodi	041	0	0
4. Trgovačka roba	042	0	0
5. Predujmovi za zalihe	043	0	0
6. Dugotrajna imovina namijenjena prodaji	044	0	0
7. Biološka imovina	045	0	0
<b>II. POTRAŽIVANJA (AOP 047 do 052)</b>	<b>046</b>	38.782.255	44.174.005
1. Potraživanja od poduzetnika unutar grupe	047	38.548.090	43.384.955
2. Potraživanja od društava povezanih sudjelujućim interesom	048	0	0
3. Potraživanja od kupaca	049	232.413	210.504
4. Potraživanja od zaposlenika i članova poduzetnika	050	0	0
5. Potraživanja od države i drugih institucija	051	0	389.763
6. Ostala potraživanja	052	1.752	188.783
<b>III. KRATKOTRAJNA FINACIJSKA IMOVINA (AOP 054 do 062)</b>	<b>053</b>	33.182.493	34.061.268
1. Ulaganja u udjele (dionice) poduzetnika unutar grupe	054	0	0
2. Ulaganja u ostale vrijednosne papire poduzetnika unutar grupe	055	0	0
3. Dani zajmovi, depoziti i slično poduzetnicima unutar grupe	056	32.837.493	33.711.268
4. Ulaganja u udjele (dionice) društava povezanih sudjelujućim interesom	057	0	0
5. Ulaganja u ostale vrijednosne papire društava povezanih sudjelujućim interesom	058	0	0
6. Dani zajmovi, depoziti i slično društvima povezanim sudjelujućim interesom	059	0	0
7. Ulaganja u vrijednosne papire	060	0	0
8. Dani zajmovi, depoziti i slično	061	345.000	350.000
9. Ostala financijska imovina	062	0	0
<b>IV. NOVAC U BANCII I BLAGAJNI</b>	<b>063</b>	668.129	7.912.271
<b>D) PLAĆENI TROŠKOVI BUDUĆEG RAZDOBLJA I OBRAČUNATI PRIHODI</b>	<b>064</b>	43.159	226.476
<b>E) UKUPNO AKTIVA (AOP 001+002+037+064)</b>	<b>065</b>	266.743.636	492.277.995
<b>F) IZVANBILANČNI ZAPISI</b>	<b>066</b>	0	0



<b>PASIVA</b>			
<b>A) KAPITAL I REZERVE (AOP 068 do 070+076+077+083+086+089)</b>	<b>067</b>	<b>3.702.859</b>	<b>323.605.963</b>
I. TEMELJNI (UPISANI) KAPITAL	068	203.064.600	283.508.320
II. KAPITALNE REZERVE	069	12.257.035	0
III. REZERVE IZ DOBITI (AOP 071+072-073+074+075)	070	0	0
1. Zakonske rezerve	071	0	
2. Rezerve za vlastite dionice	072	937.100	936.500
3. Vlastite dionice i udjeli (odbitna stavka)	073	-937.100	-936.500
4. Statutarne rezerve	074	0	0
5. Ostale rezerve	075	0	0
IV. REVALORIZACIJSKE REZERVE	076	53.990.324	53.525.252
V. REZERVE FER VRIJEDNOSTI I OSTALO (AOP 078 do 082)	077	0	0
1. Fer vrijednost financijske imovine kroz ostalu sveobuhvatnu dobit (odnosno raspoložive za prodaju)	078	0	0
2. Učinkoviti dio zaštite novčanih tokova	079	0	0
3. Učinkoviti dio zaštite neto ulaganja u inozemstvu	080	0	0
4. Ostale rezerve fer vrijednosti	081	0	0
5. Tečajne razlike iz preračuna inozemnog poslovanja (konsolidacija)	082	0	0
VI. ZADRŽANA DOBIT ILI PRENESENI GUBITAK (AOP 084-085)	083	-249.048.253	-144.939
1. Zadržana dobit	084	0	0
2. Preneseni gubitak	085	249.048.253	144.939
VII. DOBIT ILI GUBITAK POSLOVNE GODINE (AOP 087-088)	086	-16.560.847	-13.282.670
1. Dobit poslovne godine	087	0	0
2. Gubitak poslovne godine	088	16.560.847	13.282.670
VIII. MANJINSKI (NEKONTROLIRAJUĆI) INTERES	089	0	0
<b>B) REZERVIRANJA (AOP 091 do 096)</b>	<b>090</b>	<b>18.333</b>	<b>3.608.927</b>
1. Rezerviranja za mirovine, otpremnine i slične obveze	091	18.333	15.572
2. Rezerviranja za porezne obveze	092	0	0
3. Rezerviranja za započete sudske sporove	093	0	0
4. Rezerviranja za troškove obnavljanja prirodnih bogatstava	094	0	0
5. Rezerviranja za troškove u jamstvenim rokovima	095	0	1.608.666
6. Druga rezerviranja	096	0	1.984.689
<b>C) DUGOROČNE OBVEZE (AOP 098 do 108)</b>	<b>097</b>	<b>180.410.573</b>	<b>117.604.495</b>
1. Obveze prema poduzetnicima unutar grupe	098	0	0
2. Obveze za zajmove, depozite i slično poduzetnika unutar grupe	099	0	0
3. Obveze prema društvima povezanim sudjelujućim interesom	100	0	0
4. Obveze za zajmove, depozite i slično društava povezanih sudjelujućim interesom	101	0	0
5. Obveze za zajmove, depozite i slično	102	0	0
6. Obveze prema bankama i drugim financijskim institucijama	103	164.607.791	102.131.696
7. Obveze za predujmove	104	0	0
8. Obveze prema dobavljačima	105	0	0
9. Obveze po vrijednosnim papirima	106	0	0
10. Ostale dugoročne obveze	107	3.951.247	3.723.353
11. Odgođena porezna obveza	108	11.851.535	11.749.446
<b>D) KRATKOROČNE OBVEZE (AOP 110 do 123)</b>	<b>109</b>	<b>82.611.871</b>	<b>47.382.347</b>
1. Obveze prema poduzetnicima unutar grupe	110	163.926	86.140
2. Obveze za zajmove, depozite i slično poduzetnika unutar grupe	111	0	0
3. Obveze prema društvima povezanim sudjelujućim interesom	112	0	0
4. Obveze za zajmove, depozite i slično društava povezanih sudjelujućim interesom	113	0	0
5. Obveze za zajmove, depozite i slično	114	0	0
6. Obveze prema bankama i drugim financijskim institucijama	115	55.632.359	22.194.858
7. Obveze za predujmove	116	224.793	96.513
8. Obveze prema dobavljačima	117	4.101.823	23.941.816
9. Obveze po vrijednosnim papirima	118	0	0
10. Obveze prema zaposlenicima	119	365.163	224.931
11. Obveze za poreze, doprinose i sličana davanja	120	1.429.861	787.330
12. Obveze s osnove udjela u rezultatu	121	0	0
13. Obveze po osnovi dugotrajne imovine namijenjene prodaji	122	0	0
14. Ostale kratkoročne obveze	123	20.693.946	50.759
<b>E) ODGOĐENO PLAĆANJE TROŠKOVA I PRIHOD BUDUĆEGA RAZDOBLJA</b>	<b>124</b>	<b>0</b>	<b>76.263</b>
<b>F) UKUPNO – PASIVA (AOP 067+090+097+109+124)</b>	<b>125</b>	<b>266.743.636</b>	<b>492.277.995</b>
<b>G) IZVANBILANČNI ZAPISI</b>	<b>126</b>	<b>0</b>	<b>0</b>

**RAČUN DOBITI I GUBITKA**  
u razdoblju 01.01.2022. do 31.12.2022.

u kunama

Naziv pozicije	AOP oznaka	Isto razdoblje prethodne godine		Tekuće razdoblje	
		Kumulativ	Tromjesečje	Kumulativ	Tromjesečje
1	2	3	4	5	6
<b>I. POSLOVNI PRIHODI (AOP 002 do 006)</b>	<b>001</b>	<b>16.241.947</b>	<b>6.810.730</b>	<b>17.866.810</b>	<b>5.649.883</b>
1. Prihodi od prodaje s poduzetnicima unutar grupe	002	3.334.987	872.887	7.618.582	2.948.886
2. Prihodi od prodaje (izvan grupe)	003	342.666	34.963	214.296	63.890
3. Prihodi na temelju upotrebe vlastitih proizvoda, robe i usluga	004	0	0	0	0
4. Ostali poslovni prihodi s poduzetnicima unutar grupe	005	6.510.361	1.590.333	6.610.378	1.748.609
5. Ostali poslovni prihodi (izvan grupe)	006	6.053.933	4.312.547	3.423.554	888.498
<b>II. POSLOVNI RASHODI (AOP 008+009+013+017+018+019+022+029)</b>	<b>007</b>	<b>30.857.529</b>	<b>12.816.465</b>	<b>26.904.552</b>	<b>9.627.559</b>
1. Promjene vrijednosti zaliha proizvodnje u tijeku i gotovih proizvoda	008	0	0	0	0
2. Materijalni troškovi (AOP 010 do 012)	009	3.425.044	733.590	9.299.397	5.610.639
a) Troškovi sirovina i materijala	010	212.259	63.456	359.585	155.544
b) Troškovi prodane robe	011	456.492	61.452	1.136	-575
c) Ostali vanjski troškovi	012	2.756.293	608.682	8.938.676	5.455.670
3. Troškovi osoblja (AOP 014 do 016)	013	3.396.013	1.003.496	4.491.715	1.101.440
a) Neto plaće i nadnice	014	1.956.675	654.820	2.488.290	399.374
b) Troškovi poreza i doprinosa iz plaća	015	963.634	214.148	1.339.848	474.478
c) Doprinosi na plaće	016	475.704	134.528	663.577	227.588
4. Amortizacija	017	9.938.123	2.439.358	9.762.649	2.444.953
5. Ostali troškovi	018	2.644.177	979.128	1.902.656	770.997
6. Vrijednosna usklađenja (AOP 020+021)	019	5.126.269	5.126.269	8.961	8.961
a) dugotrajne imovine osim financijske imovine	020	0	0	0	0
b) kratkotrajne imovine osim financijske imovine	021	5.126.269	5.126.269	8.961	8.961
7. Rezerviranja (AOP 023 do 028)	022	6.131.047	2.753.027	1.344.494	-353.287
a) Rezerviranja za mirovine, otpremnine i slične obveze	023	437	437	114.188	114.188
b) Rezerviranja za porezne obveze	024	0	0	0	0
c) Rezerviranja za započete sudske sporove	025	0	0	188.202	188.202
d) Rezerviranja za troškove obnavljanja prirodnih bogatstava	026	0	0	0	0
e) Rezerviranja za troškove u jamstvenim rokovima	027	0	0	0	0
f) Druga rezerviranja	028	6.130.610	2.752.590	1.042.104	-655.677
8. Ostali poslovni rashodi	029	196.856	-218.403	94.680	43.856
<b>III. FINANCIJSKI PRIHODI (AOP 031 do 040)</b>	<b>030</b>	<b>6.010.386</b>	<b>2.863.063</b>	<b>1.410.427</b>	<b>690.196</b>
1. Prihodi od ulaganja u udjele (dionice) poduzetnika unutar grupe	031	0	0	0	0
2. Prihodi od ulaganja u udjele (dionice) društava povezanih sudjelujućim interesima	032	0	0	0	0
3. Prihodi od ostalih dugotrajnih financijskih ulaganja i zajmova poduzetnicima unutar grupe	033	0	0	0	0
4. Ostali prihodi s osnove kamata iz odnosa s poduzetnicima unutar grupe	034	5.714.987	3.890.877	1.311.798	626.126
5. Tečajne razlike i ostali financijski prihodi iz odnosa s poduzetnicima unutar grupe	035	0	-31.225	0	0
6. Prihodi od ostalih dugotrajnih financijskih ulaganja i zajmova	036	25.314	25.314	0	0
7. Ostali prihodi s osnove kamata	037	23.216	4.186	24.393	6.124
8. Tečajne razlike i ostali financijski prihodi	038	246.869	-1.026.089	74.236	57.946
9. Nerealizirani dobiti (prihodi) od financijske imovine	039	0	0	0	0
10. Ostali financijski prihodi	040	0	0	0	0
<b>IV. FINANCIJSKI RASHODI (AOP 042 do 048)</b>	<b>041</b>	<b>7.955.651</b>	<b>1.659.312</b>	<b>5.655.355</b>	<b>952.417</b>
1. Rashodi s osnove kamata i slični rashodi s poduzetnicima unutar grupe	042	0	0	0	0
2. Tečajne razlike i drugi rashodi s poduzetnicima unutar grupe	043	22.615	-52.323	0	0
3. Rashodi s osnove kamata i slični rashodi	044	7.737.574	2.133.775	5.504.608	917.582
4. Tečajne razlike i drugi rashodi	045	195.462	-422.140	150.747	34.835
5. Nerealizirani gubici (rashodi) od financijske imovine	046	0	0	0	0
6. Vrijednosna usklađenja financijske imovine (neto)	047	0	0	0	0
7. Ostali financijski rashodi	048	0	0	0	0
<b>V. UDIO U DOBITI OD DRUŠTAVA POVEZANIH SUDJELUJUĆIM INTERESOM</b>	<b>049</b>	<b>0</b>	<b>0</b>	<b>0</b>	<b>0</b>
<b>VI. UDIO U DOBITI OD ZAJEDNIČKIH POTHVATA</b>	<b>050</b>	<b>0</b>	<b>0</b>	<b>0</b>	<b>0</b>
<b>VII. UDIO U GUBITKU OD DRUŠTAVA POVEZANIH SUDJELUJUĆIM INTERESOM</b>	<b>051</b>	<b>0</b>	<b>0</b>	<b>0</b>	<b>0</b>
<b>VIII. UDIO U GUBITKU OD ZAJEDNIČKIH POTHVATA</b>	<b>052</b>	<b>0</b>	<b>0</b>	<b>0</b>	<b>0</b>
<b>IX. UKUPNI PRIHODI (AOP 001+030+049 +050)</b>	<b>053</b>	<b>22.252.333</b>	<b>9.673.793</b>	<b>19.277.237</b>	<b>6.340.079</b>
<b>X. UKUPNI RASHODI (AOP 007+041+051 + 052)</b>	<b>054</b>	<b>38.813.180</b>	<b>14.475.777</b>	<b>32.559.907</b>	<b>10.579.976</b>
<b>XI. DOBIT ILI GUBITAK PRIJE OPOREZIVANJA (AOP 053-054)</b>	<b>055</b>	<b>-16.560.847</b>	<b>-4.801.984</b>	<b>-13.282.670</b>	<b>-4.239.897</b>
1. Dobit prije oporezivanja (AOP 053-054)	056	0	0	0	0
2. Gubitak prije oporezivanja (AOP 054-053)	057	-16.560.847	-4.801.984	-13.282.670	-4.239.897
<b>XII. POREZ NA DOBIT</b>	<b>058</b>	<b>0</b>	<b>0</b>	<b>0</b>	<b>0</b>
<b>XIII. DOBIT ILI GUBITAK RAZDOBLJA (AOP 055-059)</b>	<b>059</b>	<b>-16.560.847</b>	<b>-4.801.984</b>	<b>-13.282.670</b>	<b>-4.239.897</b>
1. Dobit razdoblja (AOP 055-059)	060	0	0	0	0
2. Gubitak razdoblja (AOP 059-055)	061	-16.560.847	-4.801.984	-13.282.670	-4.239.897

<b>PREKINUTO POSLOVANJE (popunjavanje poduzetnik obveznika MSFI-a samo ako ima prekinuto poslovanje)</b>					
<b>XIV. DOBIT ILI GUBITAK PREKINUTOG POSLOVANJA PRIJE OPOREZIVANJA (AOP 063-064)</b>	<b>062</b>	<b>0</b>	<b>0</b>	<b>0</b>	<b>0</b>
1. Dobit prekinutog poslovanja prije oporezivanja	063	0	0	0	0
2. Gubitak prekinutog poslovanja prije oporezivanja	064	0	0	0	0
<b>XV. POREZ NA DOBIT PREKINUTOG POSLOVANJA</b>	<b>065</b>	<b>0</b>	<b>0</b>	<b>0</b>	<b>0</b>
1. Dobit prekinutog poslovanja za razdoblje (AOP 062-065)	066	0	0	0	0
2. Gubitak prekinutog poslovanja za razdoblje (AOP 065-062)	067	0	0	0	0
<b>UKUPNO POSLOVANJE (popunjavanje samo poduzetnik obveznik MSFI-a koji ima prekinuto poslovanje)</b>					
<b>XVI. DOBIT ILI GUBITAK PRIJE OPOREZIVANJA (AOP 055+062)</b>	<b>068</b>	<b>0</b>	<b>0</b>	<b>0</b>	<b>0</b>
1. Dobit prije oporezivanja (AOP 068)	069	0	0	0	0
2. Gubitak prije oporezivanja (AOP 068)	070	0	0	0	0
<b>XVII. POREZ NA DOBIT (AOP 058+065)</b>	<b>071</b>	<b>0</b>	<b>0</b>	<b>0</b>	<b>0</b>
<b>XVIII. DOBIT ILI GUBITAK RAZDOBLJA (AOP 068-071)</b>	<b>072</b>	<b>0</b>	<b>0</b>	<b>0</b>	<b>0</b>
1. Dobit razdoblja (AOP 068-071)	073	0	0	0	0
2. Gubitak razdoblja (AOP 071-068)	074	0	0	0	0
<b>DODATAK RDG-u (popunjavanje poduzetnik koji sastavlja konsolidirani godišnji financijski izvještaj)</b>					
<b>XIX. DOBIT ILI GUBITAK RAZDOBLJA (AOP 076+077)</b>	<b>075</b>	<b>0</b>	<b>0</b>	<b>0</b>	<b>0</b>
1. Pripisana imateljima kapitala matice	076	0	0	0	0
2. Pripisana manjinskom (nekontrolirajućem) interesu	077	0	0	0	0
<b>IZVJEŠTAJ O OSTALOJ SVEOBUHVAATNOJ DOBITI (popunjavanje poduzetnik obveznik primjene MSFI-a)</b>					
<b>I. DOBIT ILI GUBITAK RAZDOBLJA</b>	<b>078</b>	<b>-16.560.847</b>	<b>-4.801.984</b>	<b>-13.282.670</b>	<b>-4.239.897</b>
<b>II. OSTALA SVEOBUHVAATNA DOBIT/GUBITAK PRIJE POREZA (AOP 80 + 87)</b>	<b>079</b>	<b>-1.964.585</b>	<b>-1.964.585</b>	<b>-567.161</b>	<b>-567.161</b>
<b>III. Stavke koje neće biti reklasificirane u dobit ili gubitak (AOP 081 do 085)</b>	<b>080</b>	<b>-1.964.585</b>	<b>-1.964.585</b>	<b>-567.161</b>	<b>-567.161</b>
1. Promjene revalorizacijskih rezervi dugotrajne materijalne i nematerijalne imovine	081	-1.964.585	-1.964.585	-567.161	-567.161
2. Dobitak ili gubitak s osnove naknadnog vrednovanja vlasničkih vrijednosnih papira po fer vrijednosti kroz ostalu sveobuhvatnu dobit	082	0	0	0	0
3. Promjene fer vrijednosti financijske obveze po fer vrijednosti kroz račun dobiti i gubitka koja se može pripisati promjenama kreditnog rizika obveze	083	0	0	0	0
4. Aktuarski dobici/gubici po planovima definiranih primanja	084	0	0	0	0
5. Ostale stavke koje neće biti reklasificirane	085	0	0	0	0
6. Porez na dobit koji se odnosi na stavke koje neće biti reklasificirane	086	0	0	0	0
<b>IV. Stavke koje je moguće reklasificirati u dobit ili gubitak (AOP 088 do 095)</b>	<b>087</b>	<b>0</b>	<b>0</b>	<b>0</b>	<b>0</b>
1. Tečajne razlike iz preračuna inozemnog poslovanja	088	0	0	0	0
2. Dobitak ili gubitak s osnove naknadnog vrednovanja dužničkih vrijednosnih papira po fer vrijednosti kroz ostalu sveobuhvatnu dobit	089	0	0	0	0
4. Dobit ili gubitak s osnove učinkovite zaštite novčanih tokova	090	0	0	0	0
5. Dobit ili gubitak s osnove učinkovite zaštite neto ulaganja u inozemstvu	091	0	0	0	0
6. Udio u ostaloj sveobuhvatnoj dobiti/gubitku društava povezanih sudjelujućim interesom	092	0	0	0	0
6. Promjene fer vrijednosti vremenske vrijednosti opcije	093	0	0	0	0
7. Promjene fer vrijednosti terminskih elemenata terminskih ugovora	094	0	0	0	0
8. Ostale stavke koje je moguće reklasificirati u dobit ili gubitak	095	0	0	0	0
9. Porez na dobit koji se odnosi na stavke koje je moguće reklasificirati u dobit ili gubitak	096	0	0	0	0
<b>V. NETO OSTALA SVEOBUHVAATNA DOBIT ILI GUBITAK (AOP 080+087 - 086 - 096)</b>	<b>097</b>	<b>-1.964.585</b>	<b>-1.964.585</b>	<b>-567.161</b>	<b>-567.161</b>
<b>VI. SVEOBUHVAATNA DOBIT ILI GUBITAK RAZDOBLJA (AOP 078+097)</b>	<b>098</b>	<b>-18.525.432</b>	<b>-6.766.569</b>	<b>-13.849.831</b>	<b>-4.807.058</b>
<b>DODATAK Izvještaju o ostaloj sveobuhvatnoj dobiti (popunjavanje poduzetnik koji sastavlja konsolidirani izvještaj)</b>					
<b>VI. SVEOBUHVAATNA DOBIT ILI GUBITAK RAZDOBLJA (AOP 100+101)</b>	<b>099</b>	<b>0</b>	<b>0</b>	<b>0</b>	<b>0</b>
1. Pripisana imateljima kapitala matice	100	0	0	0	0
2. Pripisana manjinskom (nekontrolirajućem) interesu	101	0	0	0	0

**IZVJEŠTAJ O NOVČANOM TIJEKU - Indirektna metoda**  
u razdoblju 01.01.2022. do 31.12.2022.

u kunama

Obveznik: Đuro Đaković Grupa d.d.			
Naziv pozicije	AOP oznaka	Isto razdoblje prethodne godine	Tekuće razdoblje
1	2	3	4
<b>Novčani tokovi od poslovnih aktivnosti</b>			
1. Dobit prije oporezivanja	001	-16.560.847	-13.282.670
2. Usklađenja (AOP 003 do 010):	002	10.900.569	9.762.649
a) Amortizacija	003	9.938.123	9.762.649
b) Dobici i gubici od prodaje i vrijednosna usklađenja dugotrajne materijalne i nematerijalne imovine	004	-146.141	0
c) Dobici i gubici od prodaje i nerealizirani dobiti i gubici i vrijednosno usklađenje financijske imovine	005	0	0
d) Prihodi od kamata i dividendi	006	-5.763.517	-1.336.191
e) Rashodi od kamata	007	7.697.780	5.504.608
f) Rezerviranja	008	-10.805.269	-2.543.825
g) Tečajne razlike (nerealizirane)	009	28.792	-76.511
h) Ostala usklađenja za nenovčane transakcije i nerealizirane dobitke i gubitke	010	9.950.801	-1.548.081
<b>I. Povećanje ili smanjenje novčanih tokova prije promjena u radnom kapitalu (AOP 001+002)</b>	<b>011</b>	<b>-5.660.278</b>	<b>-3.520.021</b>
3. Promjene u radnom kapitalu (AOP 013 do 016)	012	-5.571.129	757.588
a) Povećanje ili smanjenje kratkoročnih obveza	013	-9.901.827	6.329.426
b) Povećanje ili smanjenje kratkotrajnih potraživanja	014	3.834.046	-5.610.256
c) Povećanje ili smanjenje zaliha	015	0	0
d) Ostala povećanja ili smanjenja radnog kapitala	016	496.652	38.418
<b>II. Novac iz poslovanja (AOP 011+012)</b>	<b>017</b>	<b>-11.231.407</b>	<b>-2.762.433</b>
4. Novčani izdaci za kamate	018	-962.447	0
5. Plaćeni porez na dobit	019	0	0
<b>A) NETO NOVČANI TOKOVI OD POSLOVNIH AKTIVNOSTI (AOP 017 do 019)</b>	<b>020</b>	<b>-12.193.854</b>	<b>-2.762.433</b>
<b>Novčani tokovi od investicijskih aktivnosti</b>			
1. Novčani primici od prodaje dugotrajne materijalne i nematerijalne imovine	021	1.750.832	16
2. Novčani primici od prodaje financijskih instrumenata	022	0	0
3. Novčani primici od kamata	023	0	0
4. Novčani primici od dividendi	024	0	0
5. Novačani primici s osnove povrata danih zajmova i štednih uloga	025	4.202.385	0
6. Ostali novčani primici od investicijskih aktivnosti	026	0	0
<b>III. Ukupno novčani primici od investicijskih aktivnosti (AOP 021 do 026)</b>	<b>027</b>	<b>5.953.217</b>	<b>16</b>
1. Novčani izdaci za kupnju dugotrajne materijalne i nematerijalne imovine	028	-18.105	-331.350
2. Novčani izdaci za stjecanje financijskih instrumenata	029	0	0
3. Novačani izdaci s osnove danih zajmova i štednih uloga za razdoblje	030	0	0
4. Stjecanje ovisnog društva, umanjeno za stečeni novac	031	0	0
5. Ostali novčani izdaci od investicijskih aktivnosti	032	0	0
<b>IV. Ukupno novčani izdaci od investicijskih aktivnosti (AOP 028 do 032)</b>	<b>033</b>	<b>-18.105</b>	<b>-331.350</b>
<b>B) NETO NOVČANI TOKOVI OD INVESTICIJSKIH AKTIVNOSTI (AOP 027+033)</b>	<b>034</b>	<b>5.935.112</b>	<b>-331.334</b>
<b>Novčani tokovi od financijskih aktivnosti</b>			
1. Novčani primici od povećanja temeljnog (upisanog) kapitala	035	0	100.000.000
2. Novčani primici od izdavanja vlasničkih i dužničkih financijskih instrumenata	036	0	0
3. Novčani primici od glavnice kredita, pozajmica i drugih posudbi	037	37.298.259	80.446.605
4. Ostali novčani primici od financijskih aktivnosti	038	0	0
<b>V. Ukupno novčani primici od financijskih aktivnosti (AOP 035 do 038)</b>	<b>039</b>	<b>37.298.259</b>	<b>180.446.605</b>
1. Novčani izdaci za otplatu glavnice kredita, pozajmica i drugih posudbi i dužničkih financijskih instrumenata	040	-30.529.490	-170.108.696
2. Novčani izdaci za isplatu dividendi	041	0	0
3. Novčani izdaci za financijski najam	042	0	0
4. Novčani izdaci za otkup vlastitih dionica i smanjenje temeljnog (upisanog) kapitala	043	0	0
5. Ostali novčani izdaci od financijskih aktivnosti	044	0	0
<b>VI. Ukupno novčani izdaci od financijskih aktivnosti (AOP 040 do 044)</b>	<b>045</b>	<b>-30.529.490</b>	<b>-170.108.696</b>
<b>C) NETO NOVČANI TOKOVI OD FINACIJSKIH AKTIVNOSTI (AOP 039+045)</b>	<b>046</b>	<b>6.768.769</b>	<b>10.337.909</b>
1. Nerealizirane tečajne razlike po novcu i novčanim ekvivalentima	047	0	0
<b>D) NETO POVEĆANJE ILI SMANJENJE NOVČANIH TOKOVA (AOP 020+034+046+047)</b>	<b>048</b>	<b>510.027</b>	<b>7.244.142</b>
<b>E) NOVAC I NOVČANI EKIVALENTI NA POČETKU RAZDOBLJA</b>	<b>049</b>	<b>158.102</b>	<b>668.129</b>
<b>F) NOVAC I NOVČANI EKIVALENTI NA KRAJU RAZDOBLJA (AOP 048+049)</b>	<b>050</b>	<b>668.129</b>	<b>7.912.271</b>

## IZVJEŠTAJ O PROMJENAMA KAPITALA

za razdoblje od 1.1.2022 do 31.12.2022

u kunama

Opis pozicije	AOP oznaka	Raspodjeljivo imateljima kapitala matice																Manjinski (nekontrolirajući) interes	Ukupno kapital i rezerve
		Temeljni (upisani) kapital	Kapitalne rezerve	Zakonske rezerve	Rezerve za vlastite dionice	Vlastite dionice i udjeli (odbitna stavka)	Statutarne rezerve	Ostale rezerve	Revalorizacijske rezerve	Fer vrijednost financijske imovine kroz ostalu sveobuhvatnu dobit (raspoloživa za prodaju)	Učinkoviti dio zaštite novčanih tokova	Učinkoviti dio zaštite neto ulaganja u inozemstvo	Ostale rezerve fer vrijednosti	Tečajne razlike iz preračuna inozemnog poslovanja	Zadržana dobit / preneseni gubitak	Dobit / gubitak poslovne godine	Ukupno raspodjeljivo imateljima kapitala matice		
1	2	3	4	5	6	7	8	9	10	11	12	13	14	15	16	17	18 (3 do 6 - 7 + 8 do 17)	19	20 (18+19)
<b>Prethodno razdoblje</b>																			
1. Stanje na dan početka prethodne poslovne godine	01	203.064.600	12.257.035	0	937.100	937.100	0	0	56.419.981	0	0	0	0	0	-250.031.362	0	21.710.254	0	21.710.254
2. Promjene računovodstvenih politika	02	0	0	0	0	0	0	0	0	0	0	0	0	0	0	0	0	0	0
3. Ispravak pogreški	03	0	0	0	0	0	0	0	0	0	0	0	0	0	0	0	0	0	0
4. Stanje na dan početka prethodne poslovne godine (prepravljeno) (AOP 01 do 03)	04	203.064.600	12.257.035	0	937.100	937.100	0	0	56.419.981	0	0	0	0	0	-250.031.362	0	21.710.254	0	21.710.254
5. Dobit/gubitak razdoblja	05	0	0	0	0	0	0	0	0	0	0	0	0	0	0	-16.560.847	-16.560.847	0	-16.560.847
6. Tečajne razlike iz preračuna inozemnog poslovanja	06	0	0	0	0	0	0	0	0	0	0	0	0	0	0	0	0	0	0
7. Promjene revalorizacijskih rezervi dugotrajne materijalne i nematerijalne imovine	07	0	0	0	0	0	0	0	-2.429.657	0	0	0	0	0	983.109	0	-1.446.548	0	-1.446.548
8. Dobitak ili gubitak s osnove naknadnog vrednovanja financijske imovine prema fer vrijednosti kroz ostalu sveobuhvatnu dobit (raspoloživa za prodaju)	08	0	0	0	0	0	0	0	0	0	0	0	0	0	0	0	0	0	0
9. Dobitak ili gubitak s osnove učinkovite zaštite novčanog toka	09	0	0	0	0	0	0	0	0	0	0	0	0	0	0	0	0	0	0
10. Dobitak ili gubitak s osnove učinkovite zaštite neto ulaganja u inozemstvu	10	0	0	0	0	0	0	0	0	0	0	0	0	0	0	0	0	0	0
11. Udio u ostaloj sveobuhvatnoj dobiti/gubitku društava povezanih sudjelujućim interesom	11	0	0	0	0	0	0	0	0	0	0	0	0	0	0	0	0	0	0
12. Aktuarski dobiti/gubici po planovima definiranih primanja	12	0	0	0	0	0	0	0	0	0	0	0	0	0	0	0	0	0	0
13. Ostale ne vlasničke promjene kapitala	13	0	0	0	0	0	0	0	0	0	0	0	0	0	0	0	0	0	0
14. Porez na transakcije priznate direktno u kapitalu	14	0	0	0	0	0	0	0	0	0	0	0	0	0	0	0	0	0	0
15. Smanjenje temeljnog (upisanog) kapitala (osim u postupku predstečajne nagodbe i nastalog reinvestiranjem dobiti)	15	0	0	0	0	0	0	0	0	0	0	0	0	0	0	0	0	0	0
16. Smanjenje temeljnog (upisanog) kapitala u postupku predstečajne nagodbe	16	0	0	0	0	0	0	0	0	0	0	0	0	0	0	0	0	0	0
17. Smanjenje temeljnog (upisanog) kapitala nastalog reinvestiranjem dobiti	17	0	0	0	0	0	0	0	0	0	0	0	0	0	0	0	0	0	0
18. Otkup vlastitih dionica/udjela	18	0	0	0	0	0	0	0	0	0	0	0	0	0	0	0	0	0	0
19. Uplate članova/dioničara	19	0	0	0	0	0	0	0	0	0	0	0	0	0	0	0	0	0	0
20. Isplata udjela u dobiti/dividende	20	0	0	0	0	0	0	0	0	0	0	0	0	0	0	0	0	0	0
21. Ostale raspodjele i isplate članovima/dioničarima	21	0	0	0	0	0	0	0	0	0	0	0	0	0	0	0	0	0	0
22. Prijenos u pozicije rezervi po godišnjem rasporedu	22	0	0	0	0	0	0	0	0	0	0	0	0	0	0	0	0	0	0
23. Povećanje rezervi u postupku predstečajne nagodbe	23	0	0	0	0	0	0	0	0	0	0	0	0	0	0	0	0	0	0
24. Stanje na zadnji dan izvještajnog razdoblja prethodne poslovne godine (04 do 23)	24	203.064.600	12.257.035	0	937.100	937.100	0	0	53.990.324	0	0	0	0	0	-249.048.253	-16.560.847	3.702.859	0	3.702.859
<b>DODATAK IZVJEŠTAJU O PROMJENAMA KAPITALA (popunjavanje poduzetnik obveznik primjene MSFI-a)</b>																			
I. OSTALA SVEOBUHvatNA DOBIT PRETHODNOG RAZDOBLJA, UMANJENO ZA POREZE (AOP 06 do 14)	25	0	0	0	0	0	0	0	-2.429.657	0	0	0	0	0	983.109	0	-1.446.548	0	-1.446.548
II. SVEOBUHvatNA DOBIT ILI GUBITAK PRETHODNOG RAZDOBLJA (AOP 05+25)	26	0	0	0	0	0	0	0	-2.429.657	0	0	0	0	0	983.109	-16.560.847	-18.007.395	0	-18.007.395
III. TRANSAKCIJE S VLASNICIMA PRETHODNOG RAZDOBLJA PRIZNATE DIREKTNO U KAPITALU (AOP 15 do 23)	27	0	0	0	0	0	0	0	0	0	0	0	0	0	0	0	0	0	0

Tekuće razdoblje																			
1. Stanje na dan početka tekuće poslovne godine	28	203.064.600	12.257.035	0	937.100	937.100	0	0	53.990.324	0	0	0	0	0	-265.609.100	0	3.702.859	0	3.702.859
2. Promjene računovodstvenih politika	29	0	0	0	0	0	0	0	0	0	0	0	0	0	0	0	0	0	0
3. Ispravak pogreški	30	0	0	0	0	0	0	0	0	0	0	0	0	0	0	0	0	0	0
4. Stanje na dan početka tekuće poslovne godine (prepravljeno) (AOP 28 do 30)	31	203.064.600	12.257.035	0	937.100	937.100	0	0	53.990.324	0	0	0	0	0	-265.609.100	0	3.702.859	0	3.702.859
5. Dobit/gubitak razdoblja	32	0	0	0	0	0	0	0	0	0	0	0	0	0	0	-13.282.670	-13.282.670	0	-13.282.670
6. Tečajne razlike iz preračuna inozemnog poslovanja	33	0	0	0	0	0	0	0	0	0	0	0	0	0	0	0	0	0	0
7. Promjene revalorizacijskih rezervi dugotrajne materijalne i nematerijalne imovine	34	0	0	0	0	0	0	0	-465.072	0	0	0	0	0	0	0	-465.072	0	-465.072
8. Dobitak ili gubitak s osnove naknadnog vrednovanja financijske imovine prema fer vrijednosti kroz ostalu sveobuhvatnu dobit (raspoloživa za prodaju)	35	0	0	0	0	0	0	0	0	0	0	0	0	0	0	0	0	0	0
9. Dobitak ili gubitak s osnove učinkovite zaštite novčanog toka	36	0	0	0	0	0	0	0	0	0	0	0	0	0	0	0	0	0	0
10. Dobitak ili gubitak s osnove učinkovite zaštite neto ulaganja u inozemstvu	37	0	0	0	0	0	0	0	0	0	0	0	0	0	0	0	0	0	0
11. Udio u ostaloj sveobuhvatnoj dobiti/gubitku društava povezanih sudjelujućim interesom	38	0	0	0	0	0	0	0	0	0	0	0	0	0	0	0	0	0	0
12. Aktuarski dobiti/gubici po planovima definiranih primanja	39	0	0	0	0	0	0	0	0	0	0	0	0	0	0	0	0	0	0
13. Ostale ne vlasničke promjene kapitala	40	0	0	0	-600	-600	0	0	0	0	0	0	0	0	0	0	0	0	0
14. Porez na transakcije priznate direktno u kapitalu	41	0	0	0	0	0	0	0	0	0	0	0	0	0	0	0	0	0	0
15. Smanjenje temeljnog (upisanog) kapitala (osim u postupku predstečajne nagodbe i nastalog reinvestiranjem dobiti)	42	80.443.720	-12.257.035	0	0	0	0	0	0	0	0	0	0	0	265.464.161	0	333.650.846	0	333.650.846
16. Smanjenje temeljnog (upisanog) kapitala u postupku predstečajne nagodbe	43	0	0	0	0	0	0	0	0	0	0	0	0	0	0	0	0	0	0
17. Smanjenje temeljnog (upisanog) kapitala nastalog reinvestiranjem dobiti	44	0	0	0	0	0	0	0	0	0	0	0	0	0	0	0	0	0	0
18. Otkup vlastitih dionica/udjela	45	0	0	0	0	0	0	0	0	0	0	0	0	0	0	0	0	0	0
19. Uplate članova/dioničara	46	0	0	0	0	0	0	0	0	0	0	0	0	0	0	0	0	0	0
20. Isplata udjela u dobiti/dividende	47	0	0	0	0	0	0	0	0	0	0	0	0	0	0	0	0	0	0
21. Ostale raspodjele i isplate članovima/dioničarima	48	0	0	0	0	0	0	0	0	0	0	0	0	0	0	0	0	0	0
22. Prijenos po godišnjem rasporedu	49	0	0	0	0	0	0	0	0	0	0	0	0	0	0	0	0	0	0
23. Povećanje rezervi u postupku predstečajne nagodbe	50	0	0	0	0	0	0	0	0	0	0	0	0	0	0	0	0	0	0
24. Stanje na zadnji dan izvještajnog razdoblja tekuće poslovne godine (AOP 31 do 50)	51	283.508.320	0	0	936.500	936.500	0	0	53.525.252	0	0	0	0	0	-144.939	-13.282.670	323.605.963	0	323.605.963
<b>DODATAK IZVJEŠTAJU O PROMJENAMA KAPITALA (popunjavanje poduzetnik obveznik primjene MSFI-a)</b>																			
<b>I. OSTALA SVEOBUHVATNA DOBIT TEKUĆEG RAZDOBLJA, UMANJENO ZA POREZE (AOP 33 do 41)</b>	52	0	0	0	-600	-600	0	0	-465.072	0	0	0	0	0	0	0	-465.072	0	-465.072
<b>II. SVEOBUHVATNA DOBIT ILI GUBITAK TEKUĆEG RAZDOBLJA (AOP 32 + 52)</b>	53	0	0	0	-600	-600	0	0	-465.072	0	0	0	0	0	0	-13.282.670	-13.747.742	0	-13.747.742
<b>III. TRANSAKCIJE S VLASNICIMA TEKUĆEG RAZDOBLJA PRIZNATE DIREKTNO U KAPITALU (AOP 42 do 50)</b>	54	80.443.720	-12.257.035	0	0	0	0	0	0	0	0	0	0	0	265.464.161	0	333.650.846	0	333.650.846

Prilog 1.		
OPĆI PODACI ZA IZDAVATELJE		
Razdoblje izvještavanja:	1.1.2022	do 31.12.2022
Godina:	2022	
Kvartal:	4	
<b>Tromjesečni financijski izvještaji</b>		
Matični broj (MB):	03635112	Oznaka matične države članice izdavatelja: RH
Matični broj subjekta (MBS):	05002378	
Osobni identifikacijski broj (OIB):	58828286397	LEI: 7478000070H8IW3J9L75
Šifra ustanove:	1230	
Tvrtka izdavatelja:	ĐURO ĐAKOVIĆ Grupa d.d.	
Poštanski broj i mjesto:	35000	Slavonski Brod
Ulica i kućni broj:	Dr. Mile Budaka 1	
Adresa e-pošte:	uprava@duro-dakovic.com	
Internet adresa:	www.duro-dakovic.com	
Broj zaposlenih (krajem izvještajnog razdoblja):	767	
Konsolidirani izvještaj:	KD	(KN-nije konsolidirano/KD-konsolidirano)
Revidirano:	RN	(RN-nije revidirano/RD-revidirano)
Tvrtke ovisnih subjekata (prema MSFI):	Sjedište:	MB:
ĐURO ĐAKOVIĆ Energetika i infrastruktura d.o.o.	Dr. Mile Budaka 1, Slavonski Brod	288527
ĐURO ĐAKOVIĆ Specijalna vozila d.d.	Dr. Mile Budaka 1, Slavonski Brod	3386066
ĐURO ĐAKOVIĆ Strojna obrada d.o.o.	Dr. Mile Budaka 1, Slavonski Brod	1648527
Knjigovodstveni servis:	Ne	(Da/Ne) (tvrtka knjigovodstvenog servisa)
Osoba za kontakt:	Posavac, Slaven (unosi se samo prezime i ime osobe za kontakt)	
Telefon:	035/446 256	
Adresa e-pošte:	uprava@duro-dakovic.com	
Revizorsko društvo:	(tvrtka revizorskog društva)	
Ovlašteni revizor:	(ime i prezime)	

**BILANCA**  
stanje na dan 31.12.2022.

u kunama

Obveznik: Đuro Đaković Grupa d.d.	AOP oznaka	Zadnji dan prethodne poslovne godine	Na izvještajni datum tekućeg razdoblja
Naziv pozicije	1	2	3
1	2	3	4
<b>A) POTRAŽIVANJA ZA UPISANI A NEUPLAĆENI KAPITAL</b>	<b>001</b>	0	0
<b>B) DUGOTRAJNA IMOVINA (AOP 003+010+020+031+036)</b>	<b>002</b>	280.027.235	422.734.352
I. NEMATERIJALNA IMOVINA (AOP 004 do 009)	003	3.140.946	149.987.505
1. Izdaci za razvoj	004	1.673.604	2.240.904
2. Koncesije, patenti, licencije, robne i uslužne marke, softver i ostala prava	005	1.257.878	680.918
3. Goodwill	006	0	0
4. Predujmovi za nabavu nematerijalne imovine	007	0	0
5. Nematerijalna imovina u pripremi	008	179.748	147.040.565
6. Ostala nematerijalna imovina	009	29.716	25.118
II. MATERIJALNA IMOVINA (AOP 011 do 019)	010	266.639.905	268.887.127
1. Zemljište	011	78.083.987	78.083.988
2. Građevinski objekti	012	125.010.053	122.752.905
3. Postrojenja i oprema	013	30.211.603	41.402.572
4. Alati, pogonski inventar i transportna imovina	014	31.362.011	20.675.429
5. Biološka imovina	015	0	0
6. Predujmovi za materijalnu imovinu	016	25.436	0
7. Materijalna imovina u pripremi	017	1.897.452	5.313.318
8. Ostala materijalna imovina	018	0	614.529
9. Ulaganje u nekretnine	019	49.363	44.386
III. DUGOTRAJNA FINACIJSKA IMOVINA (AOP 021 do 030)	020	5.702.075	485.047
1. Ulaganja u udjele (dionice) poduzetnika unutar grupe	021	0	0
2. Ulaganja u ostale vrijednosne papire poduzetnika unutar grupe	022	0	0
3. Dani zajmovi, depoziti i slično poduzetnicima unutar grupe	023	0	0
4. Ulaganja u udjele (dionice) društava povezanih sudjelujućim interesom	024	0	0
5. Ulaganja u ostale vrijednosne papire društava povezanih sudjelujućim interesom	025	0	0
6. Dani zajmovi, depoziti i slično društvima povezanim sudjelujućim interesom	026	0	0
7. Ulaganja u vrijednosne papire	027	0	0
8. Dani zajmovi, depoziti i slično	028	5.659.273	439.283
9. Ostala ulaganja koja se obračunavaju metodom udjela	029	0	0
10. Ostala dugotrajna financijska imovina	030	42.802	45.764
IV. POTRAŽIVANJA (AOP 032 do 035)	031	4.544.309	3.374.673
1. Potraživanja od poduzetnika unutar grupe	032	0	0
2. Potraživanja od društava povezanih sudjelujućim interesom	033	0	0
3. Potraživanja od kupaca	034	2.422.934	0
4. Ostala potraživanja	035	2.121.375	3.374.673
V. ODGOĐENA POREZNA IMOVINA	036	0	0
<b>C) KRATKOTRAJNA IMOVINA (AOP 038+046+053+063)</b>	<b>037</b>	150.807.233	270.311.348
I. ZALIHE (AOP 039 do 045)	038	122.840.621	137.894.688
1. Sirovine i materijal	039	60.585.314	87.240.574
2. Proizvodnja u tijeku	040	56.271.761	35.999.237
3. Gotovi proizvodi	041	955.424	1.155.556
4. Trgovačka roba	042	0	0
5. Predujmovi za zalihe	043	5.028.122	13.499.321
6. Dugotrajna imovina namijenjena prodaji	044	0	0
7. Biološka imovina	045	0	0
II. POTRAŽIVANJA (AOP 047 do 052)	046	19.131.645	71.556.770
1. Potraživanja od poduzetnika unutar grupe	047	0	0
2. Potraživanja od društava povezanih sudjelujućim interesom	048	0	0
3. Potraživanja od kupaca	049	14.784.657	62.769.946
4. Potraživanja od zaposlenika i članova poduzetnika	050	7.511	27.134
5. Potraživanja od države i drugih institucija	051	4.127.022	8.060.895
6. Ostala potraživanja	052	212.455	698.795
III. KRATKOTRAJNA FINACIJSKA IMOVINA (AOP 054 do 062)	053	348.000	14.711.067
1. Ulaganja u udjele (dionice) poduzetnika unutar grupe	054	0	0
2. Ulaganja u ostale vrijednosne papire poduzetnika unutar grupe	055	0	0
3. Dani zajmovi, depoziti i slično poduzetnicima unutar grupe	056	0	0
4. Ulaganja u udjele (dionice) društava povezani sudjelujućim interesom	057	0	0
5. Ulaganja u ostale vrijednosne papire društava povezanih sudjelujućim interesom	058	0	0
6. Dani zajmovi, depoziti i slično društvima povezanim sudjelujućim interesom	059	0	0
7. Ulaganja u vrijednosne papire	060	0	0
8. Dani zajmovi, depoziti i slično	061	348.000	14.711.067
9. Ostala financijska imovina	062	0	0
IV. NOVAC U BANCI I BLAGAJNI	063	8.486.967	46.148.823
<b>D) PLAĆENI TROŠKOVI BUDUĆEG RAZDOBLJA I OBRAČUNATI PRIHODI</b>	<b>064</b>	195.377	903.223
<b>E) UKUPNO AKTIVA (AOP 001+002+037+064)</b>	<b>065</b>	431.029.845	693.948.923
<b>F) IZVANBILANČNI ZAPISI</b>	<b>066</b>	81.955.274	81.995.274



<b>PASIVA</b>			
<b>A) KAPITAL I REZERVE (AOP 068 do 070+076+077+083+086+089)</b>	<b>067</b>	<b>-294.517.314</b>	<b>39.700.504</b>
I. TEMELJNI (UPISANI) KAPITAL	068	203.064.600	283.508.320
II. KAPITALNE REZERVE	069	12.257.035	0
III. REZERVE IZ DOBITI (AOP 071+072-073+074+075)	070	467.000	467.000
1. Zakonske rezerve	071	0	0
2. Rezerve za vlastite dionice	072	937.100	936.500
3. Vlastite dionice i udjeli (odbitna stavka)	073	-937.100	-936.500
4. Statutarne rezerve	074	0	0
5. Ostale rezerve	075	467.000	467.000
IV. REVALORIZACIJSKE REZERVE	076	66.408.629	65.812.558
V. REZERVE FER VRIJEDNOSTI I OSTALO (AOP 078 do 082)	077	0	0
1. Fer vrijednost financijske imovine kroz ostalu sveobuhvatnu dobit (odnosno raspoložive za prodaju)	078	0	0
2. Učinkoviti dio zaštite novčanih tokova	079	0	0
3. Učinkoviti dio zaštite neto ulaganja u inozemstvu	080	0	0
4. Ostale rezerve fer vrijednosti	081	0	0
5. Tečajne razlike iz preračuna inozemnog poslovanja (konsolidacija)	082	0	0
VI. ZADRŽANA DOBIT ILI PRENESENI GUBITAK (AOP 084-085)	083	-467.357.570	-312.052.878
1. Zadržana dobit	084	0	0
2. Preneseni gubitak	085	467.357.570	312.052.878
VII. DOBIT ILI GUBITAK POSLOVNE GODINE (AOP 087-088)	086	-109.380.111	1.643.725
1. Dobit poslovne godine	087	0	1.643.725
2. Gubitak poslovne godine	088	109.380.111	0
VIII. MANJINSKI (NEKONTROLIRAJUĆI) INTERES	089	23.103	321.779
<b>B) REZERVIRANJA (AOP 091 do 096)</b>	<b>090</b>	<b>43.709.670</b>	<b>42.129.651</b>
1. Rezerviranja za mirovine, otpremnine i slične obveze	091	8.085.578	6.712.484
2. Rezerviranja za porezne obveze	092	0	0
3. Rezerviranja za započete sudske sporove	093	0	0
4. Rezerviranja za troškove obnavljanja prirodnih bogatstava	094	0	0
5. Rezerviranja za troškove u jamstvenim rokovima	095	1.168.798	3.332.452
6. Druga rezerviranja	096	34.455.294	32.084.715
<b>C) DUGOROČNE OBVEZE (AOP 098 do 108)</b>	<b>097</b>	<b>234.849.526</b>	<b>121.397.800</b>
1. Obveze prema poduzetnicima unutar grupe	098	0	0
2. Obveze za zajmove, depozite i slično poduzetnika unutar grupe	099	0	0
3. Obveze prema društvima povezanim sudjelujućim interesom	100	0	0
4. Obveze za zajmove, depozite i slično društava povezanih sudjelujućim interesom	101	0	0
5. Obveze za zajmove, depozite i slično	102	0	0
6. Obveze prema bankama i drugim financijskim institucijama	103	215.268.477	102.390.288
7. Obveze za predujmove	104	0	0
8. Obveze prema dobavljačima	105	0	0
9. Obveze po vrijednosnim papirima	106	0	0
10. Ostale dugoročne obveze	107	5.003.545	4.560.852
11. Odgođena porezna obveza	108	14.577.504	14.446.660
<b>D) KRATKOROČNE OBVEZE (AOP 110 do 123)</b>	<b>109</b>	<b>446.601.162</b>	<b>490.297.837</b>
1. Obveze prema poduzetnicima unutar grupe	110	0	0
2. Obveze za zajmove, depozite i slično poduzetnika unutar grupe	111	0	0
3. Obveze prema društvima povezanim sudjelujućim interesom	112	0	0
4. Obveze za zajmove, depozite i slično društava povezanih sudjelujućim interesom	113	0	0
5. Obveze za zajmove, depozite i slično	114	0	0
6. Obveze prema bankama i drugim financijskim institucijama	115	277.117.902	25.173.329
7. Obveze za predujmove	116	45.334.256	14.559.857
8. Obveze prema dobavljačima	117	62.405.886	135.807.214
9. Obveze po vrijednosnim papirima	118	0	0
10. Obveze prema zaposlenicima	119	4.561.031	5.693.785
11. Obveze za poreze, doprinose i slična davanja	120	5.156.312	273.118.118
12. Obveze s osnove udjela u rezultatu	121	0	0
13. Obveze po osnovi dugotrajne imovine namijenjene prodaji	122	0	0
14. Ostale kratkoročne obveze	123	52.025.775	35.945.534
<b>E) ODGOĐENO PLAĆANJE TROŠKOVA I PRIHOD BUDUĆEGA RAZDOBLJA</b>	<b>124</b>	<b>386.801</b>	<b>423.131</b>
<b>F) UKUPNO – PASIVA (AOP 067+090+097+109+124)</b>	<b>125</b>	<b>431.029.845</b>	<b>693.948.923</b>
<b>G) IZVANBILANČNI ZAPISI</b>	<b>126</b>	<b>81.995.274</b>	<b>81.995.274</b>

**RAČUN DOBITI I GUBITKA**  
u razdoblju 01.01.2022. do 31.12.2022.

u kunama

Naziv pozicije	AOP oznaka	Isto razdoblje prethodne godine		Tekuće razdoblje	
		Kumulativ	Tromjesečje	Kumulativ	Tromjesečje
1	2	3	4	5	6
<b>I. POSLOVNI PRIHODI (AOP 002 do 006)</b>	<b>001</b>	<b>287.190.971</b>	<b>37.785.098</b>	<b>625.227.593</b>	<b>206.129.041</b>
1. Prihodi od prodaje s poduzetnicima unutar grupe	002	0	0	0	0
2. Prihodi od prodaje (izvan grupe)	003	263.955.362	36.042.536	576.226.128	193.588.599
3. Prihodi na temelju upotrebe vlastitih proizvoda, robe i usluga	004	0	0	0	0
4. Ostali poslovni prihodi s poduzetnicima unutar grupe	005	0	0	0	0
5. Ostali poslovni prihodi (izvan grupe)	006	23.235.609	1.742.562	49.001.465	12.540.442
<b>II. POSLOVNI RASHODI (AOP 008+009+010+011+012+013+014+015+016+017+018+019+020+021+022)</b>	<b>007</b>	<b>378.469.249</b>	<b>87.694.301</b>	<b>605.402.331</b>	<b>201.111.998</b>
1. Promjene vrijednosti zaliha proizvodnje u tijeku i gotovih proizvoda	008	-43.541.219	-20.913.751	15.440.251	11.090.430
2. Materijalni troškovi (AOP 010 do 012)	009	206.205.393	47.046.910	418.118.358	144.152.182
a) Troškovi sirovina i materijala	010	166.881.150	34.127.065	322.791.486	107.322.379
b) Troškovi prodane robe	011	2.255.872	1.803.214	51.357	1.094
c) Ostali vanjski troškovi	012	37.068.371	11.116.631	95.275.515	36.828.709
3. Troškovi osoblja (AOP 014 do 016)	013	79.801.102	19.534.752	85.037.026	22.860.376
a) Neto plaće i nadnice	014	52.951.464	13.010.528	55.920.288	14.813.049
b) Troškovi poreza i doprinosa iz plaća	015	16.507.013	4.007.510	17.949.993	4.819.368
c) Doprinosi na plaće	016	10.342.625	2.516.714	11.166.745	3.227.959
4. Amortizacija	017	21.381.984	5.247.770	19.163.942	4.950.618
5. Ostali troškovi	018	24.468.030	7.382.100	32.825.385	12.327.220
6. Vrijednosna usklađenja (AOP 020+021)	019	27.570.876	10.850.215	1.251.140	-838.098
a) dugotrajne imovine osim financijske imovine	020	2.603.552	2.603.552	0	-646.924
b) kratkotrajne imovine osim financijske imovine	021	24.967.324	8.246.663	1.251.140	-191.174
7. Rezerviranja (AOP 023 do 028)	022	58.992.036	17.780.495	8.431.799	2.536.241
a) Rezerviranja za mirovine, otpremnine i slične obveze	023	7.374.450	7.374.450	2.398.842	2.398.842
b) Rezerviranja za porezne obveze	024	0	0	0	0
c) Rezerviranja za započete sudske sporove	025	0	0	188.202	188.202
d) Rezerviranja za troškove obnavljanja prirodnih bogatstava	026	0	0	0	0
e) Rezerviranja za troškove u jamstvenim rokovima	027	0	0	0	-2.552.397
f) Druga rezerviranja	028	51.617.586	10.406.045	5.844.755	2.501.594
8. Ostali poslovni rashodi	029	3.591.047	765.810	25.134.430	4.033.029
<b>III. FINANCIJSKI PRIHODI (AOP 031 do 040)</b>	<b>030</b>	<b>2.776.263</b>	<b>-739.353</b>	<b>2.508.957</b>	<b>382.927</b>
1. Prihodi od ulaganja u udjele (dionice) poduzetnika unutar grupe	031	0	0	0	0
2. Prihodi od ulaganja u udjele (dionice) društava povezanih sudjelujućim interesima	032	0	0	0	0
3. Prihodi od ostalih dugotrajnih financijskih ulaganja i zajmova poduzetnicima unutar grupe	033	0	0	0	0
4. Ostali prihodi s osnove kamata iz odnosa s poduzetnicima unutar grupe	034	0	0	0	0
5. Tečajne razlike i ostali financijski prihodi iz odnosa s poduzetnicima unutar grupe	035	0	0	0	0
6. Prihodi od ostalih dugotrajnih financijskih ulaganja i zajmova	036	0	-116.641	34.583	28.485
7. Ostali prihodi s osnove kamata	037	141.955	29.741	157.942	108.245
8. Tečajne razlike i ostali financijski prihodi	038	148.981	0	2.298.682	234.290
9. Nerealizirani dobiti (prihodi) od financijske imovine	039	2.471.894	-656.647	0	0
10. Ostali financijski prihodi	040	13.433	4.194	17.750	11.907
<b>IV. FINANCIJSKI RASHODI (AOP 042 do 048)</b>	<b>041</b>	<b>20.978.131</b>	<b>5.226.660</b>	<b>20.368.715</b>	<b>4.786.423</b>
1. Rashodi s osnove kamata i slični rashodi s poduzetnicima unutar grupe	042	0	0	0	0
2. Tečajne razlike i drugi rashodi s poduzetnicima unutar grupe	043	0	0	0	0
3. Rashodi s osnove kamata i slični rashodi	044	18.447.502	4.944.985	17.300.771	4.341.283
4. Tečajne razlike i drugi rashodi	045	2.470.294	221.345	3.067.944	445.140
5. Nerealizirani gubici (rashodi) od financijske imovine	046	12.020	12.020	0	0
6. Vrijednosna usklađenja financijske imovine (neto)	047	0	0	0	0
7. Ostali financijski rashodi	048	48.315	48.310	0	0
<b>V. UDIO U DOBITI OD DRUŠTAVA POVEZANIH SUDJELJUJUĆIM INTERESOM</b>	<b>049</b>	<b>0</b>	<b>0</b>	<b>0</b>	<b>0</b>
<b>VI. UDIO U DOBITI OD ZAJEDNIČKIH POTHVATA</b>	<b>050</b>	<b>0</b>	<b>0</b>	<b>0</b>	<b>0</b>
<b>VII. UDIO U GUBITKU OD DRUŠTAVA POVEZANIH SUDJELJUJUĆIM INTERESOM</b>	<b>051</b>	<b>0</b>	<b>0</b>	<b>0</b>	<b>0</b>
<b>VIII. UDIO U GUBITKU OD ZAJEDNIČKIH POTHVATA</b>	<b>052</b>	<b>0</b>	<b>0</b>	<b>0</b>	<b>0</b>
<b>IX. UKUPNI PRIHODI (AOP 001+030+049 +050)</b>	<b>053</b>	<b>289.967.234</b>	<b>37.045.745</b>	<b>627.736.550</b>	<b>206.511.968</b>
<b>X. UKUPNI RASHODI (AOP 007+041+051 + 052)</b>	<b>054</b>	<b>399.447.380</b>	<b>92.920.961</b>	<b>625.771.046</b>	<b>205.898.421</b>
<b>XI. DOBIT ILI GUBITAK PRIJE OPOREZIVANJA (AOP 053-054)</b>	<b>055</b>	<b>-109.480.146</b>	<b>-55.875.216</b>	<b>1.965.504</b>	<b>613.547</b>
1. Dobit prije oporezivanja (AOP 053-054)	056	0	0	1.965.504	613.547
2. Gubitak prije oporezivanja (AOP 054-053)	057	-109.480.146	-55.875.216	0	0
<b>XII. POREZ NA DOBIT</b>	<b>058</b>	<b>0</b>	<b>0</b>	<b>0</b>	<b>0</b>
<b>XIII. DOBIT ILI GUBITAK RAZDOBLJA (AOP 055-059)</b>	<b>059</b>	<b>-109.480.146</b>	<b>-55.875.216</b>	<b>1.965.504</b>	<b>613.547</b>
1. Dobit razdoblja (AOP 055-059)	060	0	0	1.965.504	613.547

2. Gubitak razdoblja (AOP 059-055)	061	-109.480.146	-55.875.216	0	0
<b>IZVJEŠTAJ O OSTALOJ SVEOBUHVAATNOJ DOBITI (popunjavanje poduzetnik obveznik primjene MSFI-a)</b>					
<b>I. DOBIT ILI GUBITAK RAZDOBLJA</b>	<b>078</b>	<b>-109.480.146</b>	<b>-55.875.216</b>	<b>1.965.504</b>	<b>613.546</b>
<b>II. OSTALA SVEOBUHVAATNA DOBIT/GUBITAK PRIJE POREZA (AOP 80 + 87)</b>	<b>079</b>	<b>-1.155.749</b>	<b>-1.155.749</b>	<b>-757.053</b>	<b>-757.053</b>
<b>III. Stavke koje neće biti reklasificirane u dobit ili gubitak (AOP 081 do 085)</b>	<b>080</b>	<b>-1.155.749</b>	<b>-1.155.749</b>	<b>-757.053</b>	<b>-757.053</b>
1. Promjene revalorizacijskih rezervi dugotrajne materijalne i nematerijalne imovine	081	-1.155.749	-1.155.749	-757.053	-757.053
2. Dobitak ili gubitak s osnove naknadnog vrednovanja vlasničkih vrijednosnih papira po fer vrijednosti kroz ostalu sveobuhvatnu dobit	082	0	0	0	0
3. Promjene fer vrijednosti financijske obveze po fer vrijednosti kroz račun dobiti i gubitka koja se može pripisati promjenama kreditnog rizika obveze	083	0	0	0	0
4. Aktuarski dobici/gubici po planovima definiranih primanja	084	0	0	0	0
5. Ostale stavke koje neće biti reklasificirane	085	0	0	0	0
6. Porez na dobit koji se odnosi na stavke koje neće biti reklasificirane	086	0	0	0	0
<b>IV. Stavke koje je moguće reklasificirati u dobit ili gubitak (AOP 088 do 095)</b>	<b>087</b>	<b>0</b>	<b>0</b>	<b>0</b>	<b>0</b>
1. Tečajne razlike iz preračuna inozemnog poslovanja	088	0	0	0	0
2. Dobitak ili gubitak s osnove naknadnog vrednovanja dužničkih vrijednosnih papira po fer vrijednosti kroz ostalu sveobuhvatnu dobit	089	0	0	0	0
4. Dobit ili gubitak s osnove učinkovite zaštite novčanih tokova	090	0	0	0	0
5. Dobit ili gubitak s osnove učinkovite zaštite neto ulaganja u inozemstvu	091	0	0	0	0
6. Udio u ostaloj sveobuhvatnoj dobiti/gubitku društava povezanih sudjelujućim interesom	092	0	0	0	0
6. Promjene fer vrijednosti vremenske vrijednosti opcije	093	0	0	0	0
7. Promjene fer vrijednosti terminskih elemenata terminskih ugovora	094	0	0	0	0
8. Ostale stavke koje je moguće reklasificirati u dobit ili gubitak	095	0	0	0	0
9. Porez na dobit koji se odnosi na stavke koje je moguće reklasificirati u dobit ili gubitak	096	0	0	0	0
<b>V. NETO OSTALA SVEOBUHVAATNA DOBIT ILI GUBITAK (AOP 080+087 - 086 - 096)</b>	<b>097</b>	<b>-1.155.749</b>	<b>-1.155.749</b>	<b>-757.053</b>	<b>-757.053</b>
<b>VI. SVEOBUHVAATNA DOBIT ILI GUBITAK RAZDOBLJA (AOP 078+097)</b>	<b>098</b>	<b>-110.635.895</b>	<b>-57.030.965</b>	<b>1.208.451</b>	<b>-143.507</b>
<b>DODATAK izvještaju o ostaloj sveobuhvatnoj dobiti (popunjavanje poduzetnik koji sastavlja konsolidirani izvještaj)</b>					
<b>VI. SVEOBUHVAATNA DOBIT ILI GUBITAK RAZDOBLJA (AOP 100+101)</b>	<b>099</b>	<b>-109.480.146</b>	<b>-55.875.216</b>	<b>1.965.504</b>	<b>613.546</b>
1. Pripisana imateljima kapitala matice	100	-109.380.111	-55.520.292	1.782.963	550.141
2. Pripisana manjinskom (nekontrolirajućem) interesu	101	-100.035	-354.924	182.541	63.405

**IZVJEŠTAJ O NOVČANOM TIJEKU - Indirektna metoda  
u razdoblju 01.01.2022. do 31.12.2022.**

u kunama

Obveznik: Đuro Đaković Grupa d.d.			
Naziv pozicije	AOP oznaka	Isto razdoblje prethodne godine	Tekuće razdoblje
1	2	3	4
<b>Novčani tokovi od poslovnih aktivnosti</b>			
1. Dobit prije oporezivanja	001	-109.480.146	1.965.504
2. Usklađenja (AOP 003 do 010):	002	55.535.227	33.664.683
a) Amortizacija	003	21.381.984	19.163.942
b) Dobici i gubici od prodaje i vrijednosna usklađenja dugotrajne materijalne i nematerijalne imovine	004	2.663.642	0
c) Dobici i gubici od prodaje i nerealizirani dobici i gubici i vrijednosno usklađenje financijske imovine	005	8.110.578	144.046
d) Prihodi od kamata i dividendi	006	66.073	-351.033
e) Rashodi od kamata	007	19.286.840	17.512.973
f) Rezerviranja	008	-5.847.155	-1.943.825
g) Tečajne razlike (nerealizirane)	009	-77.536	330.671
h) Ostala usklađenja za nenovčane transakcije i nerealizirane dobitke i gubitke	010	9.950.801	-1.192.091
<b>I. Povećanje ili smanjenje novčanih tokova prije promjena u radnom kapitalu (AOP 001+002)</b>	<b>011</b>	<b>-53.944.919</b>	<b>35.630.187</b>
3. Promjene u radnom kapitalu (AOP 013 do 016)	012	12.602.428	-294.128.810
a) Povećanje ili smanjenje kratkoročnih obveza	013	37.712.404	-304.203.416
b) Povećanje ili smanjenje kratkotrajnih potraživanja	014	-23.751.205	15.239.791
c) Povećanje ili smanjenje zaliha	015	-10.353.712	-172.417
d) Ostala povećanja ili smanjenja radnog kapitala	016	8.994.941	-4.992.768
<b>II. Novac iz poslovanja (AOP 011+012)</b>	<b>017</b>	<b>-41.342.491</b>	<b>-258.498.623</b>
4. Novčani izdaci za kamate	018	-10.482.674	5.363.543
5. Plaćeni porez na dobit	019	154.534	0
<b>A) NETO NOVČANI TOKOVI OD POSLOVNIH AKTIVNOSTI (AOP 017 do 019)</b>	<b>020</b>	<b>-51.670.631</b>	<b>-253.135.080</b>
<b>Novčani tokovi od investicijskih aktivnosti</b>			
1. Novčani primici od prodaje dugotrajne materijalne i nematerijalne imovine	021	1.750.823	19.416
2. Novčani primici od prodaje financijskih instrumenata	022	0	0
3. Novčani primici od kamata	023	122.709	140.004
4. Novčani primici od dividendi	024	0	0
5. Novačani primici s osnove povrata danih zajmova i štednih uloga	025	4.298.905	27.351
6. Ostali novčani primici od investicijskih aktivnosti	026	0	0
<b>III. Ukupno novčani primici od investicijskih aktivnosti (AOP 021 do 026)</b>	<b>027</b>	<b>6.172.437</b>	<b>186.771</b>
1. Novčani izdaci za kupnju dugotrajne materijalne i nematerijalne imovine	028	-2.925.111	11.541.056
2. Novčani izdaci za stjecanje financijskih instrumenata	029	0	0
3. Novačani izdaci s osnove danih zajmova i štednih uloga za razdoblje	030	0	0
4. Stjecanje ovisnog društva, umanjeno za stečeni novac	031	0	0
5. Ostali novčani izdaci od investicijskih aktivnosti	032	0	0
<b>IV. Ukupno novčani izdaci od investicijskih aktivnosti (AOP 028 do 032)</b>	<b>033</b>	<b>-2.925.111</b>	<b>11.541.056</b>
<b>B) NETO NOVČANI TOKOVI OD INVESTICIJSKIH AKTIVNOSTI (AOP 027+033)</b>	<b>034</b>	<b>3.247.326</b>	<b>11.727.827</b>
<b>Novčani tokovi od financijskih aktivnosti</b>			
1. Novčani primici od povećanja temeljnog (upisanog) kapitala	035	0	100.000.000
2. Novčani primici od izdavanja vlasničkih i dužničkih financijskih instrumenata	036	0	0
3. Novčani primici od glavnice kredita, pozajmica i drugih posudbi	037	55.562.459	-27.554.584
4. Ostali novčani primici od financijskih aktivnosti	038	462.226	472.553
<b>V. Ukupno novčani primici od financijskih aktivnosti (AOP 035 do 038)</b>	<b>039</b>	<b>56.024.685</b>	<b>72.917.969</b>
1. Novčani izdaci za otplatu glavnice kredita, pozajmica i drugih posudbi i dužničkih financijskih instrumenata	040	-33.153.320	206.151.140
2. Novčani izdaci za isplatu dividendi	041	0	0
3. Novčani izdaci za financijski najam	042	0	0
4. Novčani izdaci za otkup vlastitih dionica i smanjenje temeljnog (upisanog) kapitala	043	0	0
5. Ostali novčani izdaci od financijskih aktivnosti	044	0	0
<b>VI. Ukupno novčani izdaci od financijskih aktivnosti (AOP 040 do 044)</b>	<b>045</b>	<b>-33.153.320</b>	<b>206.151.140</b>
<b>C) NETO NOVČANI TOKOVI OD FINANCIJSKIH AKTIVNOSTI (AOP 039+045)</b>	<b>046</b>	<b>22.871.365</b>	<b>279.069.109</b>
1. Nerealizirane tečajne razlike po novcu i novčanim ekvivalentima	047	0	0
<b>D) NETO POVEĆANJE ILI SMANJENJE NOVČANIH TOKOVA (AOP 020+034+046+047)</b>	<b>048</b>	<b>-25.551.940</b>	<b>37.661.856</b>
<b>E) NOVAC I NOVČANI EKVIVALENTI NA POČETKU RAZDOBLJA</b>	<b>049</b>	<b>34.038.907</b>	<b>8.486.967</b>
<b>F) NOVAC I NOVČANI EKVIVALENTI NA KRAJU RAZDOBLJA (AOP 048+049)</b>	<b>050</b>	<b>8.486.967</b>	<b>46.148.823</b>

**IZVJEŠTAJ O PROMJENAMA KAPITALA**  
 za razdoblje od 1.1.2022 do 31.12.2022

u kunama

Opis pozicije	AOP oznaka	Raspodjeljivo imateljima kapitala matice																Manjinski (nekontrolirajući) interes	Ukupno kapital i rezerve
		Temeljni (upisani) kapital	Kapitalne rezerve	Zakonske rezerve	Rezerve za vlastite dionice	Vlastite dionice i udjeli (odbitna stavka)	Statutarne rezerve	Ostale rezerve	Revalorizacijske rezerve	Fer vrijednost financijske imovine kroz ostalu sveobuhvatnu dobit (raspoloživa za prodaju)	Učinkoviti dio zaštite novčanih tokova	Učinkoviti dio zaštite neto ulaganja u inozemstvo	Ostale rezerve fer vrijednosti	Tečajne razlike iz preračuna inozemnog poslovanja	Zadržana dobit / preneseni gubitak	Dobit / gubitak poslovne godine	Ukupno raspodjeljivo imateljima kapitala matice		
1	2	3	4	5	6	7	8	9	10	11	12	13	14	15	16	17	18 (3 do 6 - 7 + 8 do 17)	19	20 (18+19)
<b>Prethodno razdoblje</b>																			
<b>1. Stanje na dan početka prethodne poslovne godine</b>	<b>01</b>	203.064.600	12.257.035	0	937.100	937.100	0	467.000	87.401.851	0	0	0	0	0	-502.961.058	0	-199.770.572	29.176	-199.741.396
2. Promjene računovodstvenih politika	02	0	0	0	0	0	0	0	0	0	0	0	0	0	0	0	0	0	0
3. Ispravak pogreški	03	0	0	0	0	0	0	0	0	0	0	0	0	0	0	0	0	0	0
<b>4. Stanje na dan početka prethodne poslovne godine (prepravljeno) (AOP 01 do 03)</b>	<b>04</b>	<b>203.064.600</b>	<b>12.257.035</b>	<b>0</b>	<b>937.100</b>	<b>937.100</b>	<b>0</b>	<b>467.000</b>	<b>87.401.851</b>	<b>0</b>	<b>0</b>	<b>0</b>	<b>0</b>	<b>0</b>	<b>-502.961.058</b>	<b>0</b>	<b>-199.770.572</b>	<b>29.176</b>	<b>-199.741.396</b>
5. Dobit/gubitak razdoblja	05	0	0	0	0	0	0	0	0	0	0	0	0	0	0	-109.380.111	-109.380.111	-100.035	-109.480.146
6. Tečajne razlike iz preračuna inozemnog poslovanja	06	0	0	0	0	0	0	0	0	0	0	0	0	0	0	0	0	0	0
7. Promjene revalorizacijskih rezervi dugotrajne materijalne i nematerijalne imovine	07	0	0	0	0	0	0	0	-20.993.222	0	0	0	0	0	1.405.378	0	-19.587.844	0	-19.587.844
8. Dobitak ili gubitak s osnove naknadnog vrednovanja financijske imovine prema fer vrijednosti kroz ostalu sveobuhvatnu dobit (raspoloživa za prodaju)	08	0	0	0	0	0	0	0	0	0	0	0	0	0	0	0	0	0	0
9. Dobitak ili gubitak s osnove učinkovite zaštite novčanog toka	09	0	0	0	0	0	0	0	0	0	0	0	0	0	0	0	0	0	0
10. Dobitak ili gubitak s osnove učinkovite zaštite neto ulaganja u inozemstvu	10	0	0	0	0	0	0	0	0	0	0	0	0	0	0	0	0	0	0
11. Udio u ostaloj sveobuhvatnoj dobiti/gubitku društava povezanih sudjelujućim interesom	11	0	0	0	0	0	0	0	0	0	0	0	0	0	34.198.110	0	34.198.110	93.962	34.292.072
12. Aktuarski dobici/gubici po planovima definiranih primanja	12	0	0	0	0	0	0	0	0	0	0	0	0	0	0	0	0	0	0
13. Ostale nevlasničke promjene kapitala	13	0	0	0	0	0	0	0	0	0	0	0	0	0	0	0	0	0	0
14. Porez na transakcije priznate direktno u kapitalu	14	0	0	0	0	0	0	0	0	0	0	0	0	0	0	0	0	0	0
15. Smanjenje temeljnog (upisanog) kapitala (osim u postupku predstečajne nagodbe i nastalog reinvestiranjem dobiti)	15	0	0	0	0	0	0	0	0	0	0	0	0	0	0	0	0	0	0
16. Smanjenje temeljnog (upisanog) kapitala u postupku predstečajne nagodbe	16	0	0	0	0	0	0	0	0	0	0	0	0	0	0	0	0	0	0
17. Smanjenje temeljnog (upisanog) kapitala nastalog reinvestiranjem dobiti	17	0	0	0	0	0	0	0	0	0	0	0	0	0	0	0	0	0	0
18. Otkup vlastitih dionica/udjela	18	0	0	0	0	0	0	0	0	0	0	0	0	0	0	0	0	0	0
19. Uplate članova/dioničara	19	0	0	0	0	0	0	0	0	0	0	0	0	0	0	0	0	0	0
20. Isplata udjela u dobiti/dividende	20	0	0	0	0	0	0	0	0	0	0	0	0	0	0	0	0	0	0
21. Ostale raspodjele i isplate članovima/dioničarima	21	0	0	0	0	0	0	0	0	0	0	0	0	0	0	0	0	0	0
22. Prijenos u pozicije rezervi po godišnjem rasporedu	22	0	0	0	0	0	0	0	0	0	0	0	0	0	0	0	0	0	0
23. Povećanje rezervi u postupku predstečajne nagodbe	23	0	0	0	0	0	0	0	0	0	0	0	0	0	0	0	0	0	0
<b>24. Stanje na zadnji dan izvještajnog razdoblja prethodne poslovne godine (04 do 23)</b>	<b>24</b>	<b>203.064.600</b>	<b>12.257.035</b>	<b>0</b>	<b>937.100</b>	<b>937.100</b>	<b>0</b>	<b>467.000</b>	<b>66.408.629</b>	<b>0</b>	<b>0</b>	<b>0</b>	<b>0</b>	<b>0</b>	<b>-467.357.570</b>	<b>-109.380.111</b>	<b>-294.540.417</b>	<b>23.103</b>	<b>-294.517.314</b>
<b>DODATAK IZVJEŠTAJU O PROMJENAMA KAPITALA (popunjavanje poduzetnik obveznik primjene MSFI-a)</b>																			
<b>I. OSTALA SVEOBUHvatNA DOBIT PRETHODNOG RAZDOBLJA, UMANJENO ZA POREZE (AOP 06 do 14)</b>	<b>25</b>	<b>0</b>	<b>0</b>	<b>0</b>	<b>0</b>	<b>0</b>	<b>0</b>	<b>0</b>	<b>-20.993.222</b>	<b>0</b>	<b>0</b>	<b>0</b>	<b>0</b>	<b>0</b>	<b>35.603.488</b>	<b>0</b>	<b>14.610.266</b>	<b>93.962</b>	<b>14.704.228</b>
<b>II. SVEOBUHvatNA DOBIT ILI GUBITAK PRETHODNOG RAZDOBLJA (AOP 05+25)</b>	<b>26</b>	<b>0</b>	<b>0</b>	<b>0</b>	<b>0</b>	<b>0</b>	<b>0</b>	<b>0</b>	<b>-20.993.222</b>	<b>0</b>	<b>0</b>	<b>0</b>	<b>0</b>	<b>0</b>	<b>35.603.488</b>	<b>-109.380.111</b>	<b>-94.769.845</b>	<b>-6.073</b>	<b>-94.775.918</b>
<b>III. TRANSAKCIJE S VLASNICIMA PRETHODNOG RAZDOBLJA PRIZNATE DIREKTNO U KAPITALU (AOP 15 do 23)</b>	<b>27</b>	<b>0</b>	<b>0</b>	<b>0</b>	<b>0</b>	<b>0</b>	<b>0</b>	<b>0</b>	<b>0</b>	<b>0</b>	<b>0</b>	<b>0</b>	<b>0</b>	<b>0</b>	<b>0</b>	<b>0</b>	<b>0</b>	<b>0</b>	<b>0</b>

Tekuće razdoblje																			
1. Stanje na dan početka tekuće poslovne godine	28	203.064.600	12.257.035	0	937.100	937.100	0	467.000	66.408.629	0	0	0	0	0	-576.737.681	0	-294.540.417	23.103	-294.517.314
2. Promjene računovodstvenih politika	29	0	0	0	0	0	0	0	0	0	0	0	0	0	0	0	0	0	0
3. Ispravak pogreški	30	0	0	0	0	0	0	0	0	0	0	0	0	0	0	0	0	0	0
4. Stanje na dan početka tekuće poslovne godine (prepravljeno) (AOP 28 do 30)	31	203.064.600	12.257.035	0	937.100	937.100	0	467.000	66.408.629	0	0	0	0	0	-576.737.681	0	-294.540.417	23.103	-294.517.314
5. Dobit/gubitak razdoblja	32	0	0	0	0	0	0	0	0	0	0	0	0	0	1.643.725	1.643.725	182.541	1.826.266	
6. Tečajne razlike iz preračuna inozemnog poslovanja	33	0	0	0	0	0	0	0	0	0	0	0	0	0	0	0	0	0	
7. Promjene revalorizacijskih rezervi dugotrajne materijalne i nematerijalne imovine	34	0	0	0	0	0	0	0	-596.071	0	0	0	0	0	572.490	0	-23.581	0	-23.581
8. Dobitak ili gubitak s osnovne naknadnog vrednovanja financijske imovine prema fer vrijednosti kroz ostalu sveobuhvatnu dobit (raspoloživa za prodaju)	35	0	0	0	0	0	0	0	0	0	0	0	0	0	0	0	0	0	0
9. Dobitak ili gubitak s osnovne učinkovite zaštite novčanog toka	36	0	0	0	0	0	0	0	0	0	0	0	0	0	0	0	0	0	0
10. Dobitak ili gubitak s osnovne učinkovite zaštite neto ulaganja u inozemstvu	37	0	0	0	0	0	0	0	0	0	0	0	0	0	0	0	0	0	0
11. Udio u ostaloj sveobuhvatnoj dobiti/gubitku društava povezanih sudjelujućim interesom	38	0	0	0	0	0	0	0	0	0	0	0	0	0	0	0	0	116.135	116.135
12. Aktuarski dobici/gubici po planovima definiranih primanja	39	0	0	0	0	0	0	0	0	0	0	0	0	0	0	0	0	0	0
13. Ostale nevlasničke promjene kapitala	40	0	0	0	-600	-600	0	0	0	0	0	0	0	0	0	0	0	0	0
14. Porez na transakcije priznate direktno u kapitalu	41	0	0	0	0	0	0	0	0	0	0	0	0	0	0	0	0	0	0
15. Smanjenje temeljnog (upisanog) kapitala (osim u postupku predstečajne nagodbe i nastalog reinvestiranjem dobiti)	42	80.443.720	-12.257.035	0	0	0	0	0	0	0	0	0	0	0	264.112.313	0	332.298.998	0	332.298.998
16. Smanjenje temeljnog (upisanog) kapitala u postupku predstečajne nagodbe	43	0	0	0	0	0	0	0	0	0	0	0	0	0	0	0	0	0	0
17. Smanjenje temeljnog (upisanog) kapitala nastalog reinvestiranjem dobiti	44	0	0	0	0	0	0	0	0	0	0	0	0	0	0	0	0	0	0
18. Otkup vlastitih dionica/udjela	45	0	0	0	0	0	0	0	0	0	0	0	0	0	0	0	0	0	0
19. Uplate članova/dioničara	46	0	0	0	0	0	0	0	0	0	0	0	0	0	0	0	0	0	0
20. Isplata udjela u dobiti/dividende	47	0	0	0	0	0	0	0	0	0	0	0	0	0	0	0	0	0	0
21. Ostale raspodjele i isplate članovima/dioničarima	48	0	0	0	0	0	0	0	0	0	0	0	0	0	0	0	0	0	0
22. Prijenos po godišnjem rasporedu	49	0	0	0	0	0	0	0	0	0	0	0	0	0	0	0	0	0	0
23. Povećanje rezervi u postupku predstečajne nagodbe	50	0	0	0	0	0	0	0	0	0	0	0	0	0	0	0	0	0	0
24. Stanje na zadnji dan izvještajnog razdoblja tekuće poslovne godine (AOP 31 do 50)	51	283.508.320	0	0	936.500	936.500	0	467.000	65.812.558	0	0	0	0	0	-312.052.878	1.643.725	39.378.725	321.779	39.700.504
<b>DODATAK IZVJEŠTAJU O PROMJENAMA KAPITALA (popunjava poduzetnik obveznik primjene MSFI-a)</b>																			
I. OSTALA SVEOBUHVAATNA DOBIT TEKUĆEG RAZDOBLJA, UMANJENO ZA POREZE (AOP 33 do 41)	52	0	0	0	-600	-600	0	0	-596.071	0	0	0	0	0	572.490	0	-23.581	116.135	92.554
II. SVEOBUHVAATNA DOBIT ILI GUBITAK TEKUĆEG RAZDOBLJA (AOP 32 + 52)	53	0	0	0	-600	-600	0	0	-596.071	0	0	0	0	0	572.490	1.643.725	1.620.144	298.676	1.918.820
III. TRANSAKCIJE S VLASNICIMA TEKUĆEG RAZDOBLJA PRIZNATE DIREKTNO U KAPITALU (AOP 42 do 50)	54	80.443.720	-12.257.035	0	0	0	0	0	0	0	0	0	0	0	264.112.313	0	332.298.998	0	332.298.998

**IZJAVA ODGOVORNIH OSOBA ZA SASTAVLJANJE NEKONSOLIDIRANIH I  
KONSOLIDIRANIH FINACIJSKIH IZVJEŠTAJA ĐURO ĐAKOVIĆ Grupa d.d.  
ZA RAZDOBLJE 01.01.2022. - 31.12.2022.**

Na temelju članka 465. Zakona o tržištu kapitala (NN 68/2018.)

Uprava ĐURO ĐAKOVIĆ Grupe d.d., Ulica 108. brigade ZNG 42, Slavonski Brod izjavljuje:

Uprava ĐURO ĐAKOVIĆ Grupa d.d. dužna je osigurati da su nekonsolidirani i konsolidirani financijski izvještaji za razdoblje I - XII 2022. godine sastavljeni u skladu sa Zakonom o računovodstvu i Međunarodnim standardima financijskog izvještavanja. Za financijske izvještaje društava koja su u sastavu ĐURO ĐAKOVIĆ Grupa d.d. i koja su subjekt konsolidacije odgovorne su Uprave tih društava.

Prezentirani financijski izvještaji prema našem najboljem saznanju sastavljeni su uz primjenu odgovarajućih standarda financijskog izvještavanja, daju istinit i objektivan prikaz imovine i obveza, gubitaka i dobitaka, financijskog položaja i poslovanja ĐURO ĐAKOVIĆ Grupa d.d. i društava uključenih u konsolidaciju kao cjeline. Međuizvještaj rukovodstva sadrži objektivan prikaz razvoja i rezultata poslovanja i položaja izdatelja i društava uključenih u konsolidaciju kao cjeline, uz opis najznačajnijih rizika i neizvjesnosti kojima su izloženi.

Financijski izvještaji za razdoblje I - XII 2022. godine nisu revidirani.

Potpisano u ime Uprave:

Hrvoje Kekez, član Uprave

U Slavonskom Brodu, 28.02.2023 godine



**ĐURO ĐAKOVIĆ**  
**GRUPA d.d.**  
Slav. Brod, Ul. 108. brigade ZNG 42  
2