



**KVARTALNO IZVJEŠĆE**  
GRUPACIJE ĐURO ĐAKOVIĆ I DRUŠTVA  
ĐURO ĐAKOVIĆ GRUPA D.D.

---

I - VI 2019



**ĐURO ĐAKOVIĆ**

---

KVARTALNO  
IZVJEŠĆE  
GRUPACIJE  
ĐURO ĐAKOVIĆ  
I DRUŠTVA  
ĐURO ĐAKOVIĆ  
GRUPA D.D.  
I - VI 2019.

Za Upravu:

**Marko Bogdanović**  
predsjednik Uprave

**Slaven Posavac**  
član Uprave

U Slavonskom Brodu,  
30.07.2019. godine



Izgradnja kogeneracijske  
elektrane na biomasu  
BE-TO Osijek



Foto: HEP d.d.

# Sadržaj



<b>I</b>	<b>IZVJEŠĆE UPRAVE</b>	<b>4</b>
1.	<b>Uvod</b>	8
	1.1. Opće informacije o Društvu i grupaciji	8
	1.2. Uprava	9
	1.3. Nadzorni odbor	9
	1.4. Temeljni kapital i vlasnička struktura Đuro Đaković Grupe d.d.	10
2.	<b>Opis proizvoda i usluga</b>	12
	2.1. Obrana	12
	2.2. Transport	12
	2.3. Industrija i energetika	12
3.	<b>Poslovanje grupacije Đuro Đaković I - VI 2019. godine</b>	14
4.	<b>Značajni događaji u II kvartalu 2019. godine</b>	16
5.	<b>Značajni događaji nakon kraja II kvartala 2019. godine</b>	17
6.	<b>Dionica</b>	18
7.	<b>Očekivanja do kraja 2019. godine</b>	19
8.	<b>Ostalo</b>	21
	8.1. Razvoj proizvoda i proizvodnje	21
	8.2. Izloženost rizicima i upravljanje rizicima	21
	8.3. Zaposlenici	21
	8.4. Kvaliteta, okoliš, zdravlje i sigurnost, energija	21




## II ANALIZA REZULTATA POSLOVANJA ĐURO ĐAKOVIĆ GRUPE d.d. I POVEZANIH DRUŠTAVA U SASTAVU GRUPACIJE ĐĐ 22

1.	Ključni pokazatelji	24
2.	Struktura prihoda	29
3.	Novčani tijek	31
4.	Imovina	33
5.	Ljudski potencijali	33
6.	Bilješke	35
6.1.	Račun dobiti i gubitka	35
6.1.1.	Račun dobiti i gubitka Đuro Đaković Grupe d.d.	35
6.1.2.	Prihodi	35
6.1.3.	Rashodi	36
6.1.4.	Račun dobiti i gubitka grupacije Đuro Đaković	36
6.1.5.	Prihodi	37
6.1.6.	Rashodi	37
6.2.	Bilanca	37
6.2.1.	Bilanca Đuro Đaković Grupa d.d.	38
6.2.2.	Bilanca grupacije Đuro Đaković	40

## DODATAK 43

- TFI-POD Đuro Đaković Grupa d.d. / matica
- TFI-POD Đuro Đaković Grupa d.d. i ovisna društva / konsolidacija
- Izjava odgovornih osoba za sastavljanje nekonsolidiranih i konsolidiranih financijskih izvještaja Đuro Đaković Grupa d.d.

# Izvješće Uprave



Vagon tipa Shimmns



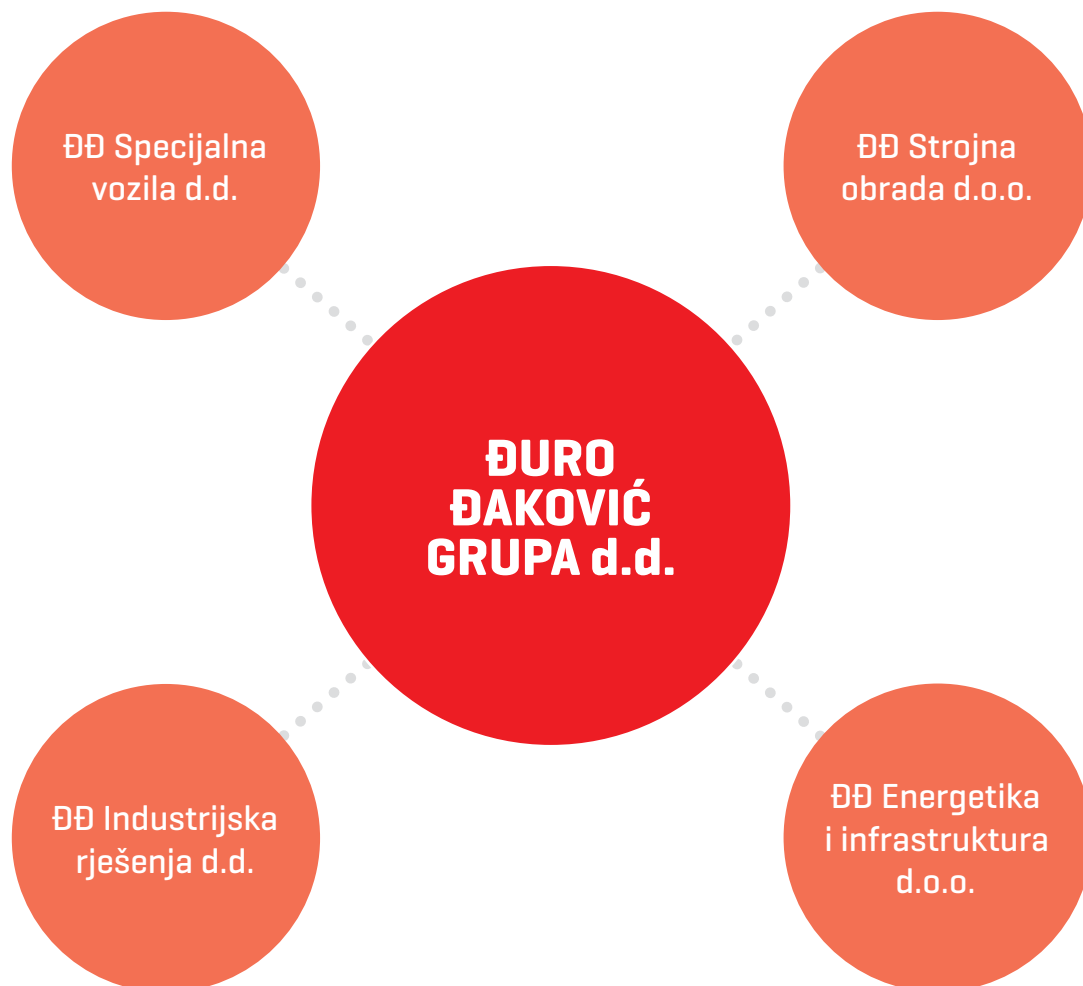
# 1. Uvod

## 1.1. Opće informacije o Društvu i grupaciji

Društvo Đuro Đaković Grupa d.d. kao Matica ima 4 društava u kojima ima prevladavajući utjecaj (više od 50% glasova na Glavnoj skupštini). Pored toga Matica ima manjinski udio u dva društva.

Društva unutar grupacije su pravno samostalna, a Matica ih nadzire sukladno Zakonu o trgovački društvima.

### Grupacija Đuro Đaković





## 1.2. Uprava

Odlukom Nadzornog odbora od 22.12.2017. Upravu Đuro Đaković Grupe d.d. od datuma 01.01.2018. čine:

- **Marko Bogdanović**, predsjednik Uprave
- **Slaven Posavac**, član Uprave

## 1.3. Nadzorni odbor

Prema statutu Nadzorni odbor se sastoji od sedam članova. Pet članova se izabire na Glavnoj skupštini, jednog člana imenuje Centar za restrukturiranje i prodaju (CERP), a drugi se imenuje sukladno Zakonu o radu. Temeljem odredbi Zakona o trgovačkim društvima i Statuta Đuro Đaković Grupe d.d. Glavna skupština donosi odluke o izboru i opozivu Nadzornog odbora.

Nakon Glavne skupštine Društva održane 28.12.2018. Nadzorni odbor ima slijedeći sastav:

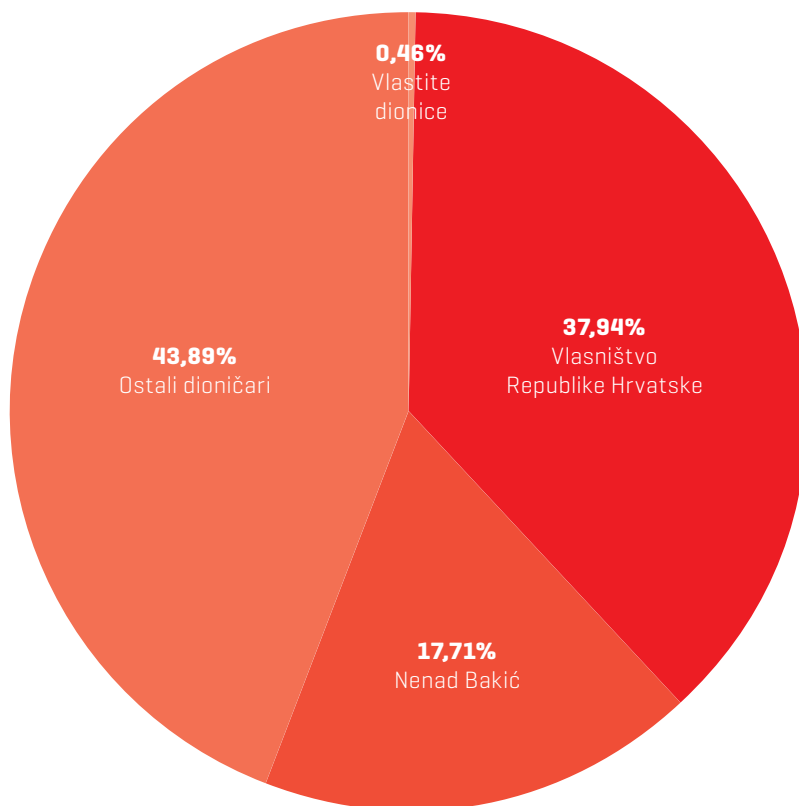
- **Igor Žonja**, predsjednik Nadzornog odbora
- **Ivo Šulenta**, član
- **Petar Mišević**, član
- **Vlatko Cvrtila**, član
- **Miroslav Karamarković**, član
- **Ružica Horvat**, članica
- **Blaženka Luketić**, članica

## 1.4. Temeljni kapital i vlasnička struktura Đuro Đaković Grupe d.d.

Temeljni kapital društva iznosi 203.064.600,00 kuna i sastoji se od 10.153.230 redovnih dionice nominalne vrijednosti 20,00 kuna. Svaka dionica nosi ista prava. Pravo glasa obuhvaća sve dioničare Društva na način da je broj glasova koji im pripadaju u Glavnoj skupštini jednak broju njihovih dionica.

### Vlasnička struktura Đuro Đaković Grupe d.d. na dan 31.06.2019. godine

Dioničar	Broj dionica	Kapital	% učešća u kapitalu
CERP [0/1] / REPUBLIKA HRVATSKA [1/1]	2.370.330	47.406.649	<b>23,35</b>
BAKIĆ NENAD [1/1]	1.798.419	35.968.426	<b>17,71</b>
ADDIKO BANK D.D./ PBZ CO OMF - KATEGORIJA B [1/1]	938.740	18.774.744	<b>9,25</b>
HPB D.D. [0/1] / REPUBLIKA HRVATSKA [1/1]	821.748	16.435.033	<b>8,09</b>
CERP [0/1] / HZMO [1/1]	660.000	13.200.011	<b>6,50</b>
INTERKAPITAL VRIJEDNOSNI PAPIRI D.O.O./ ZBIRNI SKRBNIČKI RAČUN ZA DP	100.000	1.999.983	<b>0,98</b>
INTERKAPITAL VRIJEDNOSNI PAPIRI D.O.O./ ZBIRNI SKRBNIČKI RAČUN ZA DF	100.000	1.999.983	<b>0,98</b>
ADDIKO BANK D.D./KLIJENT 2	73.511	1.470.188	<b>0,72</b>
OTP BANKA D.D./ OTP INDEKSNI FOND - OIF S JAVNOM PONUDOM [1/1]	64.830	1.296.567	<b>0,65</b>
ADDIKO BANK D.D./ PBZ CO OMF - KATEGORIJA A [1/1]	60.000	1.199.909	<b>0,59</b>
VETERINARSKA STANICA ZLATAR BISTRICA D.O.O. [1/1]	51.240	1.024.867	<b>0,50</b>
ĐURO ĐAKOVIĆ GRUPA D.D. [1/1]	46.855	937.143	<b>0,46</b>
Mali dioničari (ostali)	3.071.908	61.351.097	<b>30,27</b>
<b>UKUPNO</b>	<b>10.153.230</b>	<b>203.064.600</b>	<b>100,00</b>

**Struktura vlasništva Đuro Đaković Grupe d.d.**

Na dan 30.06.2019. godine u dioničkoj knjizi Đuro Đaković Grupe d.d. upisano je ukupno 6.144 dioničara što je 102 dioničara manje negoli 30.06.2018.

**Društva u većinskom vlasništvu Đuro Đaković Grupe d.d. [u kunama]**

Društvo	Upisani kapital	Upisani kapital Matice	% vlasništva Matice
ĐĐ Industrijska rješenja d.d.	190.453.800	189.517.500	99,51%
ĐĐ Specijalna vozila d.d.	170.351.200	170.086.800	99,84%
ĐĐ Strojna obrada d.o.o.	11.624.000	11.624.000	100,00
ĐĐ Energetika i infrastruktura d.o.o.	31.728.000	30.952.200	97,55%
<b>UKUPNO</b>	<b>404.157.000</b>	<b>402.180.500</b>	<b>99,51%</b>

---

## 2. Opis proizvoda i usluga

Grupaciju Đuro Đaković karakterizira raznovrsni industrijski portfelj koji grupacija plasira putem poslovnih tržišnih segmenata Obrane, Transporta te Industrije i energetike.

### 2.1. Obrana

Poslovni segment Obrana je glavni hrvatski dobavljač tenkova i borbenih vozila, kao i pružatelj pune podrške tijekom životnog ciklusa i svih razina održavanja za proizvode iz svog portfelja.

#### Proizvodi i usluge

- proizvodnja oklopnih modularnih vozila BOV 8x8, s otvorenom arhitekturom, prilagođenom specifičnim zahtjevima kupaca, uključujući i integraciju sustava naoružanja i pripadajuće posebne opreme odabrane od strane kupca;
- održavanje vozila BOV 8x8,
- razvoj, proizvodnja i/ili integracija novih, NATO interoperabilnih sustava nove generacije projektiranih za poboljšanje postojećih M-84/T-72 tenkova i/ili integraciju novih tenkova

### 2.2. Transport

#### Proizvodi i usluge

- proizvodnja teretnih vagona za različite vrste roba. Tvrtka koristi suvremene metode projektiranja i osposobljena je za samostalan razvoj novih tipova vagona, uključujući i sposobnost prilagodbe postojećih vagona specifičnim zahtjevima kupaca [custom-design].
- usluge servisa i održavanja teretnih vagona, kao i proizvodnju komponenti za vagone.

### 2.3. Industrija i energetika

Industrija i energetika nudi i izvodi inženjerske usluge: planiranje, projektiranje i upravljanje projektima, nabavu, izgradnju i puštanje u pogon postrojenja, održavanje i servis, kao i izradu i montažu dijelova i komponenti. Nudimo usluge i izvodimo radove u područjima:

- Industrijska postrojenja za naftu i plin
- Kemijska i petrokemijska industrija
- Energetska postrojenja
- Prehrambena industrija
- Cementna industrija
- Metalurgija



Osim navedenog, grupacija Đuro Đaković je sudjelovao na značajnom broju projekata u Hrvatskoj u smislu izgradnje, pružanja usluga i održavanja metalnih mosnih konstrukcija, vijadukata i nadvožnjaka, a razvojem petrokemijske industrije, tvrtka je sudjelovala u izgradnji petrokemijskih postrojenja u regiji jugoistočne Europe (Sisak, Rijeka, Bosanski Brod).

Danas Đuro Đaković pruža usluge instalacije nove opreme u rafinerijama nafte, kao i rekonstrukciju postojećih postrojenja.

Tenk M-84

### **Proizvodi i usluge**

- usluge izgradnje i montaže elektrana, petrokemijskih i industrijskih postrojenja,
- izgradnja metalnih mostova, čeličnih konstrukcija te visokogradnje (vijadukti, nadvožnjaci i slično) i pripadajuće infrastrukture.

### 3. Poslovanje grupacije Đuro Đaković I - VI 2019. godine

Grupacija Đuro Đaković je u periodu I-VI mjeseca 2019. godine poslovala sa ukupnim gubitkom u visini 16,2 milijuna kuna. Od ukupnog rezultata na gubitak od prekinutog poslovanja odnosi se 2,9 milijuna kuna, dok je u redovnom poslovanju ostvaren gubitak od 13,3 milijuna kuna.

Ostvaren je pozitivan EBITDA u visini od 3,2 milijuna kuna što je smanjenje u odnosu na isti period prethodne godine za 16,9 milijuna kuna. Istodobno su ostvareni poslovni prihodi u visini od 187,7 milijuna kuna te izvoz u visini od 140,3 milijuna kuna što čini 74,8% poslovnog prihoda.

#### **Prikaz konsolidiranih ostvarenih rezultata po društvima Grupacije I - VI 2019.**

Društvo	Prihod	Rashod	EBITDA	Dobit
ĐURO ĐAKOVIĆ Energetika i infrastruktura d.o.o.	17.467.415	14.676.357	<b>3.776.818</b>	<b>2.791.058</b>
ĐURO ĐAKOVIĆ Grupa d.d.	15.379.541	17.889.395	<b>3.570.043</b>	<b>-2.509.854</b>
ĐURO ĐAKOVIĆ Industrijska rješenja d.d.	804.229	5.512.439	<b>-3.520.345</b>	<b>-4.708.210</b>
ĐURO ĐAKOVIĆ Specijalna vozila d.d.	149.269.063	159.212.271	<b>-2.061.579</b>	<b>-9.943.208</b>
ĐURO ĐAKOVIĆ Strojna obrada d.o.o.	21.061.783	20.020.090	<b>1.690.566</b>	<b>1.041.693</b>
<b>Ukupno konsolidirano:</b>	<b>189.344.212</b>	<b>202.672.732</b>	<b>3.205.569</b>	<b>-13.328.520</b>
Gubitak prekinutog poslovanja	48.738.860	51.653.703	<b>-1.739.821</b>	<b>-2.914.843</b>
<b>UKUPNI KONSOLIDIRANI REZULTAT</b>	<b>238.083.072</b>	<b>254.326.435</b>	<b>1.465.748</b>	<b>-16.243.363</b>

Iz podataka je vidljivo da su osnovna žarišta gubitaka u poslovanju ĐĐ Specijalna vozila d.d. i ĐĐ Industrijska rješenja d.d.

Rezultat koji su ostvarili ĐĐ Grupa i ĐĐ Industrijska rješenja je odraz smanjenja obujma poslovanja u segmentu Industrije i energetike. Razlog tome je izostanak i odgoda natječaja na kojima je ovaj segment poslovanja mogao dobiti nove poslove te optimizirati svoje kapacitete. Obzirom da postoje natječaji na kojima Grupacija Đuro Đaković ima realne šanse da pobijedi, očekuje se bolje poslovanje ovog dijela grupacije.

Društvo ĐĐ Industrijska rješenja nakon donošenja Odluka o napuštanju proizvodnje teške opreme nalazi se u procesu završetka ranije ugovorenih poslova. Ovaj proces rezultirao je sa gubitkom i u drugom kvartalu koji se iz operativnog poslovanja više ne očekuje dovršetkom potpisanih ugovora. Ovo društvo već ima znatno smanjenje broja zaposlenih, a očekuje se i dodatno smanjivanje do kraja 2019.

ĐĐ Specijalna vozila su poslovala sa gubitkom u visini od 9,9 milijuna kuna i ostvarila su negativan EBITDA. Nepovoljan trend rasta cijena repromaterijala i vagonске opreme dodatno je potenciran nepravodobnim isporukama glavnih komponenata vagona. Poremećaji u isporukama su izravna posljedica neredovitog plaćanja dobavljačima što je u velikoj mjeri uvjetovano neadekvatnim izvorima financiranja projekata, kako u smislu cijene financiranja tako i kroz vremenski nepravovremeno odobravanje financiranja.

Dodatno, nedovoljna efikasnost u proizvodnji te povećana razina prekovremenog rada u cilju kompenziranja kašnjenja vagonске opreme imaju za posljedicu veći utrošak sati za proizvodnju, što značajno povećava cijenu koštanja u odnosu na prodajnu cijenu vagona utvrđenu ugovorima iz Q1/2018. Navedene prodajne cijene su uvjetovane ulaskom na tržište ograničeno cijenama konkurencije, a dodatno su opterećene i troškovima razvoja.

Kroz ugovore koji ulaze u proizvodnju u drugoj polovici ove godine postignute su značajno više prodajne cijene vagona, što u kombinaciji s internim mjerama vezanim za povećanje efikasnosti u proizvodnji predstavlja dva preduvjeta za promjenu trenda u poslovanju. Osim navedenog, u procesu je iznalaženje rješenja adekvatnog financiranja proizvodnje koje treba omogućiti smanjenje troškova nabave repromaterijala i opreme te kooperacije. Navedene četiri mjere imat će izravan utjecaj na promjenu trendova poslovanja u narednom razdoblju.

Potvrđeni koncept i kvaliteta vagona kao rezultata vlastitog razvoja te intenzivne aktivnosti na tržištu, doveli su ĐĐ Specijalna vozila d.d. u završnu fazu ugovaranja proizvodnje za velik dio 2020. godine.

Aktivni ugovori manjeg volumena za MORH, Patriju i Kongsberg potvrđuju ispravnost odluke o zadržavanju sposobnosti i relativno velikih kapaciteta u segmentu Obrane iako još uvijek nisu aktivirani značajniji ugovori koji bi, s obzirom na bolju profitabilnost ovog dijela poslovanja, trebali donijeti i znatno bolje rezultate. Aktualne aktivnosti prodaje trebale bi rezultirati ugovorima na nekoliko potencijalnih poslova.

Preostala dva društva posluju pozitivno i u skladu sa planiranim rezultatima.

Nakon poboljšavanja ročnosti obveza i postizanja bolje likvidnosti u prvom kvartalu 2019. godine, i pored loših rezultata održana je zadovoljavajuća visina radnog kapitala te je neto radni kapital pozitivan i iznosi 18 milijuna kuna što je poboljšanje u odnosu na 2018. godinu za 51,7 milijuna kuna.

Izvoz ostaje glavni izvor prihoda Grupacije, te čini 74,8% ukupnih poslovnih prihoda. Ipak kako su u segmentu Transporta zabilježeni prethodno opisani problemi, ukupan izvoz je zabilježio pad u odnosu na prethodnu godinu za 19 milijuna kuna.

Obzirom na stanje narudžbi i potpisanih ugovora očekuje se dodatni rast prihoda od izvoza te postizanje veće razine prihoda od izvoza od prethodne godine.

Nizak udio vlastitog kapitala, odnosno obzirom na ostvarene gubitke i novo pogoršanje ovoga pokazatelja ostaje kao problem koji zahtijeva rješavanje u budućnosti.

Mjere koje su provedene u tijeku 2018. godine, kao i mjere koje se trenutno provode pokazuju da je potrebno nastaviti financijsko restrukturiranje sa naglaskom na daljnjem jačanju radnog kapitala, restrukturiranju obveza i povećanju vlastitog kapitala u strukturi izvora poslovanja što će uz rast profitabilnosti dovesti do dugoročno održivog poslovanja cjelokupne grupacije Đuro Đaković.

---

## 4. Značajni događaji u II kvartalu 2019. godine

**10.05.2019.** Poziv na Glavnu Skupštinu:

Na temelju članka 56. Statuta ĐURO ĐAKOVIĆ Grupa d.d. te Odluke Uprave Društva o sazivanju Glavne skupštine od 10.05.2019. godine, a u svezi s člankom 277. Zakona o trgovačkim društvima, Uprava Društva objavljuje poziv za:

GLAVNU SKUPŠTINU

ĐURO ĐAKOVIĆ GRUPA d.d., Slavonski Brod, Dr. Mile Budaka 1  
za 14. lipnja 2019. u 13,00 sati

**14.06.2019.** Dana 14.06.2019. godine u Slavonskom Brodu održana je Glavna skupština Društva. Odluke donesene na predmetnoj Skupštini:

1. Prihvaća se izvješće Uprave o poslovanju i stanju Društva za 2018.godinu
2. Prihvaća se izvješće Nadzornog odbora o obavljenom nadzoru za 2018.godinu
3. Prihvaća se izvješće revizora za 2018.godinu
4. Donošena je odluka o utvrđivanju godišnjih financijskih izvješća za 2018. godinu i to:
  - 4.1. Temeljni financijski izvještaji za ĐĐ Holding d.d. – Maticu i
  - 4.2. Konsolidirani financijski izvještaj - za Grupu
5. Donesena je odluka o pokriću gubitka za 2018.godinu
6. Donesena je odluka o razrješnici Upravi Društva za 2018.godinu
7. Donesena je odluka o davanju razrješnice Nadzornom odboru Društva za poslovnu 2018.godinu
8. Donesena je odluka o izboru revizorske tvrtke za obavljanje revizije financijskih izvještaja za poslovnu 2019. godinu



## 5. Značajni događaji nakon kraja II kvartala 2019. godine

Nije bilo događaja nakon završetka kvartala.



## 6. Dionica

Dionice Đuro Đaković Grupe d.d. (oznaka DDJH-R-A) su izlistane na Zagrebačkoj Burzi [ZSE] te se njima trguje u sklopu redovnog prometa. Trenutno kotira 10.153.230 dionica nominalne vrijednosti 20,00 kuna kojima se trguje.

Trgovanje dionicama DDJH-R-A u drugom kvartalu 2019. godine karakterizira dodatno smanjenje volumena trgovanja, dodatno smanjenje broja transakcija te pad prosječne cijene trgovanja u odnosu na prethodna razdoblja. Za pretpostaviti je da je razlog ovome neuspješno novo izdanje dionica krajem 2017. godine i rezultati poslovanja u 2018.

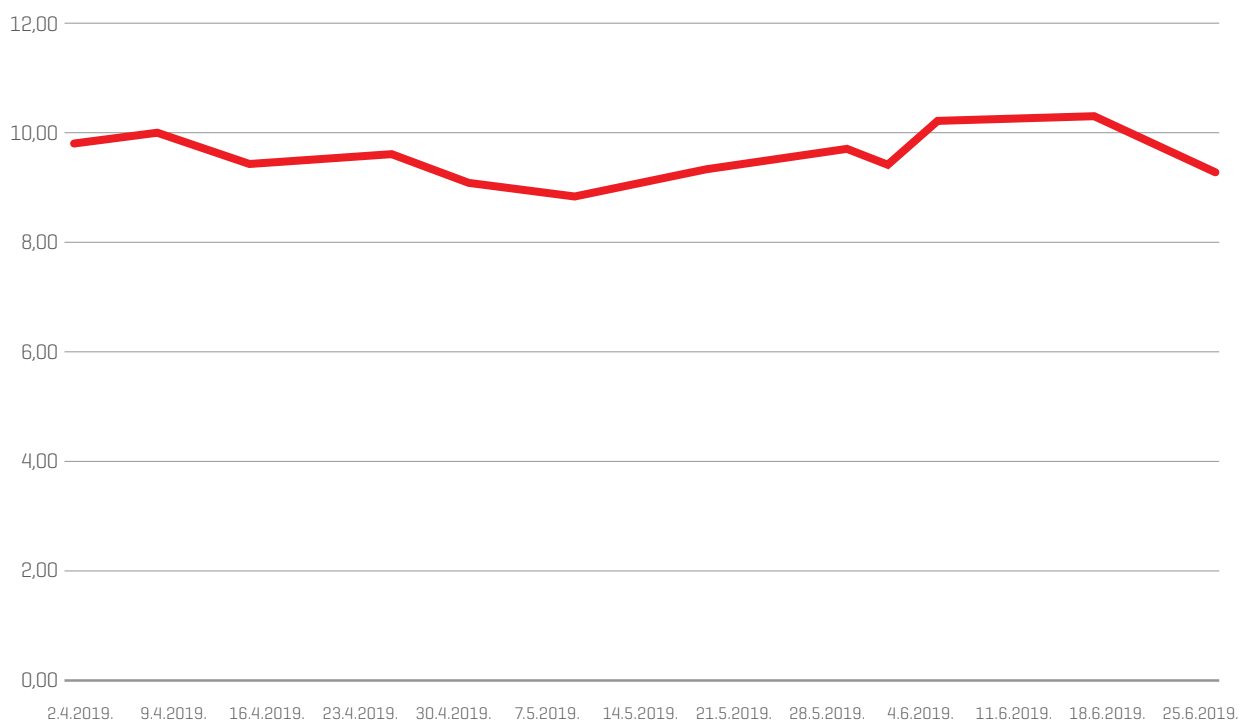
Ukupno je trgovano sa 103.945 dionica koje su postigle ukupan promet od 988.678 kuna što je smanjenje u odnosu na četvrti kvartal 2018. godine. Smanjena je količina prometovanih dionica je za 15,8%, dok je ostvaren promet manji za 31,4%.

Prosječna cijena trgovanja bila je 11,87 kn. što je za 2,70 kuna manje nego u prethodnom kvartalu [smanjenje za 18,5%].

Najviša prosječna cijena je postignuta je 19.06. i bila je 10,31 kuna, dok je najniža prosječna cijena zabilježena 06.05. i iznosila je 8,54 kuna.

Dionica je II kvartal 2019. godine zaključila sa prosječnom cijenom od 9,30 kuna.

### Kretanje cijene dionice



## 7. Očekivanja do kraja 2019. godine

Grupaciju Đuro Đaković u 2019. godini očekuje nastavak procesa restrukturiranja te naglasak na ostvarenje uvjeta za pozitivno poslovanje.

Tržišna situacija grupacije je vrlo dobra u segmentu Transporta i jamči optimalnu popunjenost kapaciteta u budućem periodu. Ostali segmenti imaju zadatak osiguranja dodatne količine ugovora za postizanje optimalne popunjenosti kapaciteta.

Na dan 30.06.2019. ima ukupno 464,1 milijuna kuna ugovorenih poslova kako slijedi:

### Ugovorenost poslova na 30.06.2019. [u kn]

Segment tržišta	Investitor/Projekt	Ostatak vrijednosti ugovora
OBRANA	vojni program	195.000.000
PATRIA,KONSBERG,DENEL LAND SYSTEMS	vojni program izvoz	3.845.000
GATX	Shimmns vagon	48.809.000
Ermewa	Shimmns vagon	50.625.000
SWIETELSKI	SLNPS vagon	43.785.000
Euraipol	Shimnps vagon	43.497.000
MORH	revizija tenka	7.000.000
INA	platforming 2 postrojenje	9.312.000
INA	kolone	11.152.000
ĐĐ Montaža [Bilfinger]	PC reaktor	1.077.000
ĐĐ Strojna obrada	manji ugovori	25.000.000
ĐĐ Energetika i infrastruktura	manji ugovori	25.000.000
<b>UKUPNO UGOVORENO</b>		<b>464.102.000</b>

Tablica govori da je tržišna situacija u segmentu Transporta zadovoljavajuća te postoji dovoljna količina ugovorenosti za optimalnu popunjenost kapaciteta.

---

Segment Obrane osim ugovora za vojni program čiji se početak realizacije još uvijek očekuje nema većih ugovora iako je situacija nešto bolja nego prethodne godine te se intenzivno radi na prodajnim aktivnostima. Uloženi napori u području prodaje na nekoliko potencijalnih poslova trebali bi donijeti značajnije ugovore u ovome segmentu u skoroj budućnosti.

Obzirom na pad prihoda koji je zabilježio segment Industrije i energetike, posebni napori bit će uloženi u narednom periodu na prodajnom području radi ugovaranja novih poslova. Nekoliko natječaja koji su trenutno u tijeku daju očekivanje poboljšanja popunjavanja kapaciteta ovoga segmenta.

Osim aktivnosti na tržištu, nastavljanja mjera operativnog restrukturiranja (napuštanje dijela proizvodnje, mjere eliminacije neefikasnosti kod ĐĐ Specijalna vozila i dr.) radi poboljšavanje proizvodnih kalkulacija, Grupacija ima kao najvažniji zadatak u ovoj godini provedbu financijskog restrukturiranja. Opterećenje starih dugovanja i prenesenih gubitaka prevelik su teret kod financiranja poslovanja, te je pronalazak kvalitetnijih izvora financiranja prioritetni zadatak za osiguranje poslovanja u budućnosti. Uspjeh ovih mjera trebali bi dovesti do značajnog smanjenja troškova kako cijena sirovina i materijala, tako i do smanjenja financijskih rashoda.

Provedba mjere koje su nabrojane trebaju dovesti do značajnog poboljšanja operativnih rezultata grupacije (bolji EBITDA u prvom redu), te do daljnjeg jačanja radnog kapitala i likvidnosti.



Isporuka i ugradnja  
opreme na objektu  
plinskog polja  
Vukanovec

## 8. Ostalo

### 8.1. Razvoj proizvoda i proizvodnje

Sastavni dio dugoročne poslovne politike grupacije Đuro Đaković je razvoj i/ili usvajanje novih proizvoda nastalih kao rezultat vlastitog razvoja ili suradnjom s partnerima kao i usvajanje novih tehnologija u procesu proizvodnje.

### 8.2. Izloženost rizicima i upravljanje rizicima

Društvo prati rizike povezane s valutnim, kamatnim, kreditnim i rizikom likvidnosti i nastoji umanjiti njihov potencijalni utjecaj na financijsku izloženost društva.

Temeljem trenutnog sustava upravljanja grupacijom, kontroliraju se bitni rizici u realizaciji ugovora u pojedinim društvima, a posebno troškovi po osnovi troškova materijala i opreme, te troškova vanjskih usluga.

Društvo koristi hipoteke, zadužnice i druge financijske instrumente osiguranja koji su značajni za procjenu rizika.

### 8.3. Zaposlenici

Na dan 30.06.2019. godine u društvima grupacije Đuro Đaković bilo je zaposleno ukupno 926 radnika.

### 8.4. Kvaliteta, okoliš, zdravlje i sigurnost, energija

Stalnu brigu posvećujemo unapređenju kvalitete naših proizvoda, zadovoljstvu kupaca i svih zainteresiranih strana, zaštiti okoliša, zdravlja i sigurnosti na radu, potrošnji energenata.

Potvrda tome su certifikati sustava upravljanja (prema EN ISO 9001, EN ISO 14001, BS OHSAS 18001 i ISO 50001) koje posjeduju Društva u grupaciji ĐĐ. Društva također posjeduju i potrebne specijalističke certifikate za procese kojima se bave i koje je u njihovom poslu potrebno imati, te za proizvode za koje to tržište zahtjeva.

---

II Analiza rezultata poslovanja  
Đuro Đaković Grupe d.d.  
i povezanih društava u  
sastavu grupacije ĐĐ



Borbena oklopno vozilo Patria



# 1. Ključni pokazatelji

Grupacija Đuro Đaković je u razdoblju I - VI 2019. godine ostvarila ukupni prihod od 189,3 milijuna kuna, poslovni prihod od 187,7 milijuna kuna te gubitak iz poslovanja od 16,2 milijuna kuna prije oporezivanja. Istovremeno je ostvaren pozitivan EBITDA u visini od 3,2 milijuna kuna, što čini EBITDA maržu od 1,7% te negativnu maržu dobiti -8,6%.

## Ključni pokazatelji I - VI 2019.

**Ostvaren gubitak u poslovanju** u visini **16,2 milijuna kuna** [-8,6% marža dobiti]

Ostvareni gubitak umanjen za gubitak od prekinute djelatnosti iznosi **13,3 milijuna kuna** [-2,2 marža dobiti]

**EBITDA pozitivan** 3,2 milijuna kuna - EBITDA marža 1,7%

EBITDA u 2019. **lošiji u odnosu na isto razdoblje prethodne godine** za 16,9 milijuna kuna. Razlozi smanjenja EBITDA:

Gubici ostvareni u ĐĐ Specijalna vozila d.d. ostvareni u segmentu Transporta

Nedostatak projekata u segmentu Industrije i energetike

Odgode isporuka u segmentu Obrane

**Smanjenje poslovnih prihoda** [smanjenje za 32,2%]. Ostvareno 88,8 milijuna kuna manje poslovnih prihoda u odnosu na 2018. Osnovni razlog smanjenja prihoda napuštanje dijela djelatnosti [proizvodnja teške opreme] i smanjenje prihoda u segmentima Industrija i energetika

**Smanjenje prihoda od izvoza** u 2019. za 19 milijuna kuna [smanjenje 11,9%]

Udio izvoza od 74,8% u ukupnom poslovnom prihodu - **izvoz glavni izvor prihoda** Grupacije Đuro Đaković

**Izvori financiranja nepovoljni** - vlastiti kapital 37,1 milijuna kuna [udio vlastitih sredstava u ukupnoj pasivi samo 5,7%]

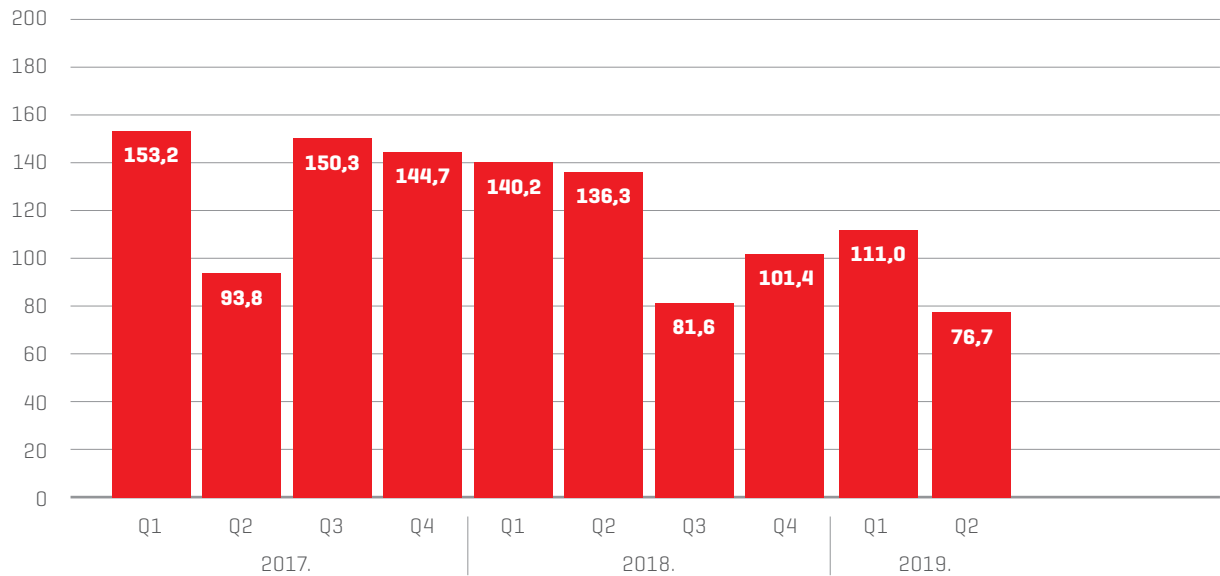
**Poboljšanje radnog kapitala** - neto radni kapital pozitivan, poboljšanje u odnosu na I-VI 2018. za 51,7 milijuna kuna - posljedica restrukturiranja ročnosti obveza

**Ugovorenost poslova** i dalje na zadovoljavajućoj razini - 464,1 milijuna kuna

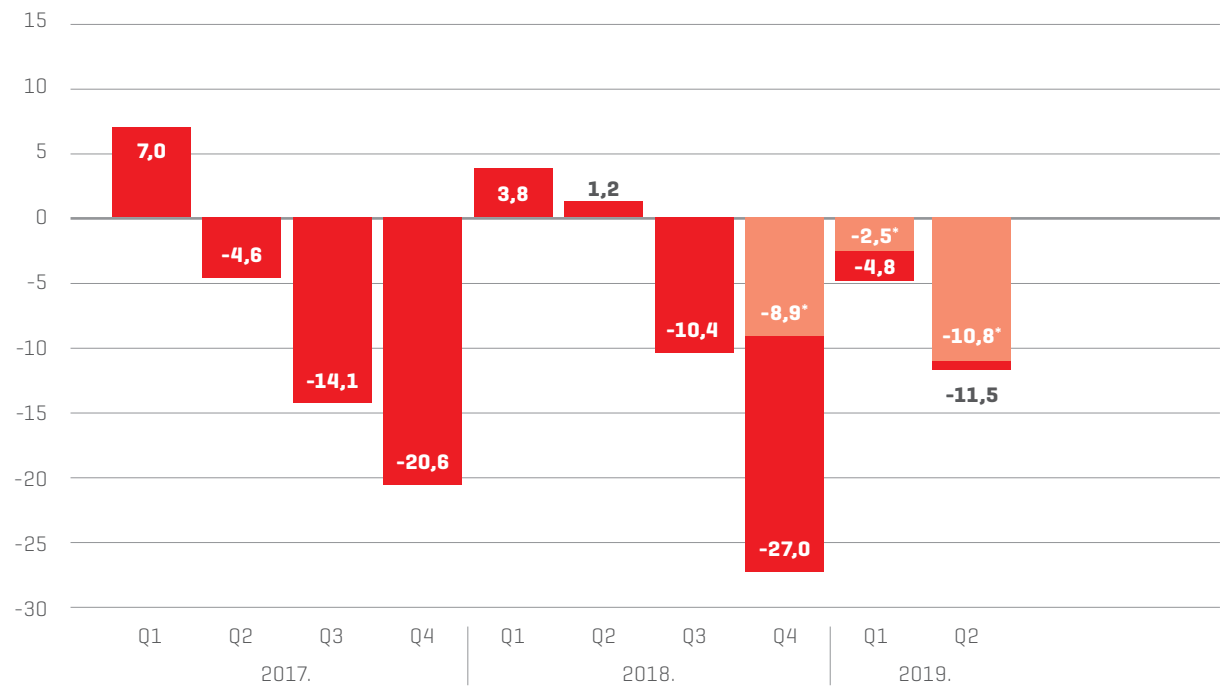


U nastavku dajemo pregled kretanja poslovnih prihoda, dobiti i EBITDA po kvartalima za 2017., 2018. i 2019. godinu.

#### Kretanje poslovnih prihoda u mil.kn.

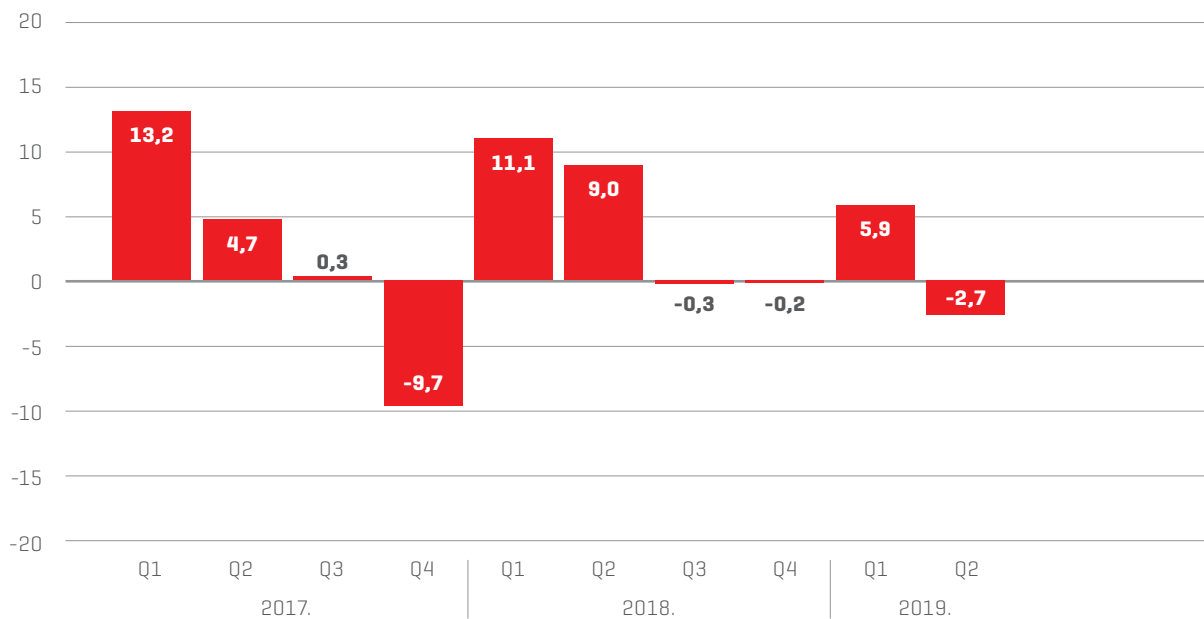


#### Kretanje dobiti prije oporezivanja u mil.kn.



\* prije gubitaka od prekinutog poslovanja

### Kretanje EBITDA u mil.kn.



Smanjenje poslovnog prihoda u visini od 88,8 milijuna kuna (smanjenje za 32,2%) odnosi se na smanjenje prihoda od segmenta Industrija i energetika, odnosno od dijela prihoda koji su ostvarivani od proizvodnje teške opreme kao i na manje prihode od segmenta Transporta radi kašnjenja isporuka.

Istovremeno je ostvaren EBITDA od 3,2 milijuna kuna, gubitak od 16,2 milijuna kuna, odnosno gubitak bez prekinutog poslovanja u visini od 13,3 milijuna kuna.

Radi preglednosti podaci o ostvarenom gubitku su prikazani i sa i bez dijela prekinutog poslovanja.

## Ključni pokazatelji I - VI 2018. / I - VI 2019.

### Prihodi, EBITDA, EBIT (u mil.kn.)

ĐB GRUPA	I - VI 2018.	I - VI 2019.
POSLOVNI PRIHOD	277	187,7
EBITDA	20,1	3,2
EBITDA [%]	7,26%	1,70%
EBIT	7,5	-7,8
EBIT [%]	2,71%	-4,16%

### Equity ratio (u mil.kn.)

	30.06.2018.	30.06.2019.
Vlastiti kapital	91.393	37.087
<b>Vlastiti izvori</b>	<b>14,72%</b>	<b>5,71%</b>
Dugoročne obveze	237.353	322.987
Kratkoročne obveze	292.268	289.989
<b>Tudi izvori</b>	<b>85,28%</b>	<b>94,29%</b>
<b>Ukupno pasiva</b>	<b>621.014</b>	<b>650.063</b>

### Radni kapital (u mil.kn.)

	30.06.2018.	30.06.2019.
Zalihe	126.310	189.794
Potraživanja od kupaca	100.035	94.217
Novac	6.483	11.711
Obveze prema dobavljačima	167.024	181.353
Kratkoročne obveze prema financijskim institucijama	80.110	62.229
<b>Radni kapital</b>	<b>-14.306</b>	<b>52.140</b>
Ostala potraživanja	10.257	6.777
Ostala kratkotrajna imovina	15.456	5.542
Ostale kratkoročna obveze	36.336	40.610
Odgodeno plaćanje troškova i prihod budućeg razdoblja	8.798	5.794
<b>Neto radni kapital</b>	<b>-33.727</b>	<b>18.055</b>

---

Grupacija ima pozitivan operativni rezultat, ali i gubitak prije financijskih rashoda (EBIT). Postoji problem sa izvorima financiranja, kao i sa ukupnim gubitkom u poslovanju. Sve ovo uzroci su da je ostvaren pozitivan EBITDA, no i dalje ostaju problemi sa gubicima, nedostatkom vlastitih sredstava i izvorima poslovanja.

Ostvareni gubici su dodatno pogoršali strukturu izvora sredstava, tako da postoji potreba za dodatnim izvorima kapitala.

Radni kapital grupacije je poboljšán u odnosu na prethodno razdoblje tako da je neto radni kapital kao i ukupni radni kapital pozitivan i bolji nego prethodne godine.



Isporuka najvećeg  
zupčanika promjera  
3.880 mm

## 2. Struktura prihoda

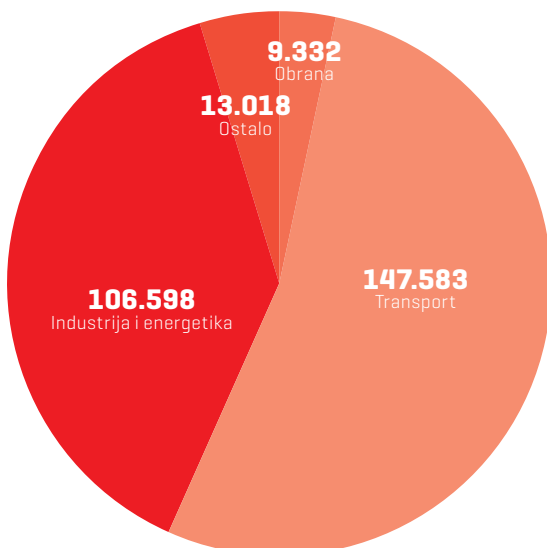
Grupacija ĐĐ je u periodu I-VI 2019. imala pad prihoda u odnosu na 2018. godinu.

Ukupan poslovni prihod je manji za 88,8 milijuna kuna ili 32,2%.

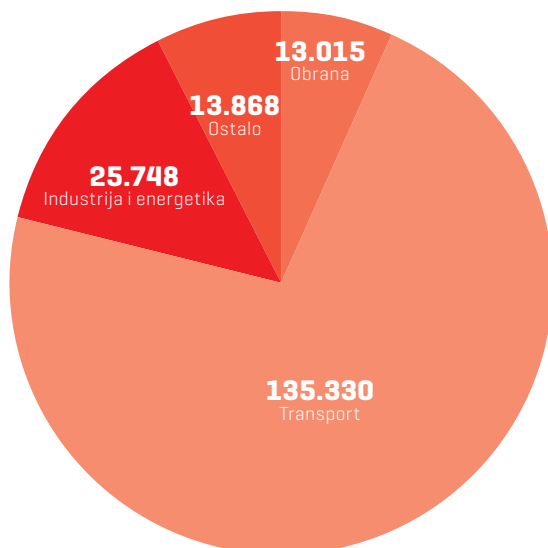
Segment Obrane je jedini koji ima povećanje prihoda za 3,7 milijuna kuna (rast za 39,4%). Segment Transporta ima smanjenje prihoda za 12,2 milijuna kuna (smanjenje za 8,3%), dok segment Industrije i energetike ima pad prihoda za 81,1 milijuna kuna (smanjenje za 76,1%). Segment ostalih djelatnosti ima povećanje prihoda za 800 tisuća kuna.

Segment Industrije i energetike ima pad prihoda radi završetka pojedinih velikih projekata te radi prekida dijela djelatnosti (proizvodnja teške opreme).

**Struktura prihoda I-VI 2018.** (u 000 kn)



**Struktura prihoda I-VI 2019.** (u 000 kn)



Udio prihoda u segmentu Obrane je samo 6,9% u ukupnom prihodu što je blago povećanje u odnosu na 2018. S obzirom da u ovome segmentu postoje potpisani ugovori koji čekaju početak proizvodnje i isporuke (MORH, izvozni partneri i dr.) očekuje se da će ovaj segment povećati svoje prihode u narednom periodu.

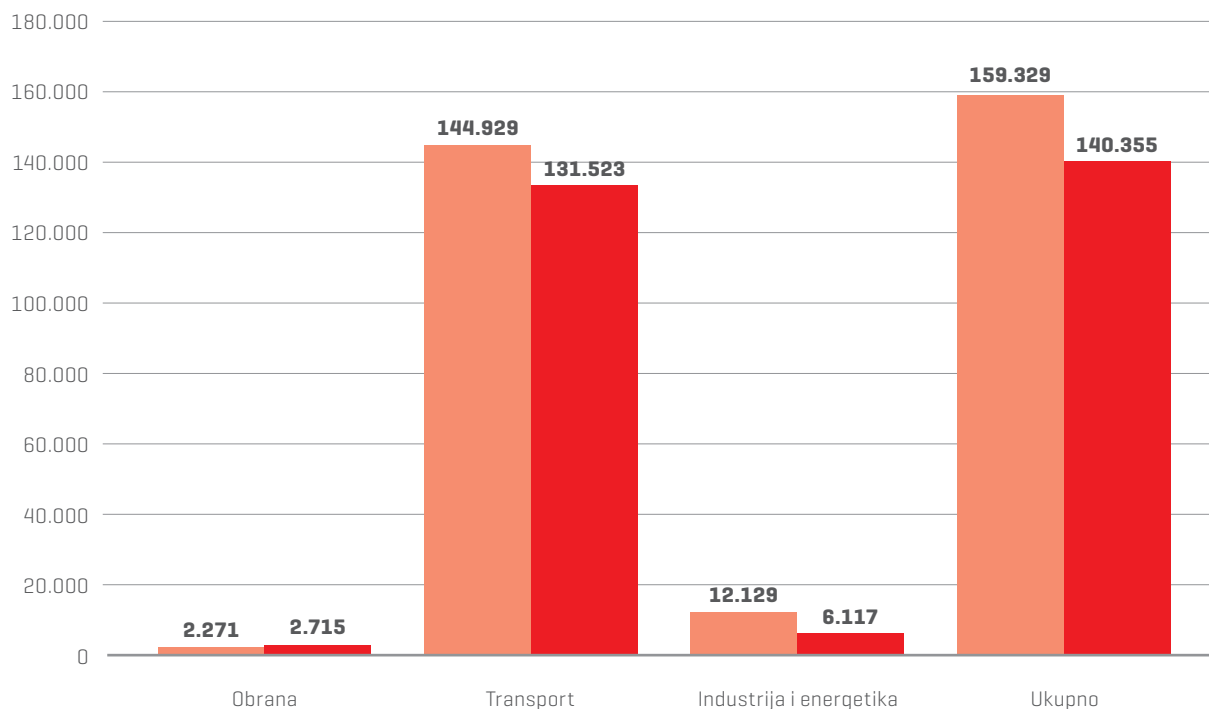
Segment Transporta je u periodu I-VI 2019. ostvario manje prihode u odnosu na 2018. godinu za 12,2 milijuna kuna (smanjenje za 8,3%). Također je i prihod od izvoza manji za 13,4 milijuna kuna (smanjenje za 9,3%). Kašnjenje isporuka je osnovni razlog smanjenja prihoda te se očekuje rast prihoda do kraja 2019. godine. Udio prihoda segmenta Transporta u ukupnom prihodu čini 72,1% ukupnih poslovnih prihoda.

Segment Industrije i energetike je smanjio ukupne poslovne prihode za 81,1 milijuna kuna kao posljedica završetka poslova na velikim projektima tijekom i odluke o prestanku proizvodnje teške opreme. Udio ovoga segmenta u ukupnom poslovnom prihodu je 13,6%.

Ukupan izvoz je manji u odnosu na 2018. godine za 19 milijuna kuna, odnosno za 11,9%. Ukupno je ostvareno 140,3 milijuna kuna prihoda od izvoza. Kašnjenja u isporukama u segmentu Transporta su osnovni razlog navedenom. Segment Obrane ima minimalno povećanje izvoza u odnosu na prethodnu godinu te se ovdje vidi prostor za dodatni napredak i poboljšanje izvoznih rezultata. Izvoz u segmentu Industrije i energetike bilježi smanjenje prvenstveno radi odluke o prestanku proizvodnje teške opreme.

#### **Pregled izvoza po tržišnim segmentima** (u 000 kn)

■ I-VI izvoz 2018. ■ I-VI izvoz 2019.



### 3. Novčani tijek

Grupacija je zabilježila smanjenje novčanog tijeka od poslovnih aktivnosti, smanjenje novčanog toka od investicijskih aktivnosti kao posljedicu redovne amortizacije i izostanka većih investicija i povećanje novčanog tijeka iz financijskih aktivnosti.

#### **Novčani tijek** (u 000 kn)

	<b>I-VI 2018.</b>	<b>I-VI 2019.</b>
Dobit	5.018	-16.243
Promjena novčanog tijeka od poslovnih aktivnosti	18.146	-13.085
Neto novčani tijek od poslovnih aktivnosti	23.164	-29.328
Neto novčani tijek od investicijskih aktivnosti	-6.346	-689
Neto novčani tijek od financijskih aktivnosti	-24.833	12.449
<b>Ukupno neto novčani tijek</b>	<b>-8.015</b>	<b>-17.568</b>
Novac i ekvivalenti na početku razdoblja	14.498	29.279
Ukupno povećanje novčanog tijeka	-8.015	-17.568
<b>Novac i ekvivalenti na završetku razdoblja</b>	<b>6.483</b>	<b>11.711</b>

## 4. Imovina

Imovina nije imala značajnije promjene u proteklom razdoblju. Smanjenje vrijednosti dugotrajne imovine događalo se radi redovne upotrebe odnosno amortizacije.

### Pregled ukupne dugotrajne imovine (u 000 kn)

Vrsta imovine	30.06.2018.	30.06.2019.
Nematerijalna imovina	9.028	8.624
Materijalna imovina	346.541	327.471
Ostala dugotrajna imovina	6.905	5.927
<b>Ukupno dugotrajna materijalna imovina</b>	<b>362.474</b>	<b>342.022</b>



Teretni vagon tupa Uacns



## 5. Ljudski potencijali

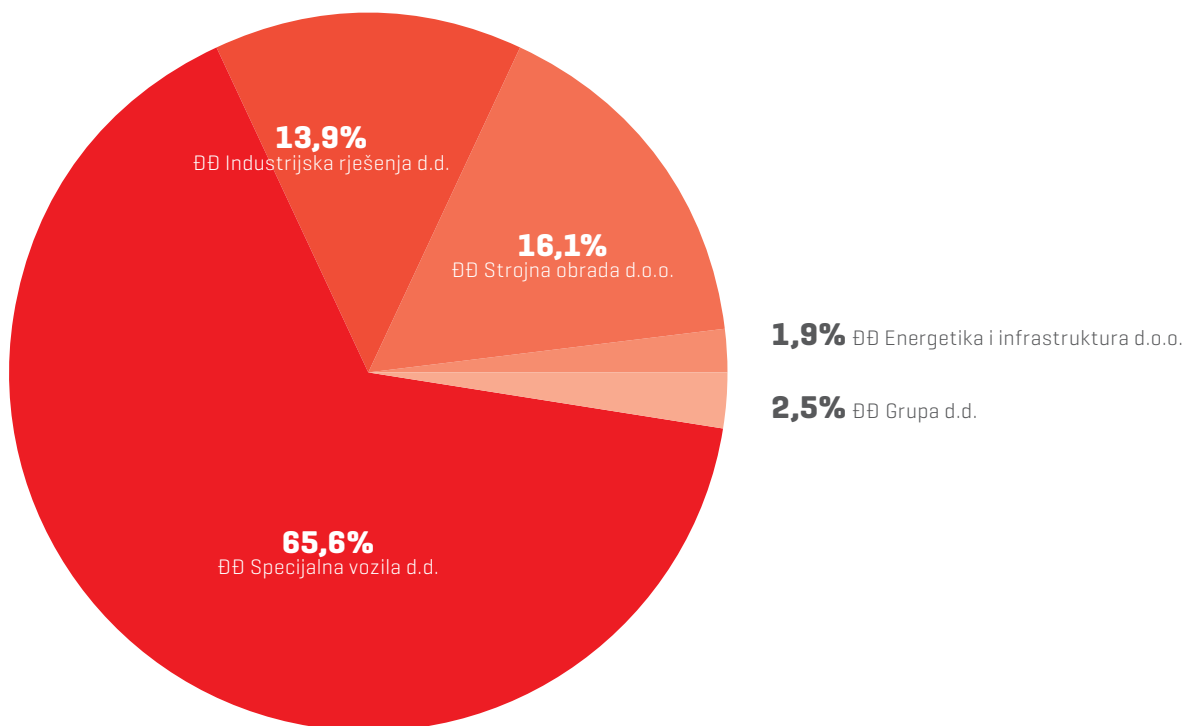
Ukupan broj zaposlenih na dan 30.06.2019. godine je 926. Broj zaposlenih u odnosu na isto razdoblje prethodne godine je smanjen za 73 zaposlena.

Povećanje broja zaposlenih odnosi se isključivo na društvo ĐĐ Specijalna vozila d.d. koje ima visoku popunjenost kapaciteta. Društvo ĐĐ Industrijska rješenja d.d. ima značajno smanjenje broja zaposlenih kao posljedicu provedbi mjera restrukturiranja. Ostala društva bilježe blago smanjenje broja zaposlenih u odnosu na isto razdoblje prethodne godine.

Najveći broj zaposlenih je u društvu ĐĐ Specijalna vozila (65,6% radnika grupacije).

### Struktura i broj zaposlenih na dan 30.06.2018. / 30.06.2019.

Društvo	Broj zaposlenih Q2 2018.	Broj zaposlenih Q2 2019.
ĐĐ Specijalna vozila d.d.	583	607
ĐĐ Industrijska rješenja d.d.	200	129
ĐĐ Strojna obrada d.o.o.	169	149
ĐĐ Energetika i infrastruktura d.o.o.	24	18
ĐĐ Grupa d.d.	23	23
<b>Ukupno</b>	<b>999</b>	<b>926</b>



Posude pod tlakom – kolone za petrokemijsku industriju



## 6. Bilješke

### 6.1. Račun dobiti i gubitka

Račun dobiti i gubitka daje prikaz financijskog rezultata poslovanja ĐURO ĐAKOVIĆ Grupe d.d. i povezanih društava u sastavu Grupacije Đuro Đaković u razdoblju od 01.01. do 31.07.2019. godine.

#### 6.1.1. Račun dobiti i gubitka Đuro Đaković Grupe d.d. (u kn)

Pozicija	Ostvareno I-VI 2018.	Ostvareno I-VI 2019.
Poslovni prihodi	81.369.714	12.844.362
Poslovni rashodi	72.807.885	14.660.208
<b>Rezultat iz poslovnih aktivnosti</b>	<b>8.561.829</b>	<b>-1.815.846</b>
Financijski prihodi	8.227.461	2.535.179
Financijski rashodi	3.315.089	3.229.187
<b>Rezultat iz financijskih aktivnosti</b>	<b>4.912.372</b>	<b>-694.008</b>
<b>Ukupni prihodi</b>	<b>89.597.175</b>	<b>15.379.541</b>
<b>Ukupni rashodi</b>	<b>76.122.974</b>	<b>17.889.395</b>
Dobit prije oporezivanja	13.474.201	
Gubitak prije oporezivanja		-2.509.854
Porez na dobit		
Dobit poslije oporezivanja	13.474.201	
Gubitak poslije oporezivanja		-2.509.854
<b>Dobitak / gubitak financijske godine</b>	<b>13.474.201</b>	<b>-2.509.854</b>

#### 6.1.2. Prihodi

**Ukupni prihodi** Đuro Đaković Grupe d.d. ostvareni u periodu 1. - 6. 2019. godine iznose 15.379.541 kunu, što je za 74.217.634 kune ili 82,83% manje nego u istom razdoblju prethodne godine, kada su ukupni prihodi iznosili 89.597.175 kuna.

**Poslovni prihodi** ostvareni u periodu 1. - 6. 2019. godine iznose 12.844.362 kune te čine 83,52% ukupnih prihoda. U odnosu na prethodnu godinu poslovni prihodi su manji za 84,21% ili 68.525.352 kune.

**Prihodi od realizacije** iznose 6.739.385 kuna, dok se preostalih 6.104.977 kuna odnose na ostale prihode osnovne djelatnosti. U istom razdoblju prethodne godine ostvareno je ukupno 74.946.509 kuna prihoda od realizacije, te 6.423.205 kuna ostalih prihoda osnovne djelatnosti.

**Financijski prihodi** ostvareni u periodu 1. - 6. 2019. godine iznose 2.535.179 kuna što je 16,48% ukupnih prihoda. Financijske prihode čine kamate i tečajne razlike, a u odnosu na isto razdoblje prethodne godine su manji za iznos od 5.692.282 kune ili 69,19%.

### 6.1.3. Rashodi

**Ukupni rashodi** ostvareni u periodu 1. - 6. 2019. godine iznose 17.889.395 kuna i manji su u odnosu na isto razdoblje prethodne godine za 58.233.579 kuna ili 76,50%.

**Poslovni rashodi** ostvareni u periodu 1. - 6. 2019. godine iznose 14.660.208 kuna i manji su u odnosu na isto razdoblje prethodne godine za 58.147.677 kuna ili 79,86%. Poslovni rashodi čine 81,95% ukupnih rashoda.

**Financijski rashodi** ostvareni su u iznosu od 3.229.187 kuna, što je za 85.902 kune ili 2,59% manje nego u istom razdoblju prethodne godine. Financijski rashodi čine 18,05% ukupnih rashoda, a čine ih kamate i tečajne razlike po kreditima.

### 6.1.4. Račun dobiti i gubitka grupacije Đuro Đaković (u kn)

Pozicija	Ostvareno I-VI 2018.	Ostvareno I-VI 2019.
Poslovni prihodi	276.530.800	187.691.485
Poslovni rashodi	269.022.943	195.484.180
<b>Rezultat iz poslovnih aktivnosti</b>	<b>7.507.857</b>	<b>-7.792.695</b>
Financijski prihodi	5.701.277	1.652.727
Financijski rashodi	8.190.588	7.188.552
<b>Rezultat iz financijskih aktivnosti</b>	<b>-2.489.311</b>	<b>-5.535.825</b>
<b>Ukupni prihodi</b>	<b>282.232.077</b>	<b>189.344.212</b>
<b>Ukupni rashodi</b>	<b>277.213.531</b>	<b>202.672.732</b>
Dobit prije oporezivanja	5.018.546	
Gubitak prije oporezivanja		-13.328.520
Gubitak prekinute djelatnosti		-2.914.843
Porez na dobit		
Dobit poslije oporezivanja	5.018.546	
Gubitak poslije oporezivanja		-16.243.363
<b>Dobitak / gubitak financijske godine</b>	<b>5.018.546</b>	<b>-16.243.363</b>

### 6.1.5. Prihodi

**Ukupni konsolidirani prihodi** društava grupacije Đuro Đaković ostvareni u periodu 1. – 6. 2019. godine iznose 189.344.212 kuna, što je za 92.887.865 kuna ili 32,91% manje nego u istom razdoblju prethodne godine, kada su ukupni prihodi iznosili 282.232.077 kuna.

**Poslovni prihodi** ostvareni u periodu 1. – 6. 2019. godine iznose 187.691.485 kuna te čine 99,13% ukupnih prihoda. U odnosu na prethodnu godinu poslovni prihodi manji su za 32,13% ili 88.839.315 kuna.

**Prihodi od realizacije** iznose 180.028.501 kunu dok se preostalih 7.662.984 kune odnose na ostale prihode osnovne djelatnosti. U istom razdoblju prethodne godine ostvareno je ukupno 272.403.511 kuna prihoda od realizacije, te 4.127.289 kuna ostalih prihoda osnovne djelatnosti.

U periodu 1. – 6. 2019. godine prihodi od prodaje na domaćem tržištu ostvareni su u iznosu od 39.407.859 kuna što je 21,92% prihoda od prodaje. Na inozemnom tržištu ostvareno je 78,08% prihoda od realizacije ili 140.354.904 kune.

**Financijski prihodi** ostvareni u periodu 1. – 6. 2019. godine iznose 1.652.727 kuna što je 0,87% ukupnih prihoda i manji su u odnosu na prošlu godinu za 4.048.550 kuna ili 71,01%. Financijske prihode čine kamate i tečajne razlike.

### 6.1.6. Rashodi

**Ukupni konsolidirani rashodi** ostvareni u periodu 1. – 6. 2019. godine iznose 202.672.732 kune i manji su u odnosu na isto razdoblje prethodne godine za 74.540.799 kuna ili 26,89%.

**Poslovni rashodi** ostvareni u periodu 1. – 6. 2019. godine iznose 195.484.180 kuna i manji su u odnosu na isto razdoblje prethodne godine za 73.538.763 kune ili 27,34%. Poslovni rashodi čine 96,45% ukupnih rashoda.

**Financijski rashodi** ostvareni u periodu 1. – 6. 2019. godine iznose 7.188.552 kune, što je za 1.002.036 kuna ili 12,23% manje nego u istom razdoblju prethodne godine. Financijski rashodi čine 3,55% ukupnih rashoda, a čine ih kamate i tečajne razlike po kreditima.

## 6.2. Bilanca

Bilanca ĐURO ĐAKOVIĆ Grupe d.d. i grupacije Đuro Đaković pokazatelj je raspoloživih resursa na dan 30.06.2019. godine, rezultata poslovnih aktivnosti prethodnih godina, financijske snage, likvidnosti, mogućnosti podmirenja obveza te mogućnosti financiranja imovine iz vlastitih ili tuđih izvora.

### 6.2.1. Bilanca Đuro Đaković Grupa d.d.

#### **Aktiva Đuro Đaković Grupa d.d.**

Ukupna aktiva ĐURO ĐAKOVIĆ Grupa d.d. na dan 30.06.2019. godine iznosi 418.214.206 kuna i u odnosu na 31.12.2018. godine manja je za 5.222.945 kuna.

#### **Struktura aktive**

<b>ĐĐ Grupa d.d.</b>	<b>31.12.2018.</b>		<b>30.06.2019.</b>	
<b>Dugotrajna imovina</b>	<b>270.639.337</b>	<b>63,91%</b>	<b>265.084.764</b>	<b>63,38%</b>
- Nematerijalna i materijalna imovina	207.374.342	76,62%	202.087.288	76,23%
- Financijska imovina i potraživanja	63.264.995	23,38%	62.997.476	23,77%
Kratkotrajna imovina	152.783.325	36,08%	153.125.636	36,61%
Plaćeni troškovi budućih razdoblja i obračunati prihodi	14.489	0,00%	3.806	0,00%
<b>Ukupno</b>	<b>423.437.151</b>	<b>100,00%</b>	<b>418.214.206</b>	<b>100,00%</b>

**Dugotrajna imovina** na dan 30.06.2019. godine iznosi 265.084.764 kune što je 63,38% ukupne aktive i u odnosu na prošlu godinu manja je za 5.554.573 kune ili 2,05%.

**Kratkotrajna imovina** čini 36,61% ukupne aktive i na dan 30.06.2019. godine iznosi 153.125.636 kuna i u odnosu na isto razdoblje prošle godine veća je za 342.311 kuna ili 0,22%.

**Pasiva Đuro Đaković Grupa d.d.**

Ukupna pasiva ĐURO ĐAKOVIĆ Grupe d.d. na dan 30.06.2019. godine iznosi 418.214.206 kuna i u odnosu na 31.12.2018. godine manja je za 5.222.945 kuna.

**Struktura pasive**

<b>ĐĐ Grupa d.d.</b>	<b>31.12.2018.</b>		<b>30.06.2019.</b>	
Kapital i rezerve	158.056.650	37,33%	155.546.796	37,19%
Dugotrajna rezerviranja	17.969	0,00%	17.969	0,00%
Dugoročne obveze	191.947.001	45,33%	203.976.615	48,77%
Kratkoročne obveze	67.001.309	15,82%	53.720.351	12,85%
Odgodeno plaćanje troškova i prihod budućih razdoblja	6.414.222	1,51%	4.952.475	1,18%
<b>Ukupno</b>	<b>423.437.151</b>	<b>100,00%</b>	<b>418.214.206</b>	<b>100,00%</b>

**Kapital i rezerve** na dan 30.06.2019. godine iznose 155.546.796 kuna što je 37,19% ukupne pasive, a čine ga upisani kapital 203.064.600 kuna, kapitalne rezerve 12.257.035 kuna, rezerve za vlastite dionice 937.100 kuna (odbitna stavka), revalorizacijske rezerve 67.369.490 kuna, zadržana dobit/preneseni gubitak -124.634.475 kuna, te gubitak tekuće godine -2.509.854 kune.

**Dugotrajna rezerviranja** iznose 17.969 kuna i odnose se na rezerviranje za mirovine, otpremnine i slične obveze.

**Dugoročne obveze** na dan 30.06.2019. godine iznose 203.976.615 kuna te čine 48,77% ukupne pasive i veće su u odnosu na prošlu godinu za 12.029.614 kuna ili 6,27%.

**Kratkoročne obveze** iskazane u bilanci na dan 30.06.2019. godine iznose 53.720.351 kunu te tako čine 12,85% ukupne pasive i manje su u odnosu na prošlu godinu za 13.280.958 kuna ili 19,82%.

## 6.2.2. Bilanca grupacije Đuro Đaković

### Aktiva grupacije Đuro Đaković

Ukupna aktiva grupacije Đuro Đaković na dan 30.06.2019. godine iznosi 650.062.720 kuna i u odnosu na 31.12.2018. godine manja je za 25.170.425 kuna ili 3,73%.

### Struktura aktive

Grupacija ĐĐ	31.12.2018.		30.06.2019.	
<b>Dugotrajna imovina</b>	<b>351.381.753</b>	<b>52,04%</b>	<b>342.022.291</b>	<b>52,61%</b>
- nematerijalna i materijalna imovina	344.978.929	98,18%	336.095.201	98,27%
- financijska imovina i potraživanja	6.402.824	1,82%	5.927.090	1,73%
Kratkotrajna imovina	323.784.719	47,95%	307.806.089	47,35%
Plaćeni troškovi budućih razdoblja i obračunati prihodi	66.673	0,01%	234.340	0,04%
<b>Ukupno</b>	<b>675.233.145</b>	<b>100,00%</b>	<b>650.062.720</b>	<b>100,00%</b>

**Dugotrajna imovina** na dan 30.06.2019. godine iznosi 342.022.291 kunu što je 52,61% ukupne aktive, i u odnosu na prethodnu godinu manja je za 9.359.462 kuna ili 2,66%.

**Kratkotrajna imovina** čini 47,35% ukupne aktive i na dan 30.06.2019. godine iznosi 307.806.089 kuna i manja je za 15.978.630 kuna ili 4,93% u odnosu na prethodnu godinu.



**Pasiva grupacije Đuro Đaković**

Ukupna pasiva grupacije Đuro Đaković na dan 30.06.2019. godine iznosi 650.062.720 kuna i u odnosu na 31.12.2018. godine manja je za 25.170.425 kuna ili 3,73%.

**Struktura pasive**

Grupacija DD	31.12.2018.		30.06.2019.	
Kapital i rezerve	53.330.570	7,90%	37.087.207	5,71%
Dugotrajna rezerviranja	11.518.245	1,71%	11.415.699	1,76%
Dugoročne obveze	301.188.053	44,61%	311.571.842	47,93%
Kratkoročne obveze	296.687.960	43,94%	284.193.598	43,72%
Odgođeno plaćanje troškova i prihod budućih razdoblja	12.508.317	1,85%	5.794.374	0,89%
<b>Ukupno</b>	<b>675.233.145</b>	<b>100,00%</b>	<b>650.062.720</b>	<b>100,00%</b>

**Kapital i rezerve** na dan 30.06.2019. godine iznose 37.087.207 kuna što je 5,71% ukupne pasive, a čine ga upisani kapital 203.064.600 kuna, kapitalne rezerve 12.257.035 kuna, rezerve za vlastite dionice 937.100 kuna (odbitna stavka), ostale rezerve 467.000 kn, revalorizacijske rezerve 103.347.916 kuna, preneseni gubitak u iznosu -266.060.450 kuna i gubitak u iznosu od -16.228.244 kune. Manjinski interes u kapitalu, rezervama, dobiti i gubitku iznosi 239.350 kuna.

**Dugotrajna rezerviranja** na dan 30.06.2019. godine iznose 11.415.699 kuna ili 1,76% ukupne pasive i odnose se na rezerviranje za mirovine, otpremnine i slične obveze.

**Dugoročne obveze** na dan 30.06.2019. godine iznose 311.571.842 kune te čine 47,93% ukupne pasive i povećane su za 10.383.789 kuna ili 3,45% u odnosu na prethodnu godinu.

**Kratkoročne obveze** iskazane u bilanci na dan 30.06.2019. godine iznose 284.193.598 kuna, te tako čine 43,72% ukupne pasive, i u odnosu na prethodnu godinu su smanjenje za 12.494.362 kune ili 4,21%.

**Odgođeno plaćanje troškova i prihod budućih razdoblja** na dan 30.06.2019. godine iskazano je u iznosu od 5.794.374 kune što je 0,89% ukupne pasive, i u odnosu na prethodnu godinu manja su za 6.713.943 kune ili 53,68%.



Plášť mlina  
cementa

**Tromjesečni financijski izvještaj poduzetnika TFI-POD**

u razdoblju od 1.1.2019. do 30.06.2019.

## OPĆI PODACI ZA IZDAVATELJE

Razdoblje izvještavanja: 01.01.2019. do 30.06.2019.  
 Godina: 2019.  
 Kvartal: 2.

**Tromjesečni financijski izvještaji**

Matični broj [MB]: 03635112 Oznaka matične države članice izdavatelja: RH  
 Matični broj subjekta [MBS]: 05002378  
 Osobni identifikacijski broj [OIB]: 58828286397 LEI: 7478000070H8IW3J9L75  
 Šifra ustanove: 1230  
 Tvrtka izdavatelj: ĐURO ĐAKOVIĆ Grupa d.d.  
 Poštanski broj i mjesto: 35000 Slavonski Brod  
 Ulica i kućni broj: Dr. Mile Budaka 1  
 Adresa e-pošte: uprava@duro-dakovic.com  
 Internet adresa: www.duro-dakovic.com  
 Broj zaposlenih [krajem izvještajnog razdoblja]: 23  
 Konsolidirani izvještaj: KN [KN-nije konsolidirano/KD-konsolidirano]  
 Revidirano: RN [RN-nije revidirano/RD-revidirano]

Tvrtke ovisnih subjekata [prema MSFI]: Sjedište: MB


Knjigovodstveni servis: Ne [Da/Ne] [tvrtka knjigovodstvenog servisa]  
 Osoba za kontakt: Posavec, Slaven [unos se samo prezime i ime osobe za kontakt]  
 Telefon: 035/446 256  
 Adresa e-pošte: uprava@duro-dakovic.com  
 Revizorsko društvo: Deloitte d.o.o. [tvrtka revizorskog društva]  
 Ovlašteni revizor: [ime i prezime]

»ĐURO ĐAKOVIĆ«  
 GRUPA d.d.  
 Slav. Brod, Dr. M. Budaka 1  
 4

M.P.



[potpis osobe ovlaštene za zastupanje]

## BILANCA

stanje na dan 30.6.2019. / Obveznik: ĐURO ĐAKOVIĆ Grupa d.d. / u kunama

Naziv pozicije	AOP oznaka	Zadnji dan prethodne poslovne godine	Na izvještajni datum tekućeg razdoblja
A) POTRAŽIVANJA ZA UPISANI A NEUPLAĆENI KAPITAL	001	0	0
B) DUGOTRAJNA IMOVINA (AOP 003+010+020+031+036)	002	270.639.337	265.084.764
I. NEMATERIJALNA IMOVINA (AOP 004 do 009)	003	75.638	61.886
1. Izdaci za razvoj	004	0	0
2. Koncesije, patenti, licencije, robne i uslužne marke, softver i ostala prava	005	0	0
3. Goodwill	006	0	0
4. Predumovi za nabavu nematerijalne imovine	007	0	0
5. Nematerijalna imovina u pripremi	008	0	0
6. Ostala nematerijalna imovina	009	75.638	61.886
II. MATERIJALNA IMOVINA (AOP 011 do 019)	010	207.298.704	202.025.402
1. Zemljište	011	76.439.962	76.439.962
2. Građevinski objekti	012	77.607.812	76.259.219
3. Postrojenja i oprema	013	0	0
4. Alati, pogonski inventar i transportna imovina	014	52.905.446	48.980.737
5. Biološka imovina	015	0	0
6. Predumovi za materijalnu imovinu	016	0	0
7. Materijalna imovina u pripremi	017	294.910	294.910
8. Ostala materijalna imovina	018	0	0
9. Ulaganje u nekretnine	019	50.574	50.574
III. DUGOTRAJNA FINANCIJSKA IMOVINA (AOP 021 do 030)	020	61.091.196	61.050.197
1. Ulaganja u udjele (dionice) poduzetnika unutar grupe	021	58.978.220	58.978.220
2. Ulaganja u ostale vrijednosne papire poduzetnika unutar grupe	022	0	0
3. Dani zajmovi, depoziti i slično poduzetnicima unutar grupe	023	1.998.827	1.969.451
4. Ulaganja u udjele (dionice) društava povezanih sudjelujućim interesom	024	2.158	2.158
5. Ulaganja u ostale vrijednosne papire društava povezanih sudjelujućim interesom	025	0	0
6. Dani zajmovi, depoziti i slično društvima povezanim sudjelujućim interesom	026	0	0
7. Ulaganja u vrijednosne papire	027	0	0
8. Dani zajmovi, depoziti i slično	028	78.073	64.969
9. Ostala ulaganja koja se obračunavaju metodom udjela	029	0	0
10. Ostala dugotrajna financijska imovina	030	33.918	35.399
IV. POTRAŽIVANJA (AOP 032 do 035)	031	2.173.799	1.947.279
1. Potraživanja od poduzetnika unutar grupe	032	0	0
2. Potraživanja od društava povezanih sudjelujućim interesom	033	0	0
3. Potraživanja od kupaca	034	0	0
4. Ostala potraživanja	035	2.173.799	1.947.279
V. ODGOĐENA POREZNA IMOVINA	036	0	0
C) KRATKOTRAJNA IMOVINA (AOP 038+046+053+063)	037	152.783.325	153.125.636
I. ZALIHE (AOP 039 do 045)	038	2.187.949	2.187.949
1. Sirovine i materijal	039	1.886	1.886
2. Proizvodnja u tijeku	040	0	0
3. Gotovi proizvodi	041	0	0
4. Trgovačka roba	042	0	0
5. Predumovi za zalihe	043	0	0
6. Dugotrajna imovina namijenjena prodaji	044	2.186.063	2.186.063
7. Biološka imovina	045	0	0
II. POTRAŽIVANJA (AOP 047 do 052)	046	82.959.471	76.881.424
1. Potraživanja od poduzetnika unutar grupe	047	50.608.316	52.476.594
2. Potraživanja od društava povezanih sudjelujućim interesom	048	0	0
3. Potraživanja od kupaca	049	30.210.993	23.532.520
4. Potraživanja od zaposlenika i članova poduzetnika	050	213	28
5. Potraživanja od države i drugih institucija	051	650.298	608.120
6. Ostala potraživanja	052	1.489.651	264.162
III. KRATKOTRAJNA FINANCIJSKA IMOVINA (AOP 054 do 062)	053	52.745.111	69.603.800
1. Ulaganja u udjele (dionice) poduzetnika unutar grupe	054	0	0
2. Ulaganja u ostale vrijednosne papire poduzetnika unutar grupe	055	0	0
3. Dani zajmovi, depoziti i slično poduzetnicima unutar grupe	056	47.842.726	64.701.415
4. Ulaganja u udjele (dionice) društava povezanih sudjelujućim interesom	057	0	0
5. Ulaganja u ostale vrijednosne papire društava povezanih sudjelujućim interesom	058	0	0
6. Dani zajmovi, depoziti i slično društvima povezanim sudjelujućim interesom	059	0	0
7. Ulaganja u vrijednosne papire	060	0	0
8. Dani zajmovi, depoziti i slično	061	700.000	700.000
9. Ostala financijska imovina	062	4.202.385	4.202.385
IV. NOVAC U BANCI I BLAGAJNI	063	14.890.794	4.452.463
D) PLAĆENI TROŠKOVI BUDUĆEG RAZDOBLJA I OBRAČUNATI PRIHODI	064	14.489	3.806
E) UKUPNO AKTIVA (AOP 001+002+037+064)	065	423.437.151	418.214.206
F) IZVANBILANČNI ZAPISI	066	0	0

Naziv pozicije	AOP oznaka	Zadnji dan prethodne poslovne godine	Na izvještajni datum tekućeg razdoblja
<b>PASIVA</b>			
A) KAPITAL I REZERVE [AOP 068 do 070+076+077+081+084+087]	067	158.056.650	155.546.796
I. TEMELJNI (UPISANI) KAPITAL	068	203.064.600	203.064.600
II. KAPITALNE REZERVE	069	12.257.035	12.257.035
III. REZERVE IZ DOBITI [AOP 071+072-073+074+075]	070	0	0
1. Zakonske rezerve	071	0	0
2. Rezerve za vlastite dionice	072	0	0
3. Vlastite dionice i udjeli (odbitna stavka)	073	939.860	937.100
4. Statutarne rezerve	074	-939.860	-937.100
5. Ostale rezerve	075	0	0
IV. REVALORIZACIJSKE REZERVE	076	67.369.490	67.369.490
V. REZERVE FER VRIJEDNOSTI [AOP 078 do 080]	077	0	0
1. Fer vrijednost financijske imovine raspoložive za prodaju	078	0	0
2. Učinkoviti dio zaštite novčanih tokova	079	0	0
3. Učinkoviti dio zaštite neto ulaganja u inozemstvu	080	0	0
VI. ZADRŽANA DOBIT ILI PRENESENI GUBITAK [AOP 082-083]	081	13.688.641	-124.634.475
1. Zadržana dobit	082	13.688.641	0
2. Preneseni gubitak	083	0	124.634.475
VII. DOBIT ILI GUBITAK POSLOVNE GODINE [AOP 085-086]	084	-138.323.116	-2.509.854
1. Dobit poslovne godine	085	0	0
2. Gubitak poslovne godine	086	138.323.116	2.509.854
VIII. MANJINSKI (NEKONTROLIRAJUĆI) INTERES	087	0	0
B) REZERVIRANJA [AOP 089 do 094]	088	17.969	17.969
1. Rezerviranja za mirovine, otpremnine i slične obveze	089	17.969	17.969
2. Rezerviranja za porezne obveze	090	0	0
3. Rezerviranja za započete sudske sporove	091	0	0
4. Rezerviranja za troškove obnavljanja prirodnih bogatstava	092	0	0
5. Rezerviranja za troškove u jamstvenim rokovima	093	0	0
6. Druga rezerviranja	094	0	0
C) DUGOROČNE OBVEZE [AOP 096 do 106]	095	191.947.001	203.976.615
1. Obveze prema poduzetnicima unutar grupe	096	0	0
2. Obveze za zajmove, depozite i slično poduzetnika unutar grupe	097	0	0
3. Obveze prema društvima povezanim sudjelujućim interesom	098	0	0
4. Obveze za zajmove, depozite i slično društava povezanih sudjelujućim interesom	099	0	0
5. Obveze za zajmove, depozite i slično	100	0	0
6. Obveze prema bankama i drugim financijskim institucijama	101	172.118.320	184.267.603
7. Obveze za predujmove	102	0	0
8. Obveze prema dobavljačima	103	0	0
9. Obveze po vrijednosnim papirima	104	0	0
10. Ostale dugoročne obveze	105	5.040.256	4.920.587
11. Odgođena porezna obveza	106	14.788.425	14.788.425
D) KRATKOROČNE OBVEZE [AOP 108 do 121]	107	67.001.309	53.720.351
1. Obveze prema poduzetnicima unutar grupe	108	10.189.488	9.919.218
2. Obveze za zajmove, depozite i slično poduzetnika unutar grupe	109	0	0
3. Obveze prema društvima povezanim sudjelujućim interesom	110	0	0
4. Obveze za zajmove, depozite i slično društava povezanih sudjelujućim interesom	111	0	0
5. Obveze za zajmove, depozite i slično	112	0	0
6. Obveze prema bankama i drugim financijskim institucijama	113	31.971.115	21.377.675
7. Obveze za predujmove	114	234.153	234.153
8. Obveze prema dobavljačima	115	22.970.619	20.701.473
9. Obveze po vrijednosnim papirima	116	0	0
10. Obveze prema zaposlenicima	117	251.168	250.283
11. Obveze za poreze, doprinose i sličana davanja	118	1.351.735	1.204.575
12. Obveze s osnove udjela u rezultatu	119	0	0
13. Obveze po osnovi dugotrajne imovine namijenjene prodaji	120	0	0
14. Ostale kratkoročne obveze	121	33.031	32.974
E) ODGOĐENO PLAĆANJE TROŠKOVA I PRIHOD BUDUĆEGA RAZDOBLJA	122	6.414.222	4.952.475
F) UKUPNO - PASIVA [AOP 067+088+095+107+122]	123	423.437.151	418.214.206
G) IZVANBILANČNI ZAPISI	124	0	0

## RAČUN DOBITI I GUBITKA

u razdoblju od 1.1.2019. do 30.6.2019. / Obveznik: ĐURO ĐAKOVIĆ Grupa d.d. / u kunama

Naziv pozicije	AOP oznaka	Isto razdoblje prethodne godine		Tekuće razdoblje	
		Kumulativ	Tromjesečje	Kumulativ	Tromjesečje
I. POSLOVNI PRIHODI (AOP 126 do 130)	125	81.369.714	37.508.881	12.844.362	4.981.690
1. Prihodi od prodaje s poduzetnicima unutar grupe	126	2.214.875	1.022.141	2.020.156	971.075
2. Prihodi od prodaje (izvan grupe)	127	72.731.634	33.783.301	4.719.229	662.642
3. Prihodi na temelju upotrebe vlastitih proizvoda, robe i usluga	128	0	0	0	0
4. Ostali poslovni prihodi s poduzetnicima unutar grupe	129	5.728.256	2.484.403	5.123.993	2.582.220
5. Ostali poslovni prihodi (izvan grupe)	130	694.949	219.036	980.984	765.753
II. POSLOVNI RASHODI (AOP 132+133+137+141+142+143+146+153)	131	72.807.885	32.086.862	14.660.208	5.961.806
1. Promjene vrijednosti zaliha proizvodnje u tijeku i gotovih proizvoda	132	0	0	0	0
2. Materijalni troškovi (AOP 134 do 136)	133	62.277.705	27.631.859	5.294.386	1.294.629
a) Troškovi sirovina i materijala	134	9.125.027	888.162	155.669	64.008
b) Troškovi prodane robe	135	51.902.199	26.060.660	3.563.385	167.680
c) Ostali vanjski troškovi	136	1.250.479	683.037	1.575.332	1.062.941
3. Troškovi osoblja (AOP 138 do 140)	137	3.387.893	1.779.248	2.343.471	1.185.407
a) Neto plaće i nadnice	138	1.879.199	988.219	1.303.592	660.009
b) Troškovi poreza i doprinosa iz plaća	139	1.011.877	532.118	701.934	355.389
c) Doprinosi na plaće	140	496.817	258.911	337.945	170.009
4. Amortizacija	141	5.007.895	2.504.246	5.385.889	2.694.619
5. Ostali troškovi	142	1.881.055	0	1.608.289	771.602
6. Vrijednosna usklađenja (AOP 144+145)	143	0	0	0	0
a) dugotrajne imovine osim financijske imovine	144	0	0	0	0
b) kratkotrajne imovine osim financijske imovine	145	0	0	0	0
7. Rezerviranja (AOP 147 do 152)	146	0	0	0	0
a) Rezerviranja za mirovine, otpremnine i slične obveze	147	0	0	0	0
b) Rezerviranja za porezne obveze	148	0	0	0	0
c) Rezerviranja za započete sudske sporove	149	0	0	0	0
d) Rezerviranja za troškove obnavljanja prirodnih bogatstava	150	0	0	0	0
e) Rezerviranja za troškove u jamstvenim rokovima	151	0	0	0	0
f) Druga rezerviranja	152	0	0	0	0
8. Ostali poslovni rashodi	153	253.337	171.509	28.173	15.549
III. FINANCIJSKI PRIHODI (AOP 155 do 164)	154	8.227.461	3.732.588	2.535.179	1.502.678
1. Prihodi od ulaganja u udjele (dionice) poduzetnika unutar grupe	155	0	0	0	0
2. Prihodi od ulaganja u udjele (dionice) društava povezanih sudjelujućim interesima	156	0	0	0	0
3. Prihodi od ostalih dugotrajnih financijskih ulaganja i zajmova poduzetnicima unutar grupe	157	0	0	0	0
4. Ostali prihodi s osnove kamata iz odnosa s poduzetnicima unutar grupe	158	5.894.585	2.802.320	2.027.808	1.053.488
5. Tečajne razlike i ostali financijski prihodi iz odnosa s poduzetnicima unutar grupe	159	0	0	9.181	0
6. Prihodi od ostalih dugotrajnih financijskih ulaganja i zajmova	160	0	0	0	0
7. Ostali prihodi s osnove kamata	161	26.649	13.237	25.576	12.935
8. Tečajne razlike i ostali financijski prihodi	162	2.306.227	917.031	472.614	436.255
9. Nerealizirani dobiti (prihodi) od financijske imovine	163	0	0	0	0
10. Ostali financijski prihodi	164	0	0	0	0
IV. FINANCIJSKI RASHODI (AOP 166 do 172)	165	3.315.089	1.452.984	3.229.187	2.086.339
1. Rashodi s osnove kamata i slični rashodi s poduzetnicima unutar grupe	166	0	0	0	0
2. Tečajne razlike i drugi rashodi s poduzetnicima unutar grupe	167	100.147	0	38.557	38.557
3. Rashodi s osnove kamata i slični rashodi	168	2.634.676	1.189.328	2.983.272	1.961.955
4. Tečajne razlike i drugi rashodi	169	580.266	263.656	207.358	85.827
5. Nerealizirani gubici (rashodi) od financijske imovine	170	0	0	0	0
6. Vrijednosna usklađenja financijske imovine (neto)	171	0	0	0	0
7. Ostali financijski rashodi	172	0	0	0	0
V. UDIO U DOBITI OD DRUŠTAVA POVEZANIH SUDJELUJUĆIM INTERESOM	173	0	0	0	0
VI. UDIO U DOBITI OD ZAJEDNIČKIH POTHVATA	174	0	0	0	0
VII. UDIO U GUBITKU OD DRUŠTAVA POVEZANIH SUDJELUJUĆIM INTERESOM	175	0	0	0	0
VIII. UDIO U GUBITKU OD ZAJEDNIČKIH POTHVATA	176	0	0	0	0
IX. UKUPNI PRIHODI (AOP 125+154+173 + 174)	177	89.597.175	41.241.469	15.379.541	6.484.368
X. UKUPNI RASHODI (AOP 131+165+175 + 176)	178	76.122.974	33.539.846	17.889.395	8.048.145
XI. DOBIT ILI GUBITAK PRIJE OPOREZIVANJA (AOP 177-178)	179	13.474.201	7.701.623	-2.509.854	-1.563.777
1. Dobit prije oporezivanja (AOP 177-178)	180	13.474.201	7.701.623	0	0
2. Gubitak prije oporezivanja (AOP 178-177)	181	0	0	-2.509.854	-1.563.777
XII. POREZ NA DOBIT	182	0	0	0	0
XIII. DOBIT ILI GUBITAK RAZDOBLJA (AOP 179-182)	183	13.474.201	7.701.623	-2.509.854	-1.563.777
1. Dobit razdoblja (AOP 179-182)	184	13.474.201	7.701.623	0	0
2. Gubitak razdoblja (AOP 182-179)	185	0	0	-2.509.854	-1.563.777

Naziv pozicije	AOP oznaka	Isto razdoblje prethodne godine		Tekuće razdoblje	
		Kumulativ	Tromjesečje	Kumulativ	Tromjesečje
PREKINUTO POSLOVANJE [popunjava poduzetnik obveznika MSFI-a samo ako ima prekinuto poslovanje]					
XIV. DOBIT ILI GUBITAK PREKINUTOG POSLOVANJA PRIJE OPOREZIVANJA [AOP 187-188]	186		0	0	0
1. Dobit prekinutog poslovanja prije oporezivanja	187		0	0	0
2. Gubitak prekinutog poslovanja prije oporezivanja	188		0	0	0
XV. POREZ NA DOBIT PREKINUTOG POSLOVANJA	189		0	0	0
1. Dobit prekinutog poslovanja za razdoblje [AOP 186-189]	190		0	0	0
2. Gubitak prekinutog poslovanja za razdoblje [AOP 189-186]	191		0	0	0
UKUPNO POSLOVANJE [popunjava samo poduzetnik obveznik MSFI-a koji ima prekinuto poslovanje]					
XVI. DOBIT ILI GUBITAK PRIJE OPOREZIVANJA [AOP 179+186]	192		0	0	0
1. Dobit prije oporezivanja [AOP 192]	193		0	0	0
2. Gubitak prije oporezivanja [AOP 192]	194		0	0	0
XVII. POREZ NA DOBIT [AOP 182+189]	195		0	0	0
XVIII. DOBIT ILI GUBITAK RAZDOBLJA [AOP 192-195]	196		0	0	0
1. Dobit razdoblja [AOP 192-195]	197		0	0	0
2. Gubitak razdoblja [AOP 195-192]	198		0	0	0
DODATAK RDG-u [popunjava poduzetnik koji sastavlja konsolidirani godišnji financijski izvještaj]					
XIX. DOBIT ILI GUBITAK RAZDOBLJA [AOP 200+201]	199		0	0	0
1. Pripisana imateljima kapitala matice	200		0	0	0
2. Pripisana manjinskom [nekontrolirajućem] interesu	201		0	0	0
IZVJEŠTAJ O OSTALOJ SVEOBUHVAATNOJ DOBITI [popunjava poduzetnik obveznik primjene MSFI-a]					
I. DOBIT ILI GUBITAK RAZDOBLJA	202	13.474.201	7.701.623	-2.509.854	-1.563.777
II. OSTALA SVEOBUHVAATNA DOBIT/GUBITAK PRIJE POREZA [AOP 204 do 211]	203	0	0	0	0
1. Tečajne razlike iz preračuna inozemnog poslovanja	204	0	0	0	0
2. Promjene revalorizacijskih rezervi dugotrajne materijalne i nematerijalne imovine	205	0	0	0	0
3. Dobit ili gubitak s osnove naknadnog vrednovanja financijske imovine raspoložive za prodaju	206	0	0	0	0
4. Dobit ili gubitak s osnove učinkovite zaštite novčanih tokova	207	0	0	0	0
5. Dobit ili gubitak s osnove učinkovite zaštite neto ulaganja u inozemstvu	208	0	0	0	0
6. Udio u ostaloj sveobuhvatnoj dobiti/gubitku društava povezanih sudjelujućim interesom	209	0	0	0	0
7. Aktuarski dobici/gubici po planovima definiranih primanja	210	0	0	0	0
8. Ostale ne vlasničke promjene kapitala	211	0	0	0	0
III. POREZ NA OSTALU SVEOBUHVAATNU DOBIT RAZDOBLJA	212	0	0	0	0
IV. NETO OSTALA SVEOBUHVAATNA DOBIT ILI GUBITAK [AOP 203-212]	213	0	0	0	0
V. SVEOBUHVAATNA DOBIT ILI GUBITAK RAZDOBLJA [AOP 202+213]	214	13.474.201	7.701.623	-2.509.854	-1.563.777
DODATAK Izvještaju o ostaloj sveobuhvatnoj dobiti [popunjava poduzetnik koji sastavlja konsolidirani izvještaj]					
VI. SVEOBUHVAATNA DOBIT ILI GUBITAK RAZDOBLJA [AOP 216+217]	215	0	0	0	0
1. Pripisana imateljima kapitala matice	216	0	0	0	0
2. Pripisana manjinskom [nekontrolirajućem] interesu	217	0	0	0	0

## IZVJEŠTAJ O NOVČANOM TIJEKU - Indirektna metoda

u razdoblju od 1.1.2019. do 30.6.2019. / Obveznik: ĐURO ĐAKOVIĆ Grupa d.d. / u kunama

Naziv pozicije	AOP oznaka	Isto razdoblje prethodne godine	Tekuće razdoblje
Novčani tokovi od poslovnih aktivnosti			
1. Dobit prije oporezivanja	001	-138.323.116	-2.509.854
2. Usklađenja [AOP 003 do 010]:	002	160.589.057	6.325.812
a) Amortizacija	003	10.016.326	5.385.889
b) Dobici i gubici od prodaje i vrijednosna usklađenja dugotrajne materijalne i nematerijalne imovine	004	0	0
c) Dobici i gubici od prodaje i nerealizirani dobiti i gubici i vrijednosno usklađenje financijske imovine	005	150.180.902	0
d) Prihodi od kamata i dividendi	006	0	-2.053.384
e) Rashodi od kamata	007	0	3.229.187
f) Rezerviranja	008	0	0
g) Tečajne razlike [nerealizirane]	009	0	-235.880
h) Ostala usklađenja za nenovčane transakcije i nerealizirane dobitke i gubitke	010	391.829	0
I. Povećanje ili smanjenje novčanih tokova prije promjena u radnom kapitalu [AOP 001+002]	011	22.265.941	3.815.958
3. Promjene u radnom kapitalu [AOP 013 do 016]	012	-38.697.645	546.813
a) Povećanje ili smanjenje kratkoročnih obveza	013	-71.746.079	-7.483.638
b) Povećanje ili smanjenje kratkotrajnih potraživanja	014	33.048.434	8.378.120
c) Povećanje ili smanjenje zaliha	015	0	0
d) Ostala povećanja ili smanjenja radnog kapitala	016	0	-347.669
II. Novac iz poslovanja [AOP 011+012]	017	-16.431.704	4.362.771
4. Novčani izdaci za kamate	018	0	0
5. Plaćeni porez na dobit	019	0	0
A) NETO NOVČANI TOKOVI OD POSLOVNIH AKTIVNOSTI [AOP 017 do 019]	020	-16.431.704	4.362.771
Novčani tokovi od investicijskih aktivnosti			
1. Novčani primici od prodaje dugotrajne materijalne i nematerijalne imovine	021	0	0
2. Novčani primici od prodaje financijskih instrumenata	022	0	0
3. Novčani primici od kamata	023	0	0
4. Novčani primici od dividendi	024	0	0
5. Novčani primici s osnove povrata danih zajmova i štednih uloga	025	0	0
6. Ostali novčani primici od investicijskih aktivnosti	026	0	468.795
III. Ukupno novčani primici od investicijskih aktivnosti [AOP 021 do 026]	027	0	468.795
1. Novčani izdaci za kupnju dugotrajne materijalne i nematerijalne imovine	028	-67.124	-9.533
2. Novčani izdaci za stjecanje financijskih instrumenata	029	0	0
3. Novčani izdaci s osnove danih zajmova i štednih uloga za razdoblje	030	0	0
4. Stjecanje ovisnog društva, umanjeno za stečeni novac	031	0	0
5. Ostali novčani izdaci od investicijskih aktivnosti	032	-4.202.385	0
IV. Ukupno novčani izdaci od investicijskih aktivnosti [AOP 028 do 032]	033	-4.269.509	-9.533
B) NETO NOVČANI TOKOVI OD INVESTICIJSKIH AKTIVNOSTI [AOP 027+033]	034	-4.269.509	459.262
Novčani tokovi od financijskih aktivnosti			
1. Novčani primici od povećanja temeljnog [upisanog] kapitala	035	0	0
2. Novčani primici od izdavanja vlasničkih i dužničkih financijskih instrumenata	036	0	0
3. Novčani primici od glavnice kredita, pozajmica i drugih posudbi	037	241.292.756	13.536.510
4. Ostali novčani primici od financijskih aktivnosti	038	0	0
V. Ukupno novčani primici od financijskih aktivnosti [AOP 035 do 038]	039	241.292.756	13.536.510
1. Novčani izdaci za otplatu glavnice kredita, pozajmica i drugih posudbi i dužničkih financijskih instrumenata	040	-209.596.482	-28.796.874
2. Novčani izdaci za isplatu dividendi	041	0	0
3. Novčani izdaci za financijski najam	042	0	0
4. Novčani izdaci za otkup vlastitih dionica i smanjenje temeljnog [upisanog] kapitala	043	0	0
5. Ostali novčani izdaci od financijskih aktivnosti	044	0	0
VI. Ukupno novčani izdaci od financijskih aktivnosti [AOP 040 do 044]	045	-209.596.482	-28.796.874
C) NETO NOVČANI TOKOVI OD FINANCIJSKIH AKTIVNOSTI [AOP 039+045]	046	31.696.274	-15.260.364
1. Nerealizirane tečajne razlike po novcu i novčanim ekvivalentima	047	0	0
D) NETO POVEĆANJE ILI SMANJENJE NOVČANIH TOKOVA [AOP 020+034+046+047]	048	10.995.061	-10.438.331
E) NOVAC I NOVČANI EKVALENTI NA POČETKU RAZDOBLJA	049	3.895.733	14.890.794
F) NOVAC I NOVČANI EKVALENTI NA KRAJU RAZDOBLJA [AOP 048+049]	050	14.890.794	4.452.463



## IZVJEŠTAJ O PROMJENAMA KAPITALA

za razdoblje od 1.1.2019. do 30.6.2019. / Obveznik: ĐURO ĐAKOVIĆ Grupa d.d. / u kunama

Opis promjene	Raspodijelivo imateljima kapitala matice										Ukupno kapital i rezerve					
	AOP oznaka	Temeljni (upisani) kapital	Kapitalne rezerve	Zakonske rezerve	Rezerve za vlastite dionice	Vlastite dionice i udjeli (dobitna stavka)	Statutarne rezerve	Ostale rezerve	Revalorizacijske rezerve	Fer vrijednost imovine raspoložive za prodaju		Učinkoviti dio zaštite neto ulaganja u inozemstvo	Zadržana dobit / preneseni gubitak	Dobit / gubitak poslovne godine	Ukupno raspodijelivo imateljima kapitala matice	Manjinski (nekontrolirajući) interes
<b>Prethodno razdoblje</b>																
1. Stanje na dan početka prethodne poslovne godine	01	203.064.600	12.257.035	0	939.860	939.860	0	67.920.066	0	0	0	13.016.695	0	296.256.616	0	296.256.616
2. Promjene računovodstvenih politika	02	0	0	0	0	0	0	0	0	0	0	0	0	0	0	0
3. Ispravak pogreški	03	0	0	0	0	0	0	0	0	0	0	0	0	0	0	0
4. Stanje na dan početka prethodne poslovne godine (prepravljeno) [AOP 01 do 03]	04	203.064.600	12.257.035	0	939.860	939.860	0	67.920.066	0	0	0	13.016.695	0	296.256.616	0	296.256.616
5. Dobit/gubitak razdoblja	05	0	0	0	0	0	0	0	0	0	0	-138.323.116	-138.323.116	0	-138.323.116	0
6. Tečajne razlike iz preračuna inozemnog poslovanja	06	0	0	0	0	0	0	0	0	0	0	0	0	0	0	0
7. Promjene revalorizacijskih rezervi dugotrajne materijale i nematerijalne imovine	07	0	0	0	0	0	0	-550.966	0	0	0	0	0	0	0	0
8. Dobitak ili gubitak s osnove naknadnog vrednovanja financijske imovine raspoložive za prodaju	08	0	0	0	0	0	0	0	0	0	0	0	0	0	0	0
9. Dobitak ili gubitak s osnove učinkovite zaštite novčanog toka	09	0	0	0	0	0	0	0	0	0	0	0	0	0	0	0
10. Dobitak ili gubitak s osnove učinkovite zaštite neto ulaganja u inozemstvu	10	0	0	0	0	0	0	0	0	0	0	0	0	0	0	0
11. Udio u ostaloj sveobuhvatnoj dobiti/gubitku društava povezanih sudjelujućim interesom	11	0	0	0	0	0	0	0	0	0	0	0	0	0	0	0
12. Mkuarski dobiti/gubici po planovima definiranih primanja	12	0	0	0	0	0	0	0	0	0	0	0	0	0	0	0
13. Ostale neklasificirane promjene kapitala	13	0	0	0	0	0	0	0	0	0	0	0	0	0	0	0
14. Porez na transakcije priznate direktno u kapitalu	14	0	0	0	0	0	0	0	0	0	0	0	0	0	0	0
15. Povećanje (smanjenje) temeljnog (upisanog) kapitala (osim reinvestiranjem dobiti i u postupku prestruktuiranja)	15	0	0	0	0	0	0	0	0	0	0	0	0	0	0	0
16. Povećanje temeljnog (upisanog) kapitala reinvestiranjem dobiti	16	0	0	0	0	0	0	0	0	0	0	0	0	0	0	0
17. Povećanje temeljnog (upisanog) kapitala reinvestiranjem dobiti	17	0	0	0	0	0	0	0	0	0	0	0	0	0	0	0
18. Otkup vlastitih dionica/udjela	18	0	0	0	0	0	0	0	0	0	0	0	0	0	0	0
19. Isplata udjela u dobiti/dividende	19	0	0	0	0	0	0	0	0	0	0	0	0	0	0	0
20. Ostale raspodijeljene vlastitima	20	0	0	0	0	0	0	0	0	0	0	0	0	0	0	0
21. Pijenos u razdoblje rezervi po gušljem rasporedu	21	0	0	0	0	0	0	0	0	0	0	0	0	0	0	0
22. Povećanje rezervi u postupku prestruktuiranja	22	0	0	0	0	0	0	0	0	0	0	0	0	0	0	0
23. Stanje na zadnji dan izvještajnog razdoblja prethodne poslovne godine (D41 do 22)	23	203.064.600	12.257.035	0	939.860	939.860	0	67.369.100	0	0	0	13.666.641	-138.323.116	158.056.650	0	158.056.650
24. Stanje na zadnji dan izvještajnog razdoblja prethodne poslovne godine (D41 do 22)	24	0	0	0	0	0	0	-550.966	0	0	0	671.946	0	120.950	0	120.950
III. SVEUHVATNA DOBIT I GUBITAK PRETHODNOG RAZDOBLJA (DANJENO ZA POREZE) [AOP 06 do 14]	25	0	0	0	0	0	0	-550.966	0	0	0	671.946	-138.202.166	0	-138.202.166	0
III. TRANSAKCIJE SVLASNICIMA PRETHODNOG RAZDOBLJA PRIZNATE DIREKTNO U KAPITALU [AOP 15 do 22]	26	0	0	0	0	0	0	0	0	0	0	0	0	0	0	0
<b>Tekuća razdoblja</b>																
27. Stanje na dan početka tekuće poslovne godine	27	203.064.600	12.257.035	0	939.860	939.860	0	67.369.100	0	0	0	-124.634.475	0	158.056.650	0	158.056.650
28. Promjene računovodstvenih politika	28	0	0	0	0	0	0	0	0	0	0	0	0	0	0	0
29. Ispravak pogreški	29	0	0	0	0	0	0	0	0	0	0	0	0	0	0	0
30. Stanje na dan početka tekuće poslovne godine (prepravljeno) [AOP 27 do 29]	30	203.064.600	12.257.035	0	939.860	939.860	0	67.369.100	0	0	0	-124.634.475	0	158.056.650	0	158.056.650
31. Dobit/gubitak razdoblja	31	0	0	0	0	0	0	0	0	0	0	0	0	-2.509.854	-2.509.854	0
6. Tečajne razlike iz preračuna inozemnog poslovanja	32	0	0	0	0	0	0	0	0	0	0	0	0	0	0	0
7. Promjene revalorizacijskih rezervi dugotrajne materijale i nematerijalne imovine	33	0	0	0	0	0	0	0	0	0	0	0	0	0	0	0
8. Dobitak ili gubitak s osnove naknadnog vrednovanja financijske imovine raspoložive za prodaju	34	0	0	0	0	0	0	0	0	0	0	0	0	0	0	0
9. Dobitak ili gubitak s osnove učinkovite zaštite novčanog toka	35	0	0	0	0	0	0	0	0	0	0	0	0	0	0	0
10. Dobitak ili gubitak s osnove učinkovite zaštite neto ulaganja u inozemstvu	36	0	0	0	0	0	0	0	0	0	0	0	0	0	0	0
11. Udio u ostaloj sveobuhvatnoj dobiti/gubitku društava povezanih sudjelujućim interesom	37	0	0	0	0	0	0	0	0	0	0	0	0	0	0	0
12. Mkuarski dobiti/gubici po planovima definiranih primanja	38	0	0	0	0	0	0	0	0	0	0	0	0	0	0	0
13. Ostale neklasificirane promjene kapitala	39	0	0	0	0	-2.760	0	0	0	0	0	0	0	0	0	0
14. Porez na transakcije priznate direktno u kapitalu	40	0	0	0	0	0	0	0	0	0	0	0	0	0	0	0
15. Povećanje (smanjenje) temeljnog (upisanog) kapitala (osim reinvestiranjem dobiti i u postupku prestruktuiranja)	41	0	0	0	0	0	0	0	0	0	0	0	0	0	0	0
16. Povećanje temeljnog (upisanog) kapitala reinvestiranjem dobiti	42	0	0	0	0	0	0	0	0	0	0	0	0	0	0	0
17. Povećanje temeljnog (upisanog) kapitala reinvestiranjem dobiti	43	0	0	0	0	0	0	0	0	0	0	0	0	0	0	0
18. Otkup vlastitih dionica/udjela	44	0	0	0	0	0	0	0	0	0	0	0	0	0	0	0
19. Isplata udjela u dobiti/dividende	45	0	0	0	0	0	0	0	0	0	0	0	0	0	0	0
20. Ostale raspodijeljene vlastitima	46	0	0	0	0	0	0	0	0	0	0	0	0	0	0	0
21. Pijenos u razdoblje rezervi po gušljem rasporedu	47	0	0	0	0	0	0	0	0	0	0	0	0	0	0	0
22. Povećanje rezervi u postupku prestruktuiranja	48	0	0	0	0	0	0	0	0	0	0	0	0	0	0	0
23. Stanje na zadnji dan izvještajnog razdoblja tekuće poslovne godine (AOP 30 do 48)	49	203.064.600	12.257.035	0	937.100	937.100	0	67.369.100	0	0	0	-124.634.475	0	158.056.650	-2.509.854	155.546.796
24. Stanje na zadnji dan izvještajnog razdoblja tekuće poslovne godine (AOP 30 do 48)	50	0	0	0	0	-2.760	0	0	0	0	0	0	0	0	0	0
III. SVEUHVATNA DOBIT I GUBITAK TEKUĆEG RAZDOBLJA (DANJENO ZA POREZE) [AOP 32 do 40]	51	0	0	0	0	-2.760	0	0	0	0	0	0	0	0	-2.509.854	-2.509.854
III. TRANSAKCIJE SVLASNICIMA TEKUĆEG RAZDOBLJA PRIZNATE DIREKTNO U KAPITALU (AOP 41 do 48)	52	0	0	0	0	0	0	0	0	0	0	0	0	0	0	0

---

Montaža posuda  
pod tlakom-kolona u  
Rafineriji nafte Rijeka



**Tromjesečni financijski izvještaj poduzetnika TFI-POD**

u razdoblju od 1.1.2019. do 30.6.2019.

## OPĆI PODACI ZA IZDAVATELJE

Razdoblje izvještavanja: 01.01.2019. do 30.06.2019.

Godina: 2019.

Kvartal: 2.

**Tromjesečni financijski izvještaji**

Matični broj [MB]: 03635112 Oznaka matične države članice izdavatelja: RH

Matični broj subjekta [MBS]: 05002378

Osobni identifikacijski broj [OIB]: 58828286397 LEI: 7478000070H8IW3J9L75

Šifra ustanove: 1230

Tvrtka izdavatelj: ĐURO ĐAKOVIĆ Grupa d.d.

Poštanski broj i mjesto: 35000 Slavonski Brod

Ulica i kućni broj: Dr. Mile Budaka 1

Adresa e-pošte: uprava@duro-dakovic.com

Internet adresa: www.duro-dakovic.com

Broj zaposlenih [krajem izvještajnog razdoblja]: 926

Konsolidirani izvještaj: KD [KN-nije konsolidirano/KD-konsolidirano]

Revidirano: RN [RN-nije revidirano/RD-revidirano]

Tvrtke ovisnih subjekata [prema MSFI]:	Sjedište:	MB
ĐURO ĐAKOVIĆ Energetika i infrastruktura d.o.o.	Dr. Mile Budaka 1, Slavonski Brod	288527
ĐURO ĐAKOVIĆ Industrijska rješenja d.d.	Dr. Mile Budaka 1, Slavonski Brod	3411281
ĐURO ĐAKOVIĆ Specijalna vozila d.d.	Dr. Mile Budaka 1, Slavonski Brod	3386066
ĐURO ĐAKOVIĆ Strojna obrada d.o.o.	Dr. Mile Budaka 1, Slavonski Brod	1648527

Knjigovodstveni servis: Ne [Da/Ne] [tvrtka knjigovodstvenog servisa]

Osoba za kontakt: Posavec, Slaven [unos se samo prezime i ime osobe za kontakt]

Telefon: 035/446 256

Adresa e-pošte: uprava@duro-dakovic.com

Revizorsko društvo: Deloitte d.o.o. [tvrtka revizorskog društva]

Ovlašteni revizor: [ime i prezime]

**»ĐURO ĐAKOVIĆ«**  
**GRUPA d.d.**  
 Slav. Brod, Dr. M. Budaka 1  
 4

M.P.



[potpis osobe ovlaštene za zastupanje]

## KONSOLIDIRANA BILANCA

stanje na dan 30.6.2019. / Obveznik: ĐURO ĐAKOVIĆ Grupa d.d. / u kunama

Naziv pozicije	AOP oznaka	Zadnji dan prethodne poslovne godine	Na izvještajni datum tekućeg razdoblja
A) POTRAŽIVANJA ZA UPISANI A NEUPLAĆENI KAPITAL	001	0	0
B) DUGOTRAJNA IMOVINA (AOP 003+010+020+031+036)	002	351.381.753	342.022.291
I. NEMATERIJALNA IMOVINA (AOP 004 do 009)	003	7.652.360	8.623.965
1. Izdaci za razvoj	004	5.303.196	5.845.114
2. Koncesije, patenti, licencije, robne i uslužne marke, softver i ostala prava	005	1.329.312	2.045.244
3. Goodwill	006	0	0
4. Predumjovi za nabavu nematerijalne imovine	007	0	30.007
5. Nematerijalna imovina u pripremi	008	596.986	315.436
6. Ostala nematerijalna imovina	009	422.866	388.164
II. MATERIJALNA IMOVINA (AOP 011 do 019)	010	337.326.569	327.471.236
1. Zemljište	011	97.038.394	96.454.305
2. Građevinski objekti	012	141.153.002	137.881.487
3. Postrojenja i oprema	013	36.601.320	33.976.636
4. Alati, pogonski inventar i transportna imovina	014	55.197.509	50.839.696
5. Biološka imovina	015	0	0
6. Predumjovi za materijalnu imovinu	016	530.727	181.883
7. Materijalna imovina u pripremi	017	3.435.110	4.811.873
8. Ostala materijalna imovina	018	0	0
9. Ulaganje u nekretnine	019	3.370.507	3.325.356
III. DUGOTRAJNA FINANCIJSKA IMOVINA (AOP 021 do 030)	020	1.139.702	1.129.463
1. Ulaganja u udjele (dionice) poduzetnika unutar grupe	021	0	0
2. Ulaganja u ostale vrijednosne papire poduzetnika unutar grupe	022	0	0
3. Dani zajmovi, depoziti i slično poduzetnicima unutar grupe	023	0	0
4. Ulaganja u udjele (dionice) društava povezanih sudjelujućim interesom	024	37.158	37.158
5. Ulaganja u ostale vrijednosne papire društava povezanih sudjelujućim interesom	025	0	0
6. Dani zajmovi, depoziti i slično društvima povezanim sudjelujućim interesom	026	0	0
7. Ulaganja u vrijednosne papire	027	280.506	284.181
8. Dani zajmovi, depoziti i slično	028	788.120	772.725
9. Ostala ulaganja koja se obračunavaju metodom udjela	029	0	0
10. Ostala dugotrajna financijska imovina	030	33.918	35.399
IV. POTRAŽIVANJA (AOP 032 do 035)	031	5.263.122	4.797.627
1. Potraživanja od poduzetnika unutar grupe	032	0	0
2. Potraživanja od društava povezanih sudjelujućim interesom	033	0	0
3. Potraživanja od kupaca	034	0	0
4. Ostala potraživanja	035	5.263.122	4.797.627
V. ODGOĐENA POREZNA IMOVINA	036	0	0
C) KRATKOTRAJNA IMOVINA (AOP 038+046+053+063)	037	323.784.719	307.806.089
I. ZALIHE (AOP 039 do 045)	038	152.218.841	189.793.577
1. Sirovine i materijal	039	67.371.092	69.969.401
2. Proizvodnja u tijeku	040	65.694.193	101.735.433
3. Gotovi proizvodi	041	10.103.830	10.144.189
4. Trgovačka roba	042	496.048	496.048
5. Predumjovi za zalihe	043	6.367.615	5.262.443
6. Dugotrajna imovina namijenjena prodaji	044	2.186.063	2.186.063
7. Biološka imovina	045	0	0
II. POTRAŽIVANJA (AOP 047 do 052)	046	98.962.919	100.993.472
1. Potraživanja od poduzetnika unutar grupe	047	0	0
2. Potraživanja od društava povezanih sudjelujućim interesom	048	0	0
3. Potraživanja od kupaca	049	93.411.510	94.216.775
4. Potraživanja od zaposlenika i članova poduzetnika	050	108.626	55.514
5. Potraživanja od države i drugih institucija	051	3.448.075	6.285.173
6. Ostala potraživanja	052	1.994.708	436.010
III. KRATKOTRAJNA FINANCIJSKA IMOVINA (AOP 054 do 062)	053	43.325.110	5.308.120
1. Ulaganja u udjele (dionice) poduzetnika unutar grupe	054	0	0
2. Ulaganja u ostale vrijednosne papire poduzetnika unutar grupe	055	0	0
3. Dani zajmovi, depoziti i slično poduzetnicima unutar grupe	056	0	0
4. Ulaganja u udjele (dionice) društava povezanih sudjelujućim interesom	057	0	0
5. Ulaganja u ostale vrijednosne papire društava povezanih sudjelujućim interesom	058	0	0
6. Dani zajmovi, depoziti i slično društvima povezanim sudjelujućim interesom	059	0	0
7. Ulaganja u vrijednosne papire	060	0	0
8. Dani zajmovi, depoziti i slično	061	826.828	973.261
9. Ostala financijska imovina	062	42.498.282	4.334.859
IV. NOVAC U BANCI I BLAGAJNI	063	29.277.849	11.710.920
D) PLAĆENI TROŠKOVI BUDUĆEG RAZDOBLJA I OBRAČUNATI PRIHODI	064	66.673	234.340
E) UKUPNO AKTIVA (AOP 001+002+037+064)	065	675.233.145	650.062.720
F) IZVANBILANČNI ZAPISI	066	174.869.696	166.532.255

Naziv pozicije	AOP oznaka	Zadnji dan prethodne poslovne godine	Na izvještajni datum tekućeg razdoblja
<b>PASIVA</b>			
A) KAPITAL I REZERVE [AOP 068 do 070+076+077+081+084+087]	067	53.330.570	37.087.207
I. TEMELJNI (UPISANI) KAPITAL	068	203.064.600	203.064.600
II. KAPITALNE REZERVE	069	12.257.035	12.257.035
III. REZERVE IZ DOBITI [AOP 071+072-073+074+075]	070	467.000	467.000
1. Zakonske rezerve	071	0	0
2. Rezerve za vlastite dionice	072	939.860	937.100
3. Vlastite dionice i udjeli (odbitna stavka)	073	-939.860	-937.100
4. Statutarne rezerve	074	0	0
5. Ostale rezerve	075	467.000	467.000
IV. REVALORIZACIJSKE REZERVE	076	103.347.916	103.347.916
V. REZERVE FER VRIJEDNOSTI [AOP 078 do 080]	077	0	0
1. Fer vrijednost financijske imovine raspoložive za prodaju	078	0	0
2. Učinkoviti dio zaštite novčanih tokova	079	0	0
3. Učinkoviti dio zaštite neto ulaganja u inozemstvu	080	0	0
VI. ZADRŽANA DOBIT ILI PRENESENI GUBITAK [AOP 082-083]	081	-233.106.703	-266.060.450
1. Zadržana dobit	082	0	0
2. Preneseni gubitak	083	233.106.703	266.060.450
VII. DOBIT ILI GUBITAK POSLOVNE GODINE [AOP 085-086]	084	-32.953.747	-16.228.244
1. Dobit poslovne godine	085	0	0
2. Gubitak poslovne godine	086	32.953.747	16.228.244
VIII. MANJINSKI (NEKONTROLIRAJUĆI) INTERES	087	254.469	239.350
B) REZERVIRANJA [AOP 089 do 094]	088	11.518.245	11.415.699
1. Rezerviranja za mirovine, otpremnine i slične obveze	089	6.715.230	6.612.684
2. Rezerviranja za porezne obveze	090	0	0
3. Rezerviranja za započete sudske sporove	091	2.048.727	2.048.727
4. Rezerviranja za troškove obnavljanja prirodnih bogatstava	092	0	0
5. Rezerviranja za troškove u jamstvenim rokovima	093	1.213.500	1.213.500
6. Druga rezerviranja	094	1.540.788	1.540.788
C) DUGOROČNE OBVEZE [AOP 096 do 106]	095	301.188.053	311.571.842
1. Obveze prema poduzetnicima unutar grupe	096	0	0
2. Obveze za zajmove, depozite i slično poduzetnika unutar grupe	097	0	0
3. Obveze prema društvima povezanim sudjelujućim interesom	098	0	0
4. Obveze za zajmove, depozite i slično društava povezanih sudjelujućim interesom	099	0	0
5. Obveze za zajmove, depozite i slično	100	0	0
6. Obveze prema bankama i drugim financijskim institucijama	101	268.458.237	279.074.165
7. Obveze za predujmove	102	0	0
8. Obveze prema dobavljačima	103	0	0
9. Obveze po vrijednosnim papirima	104	0	0
10. Ostale dugoročne obveze	105	10.043.686	9.811.547
11. Odgođena porezna obveza	106	22.686.130	22.686.130
D) KRATKOROČNE OBVEZE [AOP 108 do 121]	107	296.687.960	284.193.598
1. Obveze prema poduzetnicima unutar grupe	108	0	0
2. Obveze za zajmove, depozite i slično poduzetnika unutar grupe	109	0	0
3. Obveze prema društvima povezanim sudjelujućim interesom	110	0	0
4. Obveze za zajmove, depozite i slično društava povezanih sudjelujućim interesom	111	0	0
5. Obveze za zajmove, depozite i slično	112	0	0
6. Obveze prema bankama i drugim financijskim institucijama	113	94.723.708	62.229.162
7. Obveze za predujmove	114	54.209.556	24.505.716
8. Obveze prema dobavljačima	115	126.301.658	181.353.853
9. Obveze po vrijednosnim papirima	116	3.200.000	0
10. Obveze prema zaposlenicima	117	6.069.362	5.801.662
11. Obveze za poreze, doprinose i sličana davanja	118	10.254.859	8.187.094
12. Obveze s osnove udjela u rezultatu	119	0	0
13. Obveze po osnovi dugotrajne imovine namijenjene prodaji	120	0	0
14. Ostale kratkoročne obveze	121	1.928.817	2.116.111
E) ODGOĐENO PLAĆANJE TROŠKOVA I PRIHOD BUDUĆEGA RAZDOBLJA	122	12.508.317	5.794.374
F) UKUPNO - PASIVA [AOP 067+088+095+107+122]	123	675.233.145	650.062.720
G) IZVANBILANČNI ZAPISI	124	174.869.696	166.532.255

## KONSOLIDIRANI RAČUN DOBITI I GUBITKA

u razdoblju od 1.1.2019. do 30.6.2019. / Obveznik: ĐURO ĐAKOVIĆ Grupa d.d. / u kunama

Naziv pozicije	AOP oznaka	Isto razdoblje prethodne godine		Tekuće razdoblje	
		Kumulativ	Tromjesečje	Kumulativ	Tromjesečje
I. POSLOVNI PRIHODI (AOP 126 do 130)	125	276.530.800	136.300.307	187.691.485	76.662.571
1. Prihodi od prodaje s poduzetnicima unutar grupe	126		0	0	0
2. Prihodi od prodaje (izvan grupe)	127	272.403.511	134.173.168	179.762.763	72.146.727
3. Prihodi na temelju upotrebe vlastitih proizvoda, robe i usluga	128		0	265.738	0
4. Ostali poslovni prihodi s poduzetnicima unutar grupe	129		0	0	0
5. Ostali poslovni prihodi (izvan grupe)	130	4.127.289	2.127.139	7.662.984	4.515.844
II. POSLOVNI RASHODI (AOP 132+133+137+141+142+143+146+153)	131	269.022.943	133.583.314	195.484.180	84.774.732
1. Promjene vrijednosti zaliha proizvodnje u tijeku i gotovih proizvoda	132	-8.519.804	599.916	-33.048.868	-27.956.634
2. Materijalni troškovi (AOP 134 do 136)	133	196.734.000	94.953.252	161.094.330	78.118.571
a) Troškovi sirovina i materijala	134	127.664.222	58.160.483	131.943.900	65.082.714
b) Troškovi prodane robe	135	41.118.119	23.283.776	3.680.586	237.871
c) Ostali vanjski troškovi	136	27.951.659	13.508.993	25.469.844	12.797.986
3. Troškovi osoblja (AOP 138 do 140)	137	53.406.264	26.513.768	41.916.077	21.336.436
a) Neto plaće i nadnice	138	34.316.456	17.027.294	27.431.553	13.966.898
b) Troškovi poreza i doprinosa iz plaća	139	11.473.189	5.710.591	8.941.997	4.547.435
c) Doprinosi na plaće	140	7.616.619	3.775.883	5.542.527	2.822.103
4. Amortizacija	141	12.628.729	6.290.344	10.998.264	5.392.467
5. Ostali troškovi	142	13.514.519	4.502.750	11.897.059	6.665.057
6. Vrijednosna usklađenja (AOP 144+145)	143		0	0	0
a) dugotrajne imovine osim financijske imovine	144		0	0	0
b) kratkotrajne imovine osim financijske imovine	145		0	0	0
7. Rezerviranja (AOP 147 do 152)	146		0	0	0
a) Rezerviranja za mirovine, otpremnine i slične obveze	147		0	0	0
b) Rezerviranja za porezne obveze	148		0	0	0
c) Rezerviranja za započete sudske sporove	149		0	0	0
d) Rezerviranja za troškove obnavljanja prirodnih bogatstava	150		0	0	0
e) Rezerviranja za troškove u jamstvenim rokovima	151		0	0	0
f) Druga rezerviranja	152		0	0	0
8. Ostali poslovni rashodi	153	1.259.235	723.284	2.627.318	1.218.835
III. FINANIJSKI PRIHODI (AOP 155 do 164)	154	5.701.277	2.293.629	1.652.727	1.266.246
1. Prihodi od ulaganja u udjele (dionice) poduzetnika unutar grupe	155		0	0	0
2. Prihodi od ulaganja u udjele (dionice) društava povezanih sudjelujućim interesima	156		0	0	0
3. Prihodi od ostalih dugotrajnih financijskih ulaganja i zajmova poduzetnicima unutar grupe	157		0	0	0
4. Ostali prihodi s osnove kamata iz odnosa s poduzetnicima unutar grupe	158		0	0	0
5. Tečajne razlike i ostali financijski prihodi iz odnosa s poduzetnicima unutar grupe	159		0	0	0
6. Prihodi od ostalih dugotrajnih financijskih ulaganja i zajmova	160		0	0	0
7. Ostali prihodi s osnove kamata	161	3.391.760	1.374.856	294.141	48.675
8. Tečajne razlike i ostali financijski prihodi	162	2.306.227	917.031	1.347.863	1.208.526
9. Nerealizirani dobiti (prihodi) od financijske imovine	163		0	0	0
10. Ostali financijski prihodi	164	3.290	1.742	10.723	9.045
IV. FINANIJSKI RASHODI (AOP 166 do 172)	165	8.190.588	3.767.800	7.188.552	3.950.352
1. Rashodi s osnove kamata i slični rashodi s poduzetnicima unutar grupe	166		0	0	0
2. Tečajne razlike i drugi rashodi s poduzetnicima unutar grupe	167		0	0	0
3. Rashodi s osnove kamata i slični rashodi	168	7.600.993	3.499.726	6.400.148	3.467.820
4. Tečajne razlike i drugi rashodi	169	580.266	263.656	775.941	472.147
5. Nerealizirani gubici (rashodi) od financijske imovine	170		0	0	0
6. Vrijednosna usklađenja financijske imovine (neto)	171		0	0	0
7. Ostali financijski rashodi	172	9.329	4.418	12.463	10.385
V. UDIO U DOBITI OD DRUŠTAVA POVEZANIH SUDJELUJUĆIM INTERESOM	173		0	0	0
VI. UDIO U DOBITI OD ZAJEDNIČKIH POTHVATA	174		0	0	0
VII. UDIO U GUBITKU OD DRUŠTAVA POVEZANIH SUDJELUJUĆIM INTERESOM	175		0	0	0
VIII. UDIO U GUBITKU OD ZAJEDNIČKIH POTHVATA	176		0	0	0
IX. UKUPNI PRIHODI (AOP 125+154+173 + 174)	177	282.232.077	138.593.936	189.344.212	77.928.817
X. UKUPNI RASHODI (AOP 131+165+175 + 176)	178	277.213.531	137.351.114	202.672.732	88.725.084
XI. DOBIT ILI GUBITAK PRIJE OPOREZIVANJA (AOP 177-178)	179	5.018.546	1.242.822	-13.328.520	-10.796.267
1. Dobit prije oporezivanja (AOP 177-178)	180	5.018.546	1.242.822	0	0
2. Gubitak prije oporezivanja (AOP 178-177)	181	0	0	-13.328.520	-10.796.267
XII. POREZ NA DOBIT	182		0	0	0
XIII. DOBIT ILI GUBITAK RAZDOBLJA (AOP 179-182)	183	5.018.546	1.242.822	-13.328.520	-10.796.267
1. Dobit razdoblja (AOP 179-182)	184	5.018.546	1.242.822	0	0
2. Gubitak razdoblja (AOP 182-179)	185		0	-13.328.520	-10.796.267

Naziv pozicije	AOP oznaka	Isto razdoblje prethodne godine		Tekuće razdoblje	
		Kumulativ	Tromjesečje	Kumulativ	Tromjesečje
PREKINUTO POSLOVANJE [popunjava poduzetnik obveznika MSFI-a samo ako ima prekinuto poslovanje]					
XIV. DOBIT ILI GUBITAK PREKINUTOG POSLOVANJA PRIJE OPOREZIVANJA (AOP 187-188)	186	0	0	-2.914.843	-662.217
1. Dobit prekinutog poslovanja prije oporezivanja	187	0	0	0	0
2. Gubitak prekinutog poslovanja prije oporezivanja	188	0	0	2.914.843	662.217
XV. POREZ NA DOBIT PREKINUTOG POSLOVANJA	189	0	0	0	0
1. Dobit prekinutog poslovanja za razdoblje (AOP 186-189)	190	0	0	0	0
2. Gubitak prekinutog poslovanja za razdoblje (AOP 189-186)	191	0	0	0	0
UKUPNO POSLOVANJE [popunjava samo poduzetnik obveznik MSFI-a koji ima prekinuto poslovanje]					
XVI. DOBIT ILI GUBITAK PRIJE OPOREZIVANJA (AOP 179+186)	192	0	0	-16.243.363	-11.422.484
1. Dobit prije oporezivanja (AOP 192)	193	0	0	0	0
2. Gubitak prije oporezivanja (AOP 192)	194	0	0	16.243.363	11.422.484
XVII. POREZ NA DOBIT (AOP 182+189)	195	0	0	0	0
XVIII. DOBIT ILI GUBITAK RAZDOBLJA (AOP 192-195)	196	0	0	0	0
1. Dobit razdoblja (AOP 192-195)	197	0	0	0	0
2. Gubitak razdoblja (AOP 195-192)	198	0	0	0	0
DODATAK RDG-u [popunjava poduzetnik koji sastavlja konsolidirani godišnji financijski izvještaj]					
XIX. DOBIT ILI GUBITAK RAZDOBLJA (AOP 200+201)	199	5.018.546	1.242.822	-16.243.363	-11.422.484
1. Pripisana imateljima kapitala matice	200	5.018.141	1.100.252	-16.258.482	-11.424.245
2. Pripisana manjinskom [nekontrolirajućem] interesu	201	405	142.570	15.119	1.761
IZVJEŠTAJ O OSTALOJ SVEOBUHVAATNOJ DOBITI [popunjava poduzetnik obveznik primjene MSFI-a]					
I. DOBIT ILI GUBITAK RAZDOBLJA	202	5.018.546	1.242.822	-16.243.363	-11.422.484
II. OSTALA SVEOBUHVAATNA DOBIT/GUBITAK PRIJE POREZA (AOP 204 do 211)	203	0	0	0	0
1. Tečajne razlike iz preračuna inozemnog poslovanja	204	0	0	0	0
2. Promjene revalorizacijskih rezervi dugotrajne materijalne i nematerijalne imovine	205	0	0	0	0
3. Dobit ili gubitak s osnove naknadnog vrednovanja financijske imovine raspoložive za prodaju	206	0	0	0	0
4. Dobit ili gubitak s osnove učinkovite zaštite novčanih tokova	207	0	0	0	0
5. Dobit ili gubitak s osnove učinkovite zaštite neto ulaganja u inozemstvu	208	0	0	0	0
6. Udio u ostaloj sveobuhvatnoj dobiti/gubitku društava povezanih sudjelujućim interesom	209	0	0	0	0
7. Aktuarski dobici/gubici po planovima definiranih primanja	210	0	0	0	0
8. Ostale ne vlasničke promjene kapitala	211	0	0	0	0
III. POREZ NA OSTALU SVEOBUHVAATNU DOBIT RAZDOBLJA	212	0	0	0	0
IV. NETO OSTALA SVEOBUHVAATNA DOBIT ILI GUBITAK (AOP 203-212)	213	0	0	0	0
V. SVEOBUHVAATNA DOBIT ILI GUBITAK RAZDOBLJA (AOP 202+213)	214	5.018.546	1.242.822	-16.243.363	-11.422.484
DODATAK Izvještaju o ostaloj sveobuhvatnoj dobiti [popunjava poduzetnik koji sastavlja konsolidirani izvještaj]					
VI. SVEOBUHVAATNA DOBIT ILI GUBITAK RAZDOBLJA (AOP 216+217)	215	5.018.546	1.242.822	-16.243.363	-11.422.484
1. Pripisana imateljima kapitala matice	216	5.018.141	1.100.252	-16.258.482	-11.424.245
2. Pripisana manjinskom [nekontrolirajućem] interesu	217	405	142.570	15.119	1.761

## KONSOLIDIRANI IZVJEŠTAJ O NOVČANOM TIJEKU - Indirektna metoda

u razdoblju od 1.1.2019. do 30.6.2019. / Obveznik: ĐURO ĐAKOVIĆ Grupa d.d. / u kunama

Naziv pozicije	AOP oznaka	Isto razdoblje prethodne godine	Tekuće razdoblje
Novčani tokovi od poslovnih aktivnosti			
1. Dobit prije oporezivanja	001	-32.454.383	-16.243.363
2. Usklađenja [AOP 003 do 010]:	002	21.892.031	15.885.730
a) Amortizacija	003	22.599.751	10.998.264
b) Dobici i gubici od prodaje i vrijednosna usklađenja dugotrajne materijalne i nematerijalne imovine	004	-19.936.036	-779.535
c) Dobici i gubici od prodaje i nerealizirani dobiti i gubici i vrijednosno usklađenje financijske imovine	005	0	0
d) Prihodi od kamata i dividendi	006	125.946	-1.883.609
e) Rashodi od kamata	007	13.941.052	8.370.562
f) Rezerviranja	008	3.814.151	0
g) Tečajne razlike [nerealizirane]	009	-1.267.691	-720.187
h) Ostala usklađenja za nenovčane transakcije i nerealizirane dobitke i gubitke	010	2.614.858	-99.765
I. Povećanje ili smanjenje novčanih tokova prije promjena u radnom kapitalu [AOP 001+002]	011	-10.562.352	-357.633
3. Promjene u radnom kapitalu [AOP 013 do 016]	012	36.648.215	-24.988.859
a) Povećanje ili smanjenje kratkoročnih obveza	013	-6.134.327	21.992.078
b) Povećanje ili smanjenje kratkotrajnih potraživanja	014	7.773.447	-7.497.786
c) Povećanje ili smanjenje zaliha	015	38.135.672	-36.802.090
d) Ostala povećanja ili smanjenja radnog kapitala	016	-3.126.577	-2.681.061
II. Novac iz poslovanja [AOP 011+012]	017	26.085.863	-25.346.492
4. Novčani izdaci za kamate	018	-12.877.796	-2.955.938
5. Plaćeni porez na dobit	019	441.283	-1.025.461
A) NETO NOVČANI TOKOVI OD POSLOVNIH AKTIVNOSTI [AOP 017 do 019]	020	13.649.350	-29.327.891
Novčani tokovi od investicijskih aktivnosti			
1. Novčani primici od prodaje dugotrajne materijalne i nematerijalne imovine	021	0	1.671.341
2. Novčani primici od prodaje financijskih instrumenata	022	0	0
3. Novčani primici od kamata	023	88.191	1.635
4. Novčani primici od dividendi	024	0	0
5. Novčani primici s osnove povrata danih zajmova i štednih uloga	025	0	0
6. Ostali novčani primici od investicijskih aktivnosti	026	0	468.795
III. Ukupno novčani primici od investicijskih aktivnosti [AOP 021 do 026]	027	88.191	2.141.771
1. Novčani izdaci za kupnju dugotrajne materijalne i nematerijalne imovine	028	-5.881.052	-2.831.092
2. Novčani izdaci za stjecanje financijskih instrumenata	029	0	0
3. Novčani izdaci s osnove danih zajmova i štednih uloga za razdoblje	030	0	0
4. Stjecanje ovisnog društva, umanjeno za stečeni novac	031	0	0
5. Ostali novčani izdaci od investicijskih aktivnosti	032	-4.202.385	0
IV. Ukupno novčani izdaci od investicijskih aktivnosti [AOP 028 do 032]	033	-10.083.437	-2.831.092
B) NETO NOVČANI TOKOVI OD INVESTICIJSKIH AKTIVNOSTI [AOP 027+033]	034	-9.995.246	-689.321
Novčani tokovi od financijskih aktivnosti			
1. Novčani primici od povećanja temeljnog (upisanog) kapitala	035	0	0
2. Novčani primici od izdavanja vlasničkih i dužničkih financijskih instrumenata	036	0	0
3. Novčani primici od glavnice kredita, pozajmica i drugih posudbi	037	406.115.354	71.837.144
4. Ostali novčani primici od financijskih aktivnosti	038	63.590.355	47.986.462
V. Ukupno novčani primici od financijskih aktivnosti [AOP 035 do 038]	039	469.705.709	119.823.606
1. Novčani izdaci za otplatu glavnice kredita, pozajmica i drugih posudbi i dužničkih financijskih instrumenata	040	-375.308.551	-97.555.803
2. Novčani izdaci za isplatu dividendi	041	0	0
3. Novčani izdaci za financijski najam	042	0	0
4. Novčani izdaci za otkup vlastitih dionica i smanjenje temeljnog (upisanog) kapitala	043	0	0
5. Ostali novčani izdaci od financijskih aktivnosti	044	-83.271.597	-9.817.520
VI. Ukupno novčani izdaci od financijskih aktivnosti [AOP 040 do 044]	045	-458.580.148	-107.373.323
C) NETO NOVČANI TOKOVI OD FINANIJSKIH AKTIVNOSTI [AOP 039+045]	046	11.125.561	12.450.283
1. Nerealizirane tečajne razlike po novcu i novčanim ekvivalentima	047	0	0
D) NETO POVEĆANJE ILI SMANJENJE NOVČANIH TOKOVA [AOP 020+034+046+047]	048	14.779.665	-17.566.929
E) NOVAC I NOVČANI EKVALENTI NA POČETKU RAZDOBLJA	049	14.498.184	29.277.849
F) NOVAC I NOVČANI EKVALENTI NA KRAJU RAZDOBLJA [AOP 048+049]	050	29.277.849	11.710.920



**KONSOLIDIRANI IZVJEŠTAJ O PROMJENAMA KAPITALA**

za razdoblje od 1.1.2019. do 30.6.2019. / Obveznik: ĐURO ĐAKOVIĆ Grupa d.d. / u kunama

Opis pozicije	Raspodjeljivo imateljima kapitala matice													Ukupno kapital i rezerve			
	AOP oznaka	Temeljni (upisani) kapital	Kapitalne rezerve	Zakonske rezerve	Rezerve za vlastite dionice	Vlastite dionice i udjeli (dobitna stavka)	Statutarne rezerve	Ostale rezerve	Revalorizacijske rezerve	Fer vrijednost financijske imovine raspoložive za prodaju	Učinkoviti dio zaštite neto tokova	Učinkoviti dio zaštite neto ulaganja u inozemstvo	Zadržana dobit / preneseni gubitak		Dobit / gubitak poslovne godine	Ukupno raspodjeljivo imateljima kapitala matice	Manjinski (nekontrolirajući) interes
Prihodno razdoblje																	
1. Stanje na dan početka prethodne poslovne godine	01	203.064.600	12.257.035	0	939.860	939.860	0	467.000	104.499.063	0	0	0	-195.905.657	0	124.922.039	-6.230.071	116.691.989
2. Promjene računovodstvenih politika	02	0	0	0	0	0	0	0	0	0	0	0	0	0	0	0	0
3. Ispravak pogreški	03	0	0	0	0	0	0	0	0	0	0	0	0	0	0	0	0
4. Stanje na dan početka prethodne poslovne godine (prepravljeno) [AOP 01 do 03]	04	203.064.600	12.257.035	0	939.860	939.860	0	467.000	104.499.063	0	0	0	-195.905.657	0	124.922.039	-6.230.071	116.691.989
5. Dobit/gubitak razdoblja	05	0	0	0	0	0	0	0	0	0	0	0	-32.953.747	-32.953.747	6.494.540	-26.469.207	0
6. Tečajne razlike iz preračuna inozemnog poslovanja	06	0	0	0	0	0	0	0	0	0	0	0	0	0	0	0	0
7. Promjene revalorizacijskih rezervi dugotrajne materijalne i nematerijalne imovine	07	0	0	0	0	0	0	0	-1.091.145	0	0	0	-37.801.046	-37.801.046	0	-38.892.191	0
8. Dobitak ili gubitak s osnove naknadnog vrednovanja financijske imovine raspoložive za prodaju	08	0	0	0	0	0	0	0	0	0	0	0	0	0	0	0	0
9. Dobitak ili gubitak s osnove učinkovite zaštite novčanog toka	09	0	0	0	0	0	0	0	0	0	0	0	0	0	0	0	0
10. Dobitak ili gubitak s osnove učinkovite zaštite neto ulaganja u inozemstvu	10	0	0	0	0	0	0	0	0	0	0	0	0	0	0	0	0
11. Udio u ostaloj sveobuhvatnoj dobiti/gubitku društava povezanih sudjelujućim interesom	11	0	0	0	0	0	0	0	0	0	0	0	0	0	0	0	0
12. Maksimalni dobiti/gubitak po planovima definiranih primanja	12	0	0	0	0	0	0	0	0	0	0	0	0	0	0	0	0
13. Ostale neklasifikirane promjene kapitala	13	0	0	0	0	0	0	0	0	0	0	0	0	0	0	0	0
14. Porez na transakcije priznate direktno u kapitalu	14	0	0	0	0	0	0	0	0	0	0	0	0	0	0	0	0
15. Povećanje/smanjenje temeljnog (upisanog) kapitala (osim reinvestiranjem dobiti i u postupku preostajanje nagodbe)	15	0	0	0	0	0	0	0	0	0	0	0	0	0	0	0	0
16. Povećanje temeljnog (upisanog) kapitala reinvestiranjem dobiti	16	0	0	0	0	0	0	0	0	0	0	0	0	0	0	0	0
17. Povećanje temeljnog (upisanog) kapitala reinvestiranjem dobiti	17	0	0	0	0	0	0	0	0	0	0	0	0	0	0	0	0
18. Otkup vlastitih dionica/udjela	18	0	0	0	0	0	0	0	0	0	0	0	0	0	0	0	0
19. Isplata udjela u dobiti/dividende	19	0	0	0	0	0	0	0	0	0	0	0	0	0	0	0	0
20. Ostale raspodjeljive vlasničima	20	0	0	0	0	0	0	0	0	0	0	0	0	0	0	0	0
21. Prijenos u rezervu po gušljem rasporu	21	0	0	0	0	0	0	0	0	0	0	0	0	0	0	0	0
22. Povećanje rezervi u postupku preostajanje nagodbe	22	0	0	0	0	0	0	0	0	0	0	0	0	0	0	0	0
23. Stanje na zadnji dan izvještajnog razdoblja prethodne poslovne godine (01 do 22)	23	203.064.600	12.257.035	0	939.860	939.860	0	467.000	103.347.916	0	0	0	-233.106.703	-32.953.747	53.076.101	254.469	53.330.570
24. Stanje na zadnji dan izvještajnog razdoblja prethodne poslovne godine (01 do 22)	24	0	0	0	0	0	0	0	-1.091.145	0	0	0	-37.801.046	-37.801.046	0	-38.892.191	0
25. Stanje na zadnji dan izvještajnog razdoblja prethodne poslovne godine (01 do 24)	25	0	0	0	0	0	0	0	-1.091.145	0	0	0	-37.801.046	-32.953.747	-71.695.938	6.494.540	-65.361.399
26. Stanje na zadnji dan izvještajnog razdoblja prethodne poslovne godine (01 do 25)	26	0	0	0	0	0	0	0	0	0	0	0	0	0	0	0	0
III. TRANSAKCIJE SVLASNICIMA PRETHODNOG RAZDOBLJA PRIZNATE DIREKTNO U KAPITALU (AOP 15 do 22)																	
TEKUĆE RAZDOBLJE																	
27. Stanje na dan početka tekuće poslovne godine	27	203.064.600	12.257.035	0	939.860	939.860	0	467.000	103.347.916	0	0	0	-266.060.450	0	53.076.101	254.469	53.330.570
28. Promjene računovodstvenih politika	28	0	0	0	0	0	0	0	0	0	0	0	0	0	0	0	0
29. Ispravak pogreški	29	0	0	0	0	0	0	0	0	0	0	0	0	0	0	0	0
30. Stanje na dan početka tekuće poslovne godine (prepravljeno) [AOP 27 do 29]	30	203.064.600	12.257.035	0	939.860	939.860	0	467.000	103.347.916	0	0	0	-266.060.450	0	53.076.101	254.469	53.330.570
31. Dobit/gubitak razdoblja	31	0	0	0	0	0	0	0	0	0	0	0	-16.228.244	-16.228.244	-15.119	-16.243.363	0
32. Tečajne razlike iz preračuna inozemnog poslovanja	32	0	0	0	0	0	0	0	0	0	0	0	0	0	0	0	0
33. Promjene revalorizacijskih rezervi dugotrajne materijalne i nematerijalne imovine	33	0	0	0	0	0	0	0	0	0	0	0	0	0	0	0	0
34. Dobitak ili gubitak s osnove naknadnog vrednovanja financijske imovine raspoložive za prodaju	34	0	0	0	0	0	0	0	0	0	0	0	0	0	0	0	0
35. Dobitak ili gubitak s osnove učinkovite zaštite novčanog toka	35	0	0	0	0	0	0	0	0	0	0	0	0	0	0	0	0
36. Dobitak ili gubitak s osnove učinkovite zaštite neto ulaganja u inozemstvu	36	0	0	0	0	0	0	0	0	0	0	0	0	0	0	0	0
37. Udio u ostaloj sveobuhvatnoj dobiti/gubitku društava povezanih sudjelujućim interesom	37	0	0	0	0	0	0	0	0	0	0	0	0	0	0	0	0
38. Maksimalni dobiti/gubitak po planovima definiranih primanja	38	0	0	0	0	0	0	0	0	0	0	0	0	0	0	0	0
39. Ostale neklasifikirane promjene kapitala	39	0	0	0	0	0	0	0	0	0	0	0	0	0	0	0	0
40. Porez na transakcije priznate direktno u kapitalu	40	0	0	0	0	0	0	0	0	0	0	0	0	0	0	0	0
41. Povećanje/smanjenje temeljnog (upisanog) kapitala (osim reinvestiranjem dobiti i u postupku preostajanje nagodbe)	41	0	0	0	0	0	0	0	0	0	0	0	0	0	0	0	0
42. Povećanje temeljnog (upisanog) kapitala reinvestiranjem dobiti	42	0	0	0	0	0	0	0	0	0	0	0	0	0	0	0	0
43. Povećanje temeljnog (upisanog) kapitala u postupku preostajanje nagodbe	43	0	0	0	0	0	0	0	0	0	0	0	0	0	0	0	0
44. Isplata udjela u dobiti/dividende	44	0	0	0	0	0	0	0	0	0	0	0	0	0	0	0	0
45. Isplata udjela u dobiti/dividende	45	0	0	0	0	0	0	0	0	0	0	0	0	0	0	0	0
46. Ostale raspodjeljive vlasničima	46	0	0	0	0	0	0	0	0	0	0	0	0	0	0	0	0
47. Prijenos u rezervu po gušljem rasporu	47	0	0	0	0	0	0	0	0	0	0	0	0	0	0	0	0
48. Povećanje rezervi u postupku preostajanje nagodbe	48	0	0	0	0	0	0	0	0	0	0	0	0	0	0	0	0
49. Stanje na zadnji dan izvještajnog razdoblja tekuće poslovne godine (AOP 30 do 48)	49	203.064.600	12.257.035	0	937.100	937.100	0	467.000	103.347.916	0	0	0	-266.060.450	-16.228.244	36.847.857	239.350	37.087.207
50. Stanje na zadnji dan izvještajnog razdoblja tekuće poslovne godine (AOP 30 do 48)	50	0	0	0	0	0	0	0	-2.760	-2.760	0	0	0	0	0	0	0
51. Sveobuhvatna dobit ili gubitak tekućeg razdoblja (AOP 31 + 50)	51	0	0	0	0	0	0	0	-2.760	-2.760	0	0	0	0	0	0	0
52. Stanje na zadnji dan izvještajnog razdoblja tekuće poslovne godine (AOP 49 do 51)	52	0	0	0	0	0	0	0	0	0	0	0	0	0	0	0	0
IV. TRANSAKCIJE SVLASNICIMA TEKUĆEG RAZDOBLJA PRIZNATE DIREKTNO U KAPITALU (AOP 41 do 48)																	
OSTALE SVLASNICIMA TEKUĆEG RAZDOBLJA (AOP 32 do 40)																	
OSTALE SVLASNICIMA TEKUĆEG RAZDOBLJA PRIZNATE DIREKTNO U KAPITALU (AOP 41 do 48)																	

## **IZJAVA ODGOVORNIH OSOBA ZA SASTAVLJANJE NEKONSOLIDIRANIH I KONSOLIDIRANIH FINACIJSKIH IZVJEŠTAJA ĐURO ĐAKOVIĆ Grupa d.d.**

ZA RAZDOBLJE 01.01.2019. - 30.06.2019.

Na temelju članaka 465. Zakona o tržištu kapitala [NN 68/2018.]

Uprava ĐURO ĐAKOVIĆ Grupe d.d., Dr. Mile Budaka 1, Slavonski Brod izjavljuje:

Uprava ĐURO ĐAKOVIĆ Grupa d.d. dužna je osigurati da su nekonsolidirani i konsolidirani financijski izvještaji za razdoblje I - VI 2019. godine sastavljeni u skladu sa Zakonom o računovodstvu i Međunarodnim standardima financijskog izvještavanja. Za financijske izvještaje društava koja su u sastavu ĐURO ĐAKOVIĆ Grupa d.d. i koja su subjekt konsolidacije odgovorne su Uprave tih društava.

Prezentirani financijski izvještaji prema našem najboljem saznanju sastavljeni su uz primjenu odgovarajućih standarda financijskog izvještavanja, daju istinit i objektivan prikaz imovine i obveza, gubitaka i dobitaka, financijskog položaja i poslovanja ĐURO ĐAKOVIĆ Grupa d.d. i društava uključenih u konsolidaciju kao cjeline.

Međuzvještaj rukovodstva sadrži objektivan prikaz razvoja i rezultata poslovanja i položaja izdavatelja i društava uključenih u konsolidaciju kao cjeline, uz opis najznačajnijih rizika i neizvjesnosti kojima su izloženi.

Financijski izvještaji za razdoblje I - VI 2019. godine nisu revidirani.

**Potpisano u ime Uprave:**

Marko Bogdanović, predsjednik Uprave



Slaven Posavac, član Uprave



U Slavonskom Brodu, 30.07.2019. godine

**»ĐURO ĐAKOVIĆ«**  
**GRUPA d.d.**  
Slav. Brod, Dr. M. Budaka 1  
4



Linija za proizvodnju peleta iz biomase



**ĐURO ĐAKOVIĆ**