

# IZVJEŠĆE UPRAVE O POSLOVANJU I – VI 2021

Uprava:

Hrvoje Kekez  
Tomáš Telúch

Slavonski Brod, srpanj 2021. godine



**Sadržaj**

I	IZVJEŠĆE UPRAVE .....	2
1.	Uvod .....	2
1.1.	Opće informacije o Društvu i grupaciji.....	2
1.2.	Uprava .....	2
1.3.	Nadzorni odbor .....	3
1.4.	Temeljni kapital i vlasnička struktura Đuro Đaković Grupe d.d.....	4
2.	Opis proizvoda i usluga .....	6
2.1.	Obrana .....	6
2.2.	Transport .....	6
2.3.	Industrija i energetika.....	6
3.	Poslovanje grupacije Đuro Đaković I - VI 2021. godine .....	7
4.	Značajni događaji u II kvartalu 2021. godine .....	9
5.	Značajni događaji nakon kraja II kvartala.....	10
6.	Dionica.....	13
7.	Očekivanja u 2021. godini .....	14
8.	Ostalo .....	15
8.1.	Razvoj proizvoda i proizvodnje .....	15
8.2.	Izloženost rizicima i upravljanje rizicima.....	15
8.3.	Zaposlenici.....	16
8.4.	Kvaliteta, okoliš, zdravlje i sigurnost, energija.....	16
II	ANALIZA REZULTATA POSLOVANJA ĐURO ĐAKOVIĆ GRUPE d.d. I POVEZANIH DRUŠTAVA U SASTAVU GRUPACIJE ĐĐ.....	17
1.	Ključni pokazatelji .....	17
2.	Struktura prihoda.....	21
3.	Novčani tijek.....	23
4.	Imovina.....	24
5.	Ljudski potencijali.....	24
6.	Bilješke .....	25
6.1.	Račun dobiti i gubitka .....	25
6.1.1.	Račun dobiti i gubitka Đuro Đaković Grupe d.d. ....	25
6.1.2.	Prihodi .....	26
6.1.3.	Rashodi .....	26
6.1.4.	Račun dobiti i gubitka grupacije Đuro Đaković .....	27
6.1.5.	Prihodi .....	27
6.1.6.	Rashodi .....	28
6.2.	Bilanca .....	28
6.2.1.	Bilanca Đuro Đaković Grupa d.d.....	28
6.2.2.	Bilanca grupacije Đuro Đaković.....	30

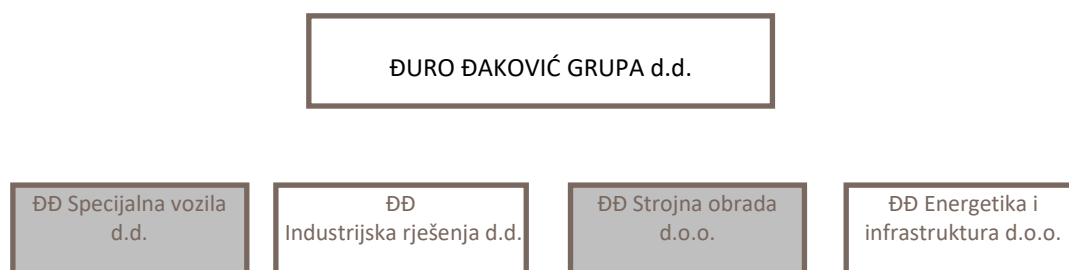
## I IZVJEŠĆE UPRAVE

### 1. Uvod

#### 1.1. Opće informacije o Društvu i grupaciji

Društvo Đuro Đaković Grupa d.d. kao Matica ima 4 društava u kojima ima prevladavajući utjecaj (više od 50% glasova na Glavnoj skupštini). Pored toga Matica ima manjinski udio u dva društva. Radi se o društvima Đuro Đaković Aparati d.d. i Đuro Đaković Alatnica d.d.

Grupacija Đuro Đaković



Društva unutar grupacije su pravno samostalna, a Matica ih nadzire sukladno Zakonu o trgovačkim društvima.

#### 1.2. Uprava

Od dana 31.01.2020. Upravu Đuro Đaković Grupe d.d. čini:

Hrvoje Kekez                      Član Uprave

Odlukom Nadzornog odbora od 29.04.2021. godine, gđin. Hrvoje Kekez imenovan je predsjednikom Uprave Đuro Đaković Grupe d.d., a gđin. Tomáš Telúch je imenovan članom Uprave te od 01.05.2021. Upravu Društva čine:

Hrvoje Kekez                      Predsjednik Uprave  
Tomáš Telúch                      Član Uprave

### 1.3. Nadzorni odbor

Prema statutu Društva, Nadzorni odbor se sastoji od sedam članova. Pet članova se izabire na Glavnoj skupštini, jednog člana imenuje Centar za restrukturiranje i prodaju (CERP), a jednog člana izabiru radnici sukladno Zakonu o radu. Temeljem odredbi Zakona o trgovačkim društvima i Statuta Đuro Đaković Grupe d.d. Glavna skupština donosi odluke o izboru i opozivu Nadzornog odbora.

Nakon Glavne skupštine Društva održane dana 25.08.2020. godine Nadzorni odbor ima sljedeći sastav:

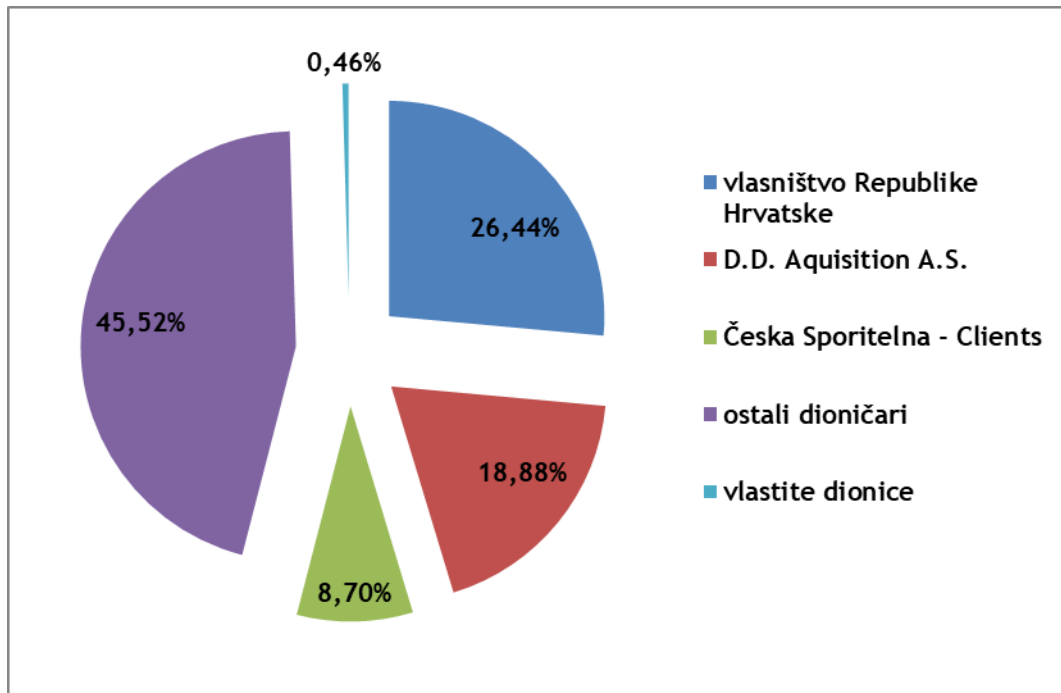
Đuro Popijač	predsjednik Nadzornog odbora
Vlatko Cvrtila	zamjenik predsjednika Nadzornog odbora
Ivo Šulenta	Član
Petar Mišević	Član
Robert Blažinović	Član
Ružica Horvat	članica
Tihana Kuterovac	članica

**1.4. Temeljni kapital i vlasnička struktura Đuro Đaković Grupe d.d.**

Temeljni kapital društva iznosi 203.064.600,00 kuna i sastoji se od 10.153.230 redovnih dionica nominalne vrijednosti 20,00 kuna. Svaka dionica nosi ista prava. Pravo glasa obuhvaća sve dioničare Društva na način da je broj glasova koji im pripadaju u Glavnoj skupštini jednak broju njihovih dionica.

**Vlasnička struktura Đuro Đaković Grupe d.d. na dan 30.06.2021. godine**

Rb.	Dioničar	Broj dionica	Kapital	% učešća u kapitalu
1	2	3	4	5
1.	ERSTE & STEIERMARKISCHE BANK D.D. / DD ACQUISITION A.S. (1/1)	1.916.724	38.334.480	18,88
2.	CERP (0/1) / REPUBLIKA HRVATSKA (1/1)	1.198.670	23.973.400	11,81
3.	ERSTE & STEIERMARKISCHE BANK D.D. / ČESKA SPORITELNA - CLIENTS	883.589	17.671.780	8,70
4.	HPB D.D. (0/1) / REPUBLIKA HRVATSKA (1/1)	821.748	16.434.960	8,09
5.	CERP (0/1) / HZMO (1/1)	660.000	13.200.000	6,50
6.	BEGIĆ DRAGO (1/1)	89.450	1.789.000	0,97
7.	ADDIKO BANK D.D. / KLIJENT 2	73.511	1.470.220	0,88
8.	REITOBER KARLO (1/1)	58.962	1.179.240	0,72
9.	RAIFFEISENBANK AUSTRIA D.D. / ZBIRNI SKRBNIČKI RAČUN ZA DF	58.385	1.167.700	0,58
10	KRIJAN TOMISLAV (1/1)	53.890	1.077.800	0,58
11	ZAG-VET D.O.O. (1/1)	51.240	1.024.800	0,52
12	ERSTE & STEIERMARKISCHE BANK D.D. / ERSTE & STEIERMARKISCHE BANK D.D. ZA TREĆE	50.727	1.014.540	0,50
13	Mali dioničari (ostali)	4.236.334	84.726.680	41,27
	<b>UKUPNO</b>	<b>10.153.230</b>	<b>203.064.600</b>	<b>100,00</b>

**Struktura vlasništva Đuro Đaković Grupe d.d.:**

Na dan 30.06.2021. godine u dioničkoj knjizi Đuro Đaković Grupe d.d. upisano je ukupno 6.196 dioničara što je 34 dioničara manje u odnosu na 30.06.2020. godine.

**Društva u većinskom vlasništvu Đuro Đaković Grupe d.d.:**

u kunama

Red. broj	DRUŠTVO	Upisani kapital	Upisani kapital Matice	% vlasništva Matice
1	2	3	4	5
1.	ĐĐ Industrijska rješenja d.d.	190.453.800	189.517.500	99,51%
2.	ĐĐ Specijalna vozila d.d.	170.351.200	170.214.919	99,92%
3.	ĐĐ Strojna obrada d.o.o.	19.024.000	19.024.000	100,00%
4.	ĐĐ Energetika i infrastruktura d.o.o.	18.556.000	18.101.378	97,55%
<b>UKUPNO:</b>		<b>398.385.000</b>	<b>396.857.797</b>	<b>99,62%</b>

## 2. Opis proizvoda i usluga

Grupaciju Đuro Đaković karakterizira raznovrsni industrijski portfelj koji grupacija plasira putem poslovnih tržišnih segmenata Obrane, Transporta te Industrije i energetike.

### 2.1. Obrana

Poslovni segment Obrana je glavni hrvatski dobavljač tenkova i borbenih vozila, kao i pružatelj pune podrške tijekom životnog ciklusa i svih razina održavanja za proizvode iz svog portfelja.

Proizvodi i usluge:

- proizvodnja oklopnih modularnih vozila BOV 8x8, s otvorenom arhitekturom, prilagođenom specifičnim zahtjevima kupaca, uključujući i integraciju sustava naoružanja i pripadajuće posebne opreme odabrane od strane kupca;
- održavanje vozila BOV 8x8,
- razvoj, proizvodnja i/ili integracija novih, NATO interoperabilnih sustava nove generacije projektiranih za poboljšanje postojećih M-84/T-72 tenkova i/ili integraciju novih tenkova

### 2.2. Transport

Proizvodi i usluge:

- proizvodnja teretnih vagona za različite vrste roba. Tvrtka koristi suvremene metode projektiranja i osposobljena je za samostalan razvoj novih tipova vagona, uključujući i sposobnost prilagodbe postojećih vagona specifičnim zahtjevima kupaca (custom-design).
- usluge servisa i održavanja teretnih vagona, kao i proizvodnju komponenti za vagone.

### 2.3. Industrija i energetika

Industrija i energetika nudi i izvodi inženjerske usluge: planiranje, projektiranje i upravljanje projektima, nabavu, izgradnju i puštanje u pogon postrojenja i održavanje i servis. Nudimo usluge i izvodimo radove u područjima:

- Industrijska postrojenja za naftu i plin
- Kemijska i petrokemijska industrija
- Energetska postrojenja
- Prehrambena industrija
- Cementna industrija
- Metalurgija

Osim navedenog, grupacija Đuro Đaković je sudjelovala na značajnom broju projekata u Hrvatskoj u smislu izgradnje, pružanja usluga i održavanja metalnih mosnih konstrukcija, vijadukata i nadvožnjaka, a razvojem petrokemijske industrije, tvrtka je sudjelovala u izgradnji petrokemijskih postrojenja u regiji jugoistočne Europe (Sisak, Rijeka, Bosanski Brod).

Danas Đuro Đaković pruža usluge instalacije nove opreme u rafinerijama nafte, kao i rekonstrukciju postojećih postrojenja S obzirom na proces restrukturiranja u kojemu se cijela grupacija trenutno nalazi, značajan dio djelatnosti iz ovoga segmenta je u postupku napuštanja.

### 3. Poslovanje grupacije Đuro Đaković I - VI 2021. godine

Grupacija Đuro Đaković je poslovala negativno u prvoj polovici 2021. godine.

**Konsolidirani gubitak je ostvaren u visini od 17,9 milijuna kuna. Ostvaren je pozitivan operativni rezultat (EBITDA pozitivan u visini od 0,6 milijuna kuna) dok su ukupni konsolidirani prihodi 189 milijuna kuna.**

Normalizirana EBITDA (korigirana za jednokratne stavke na strani prihoda i rashoda) iznosi pozitivnih 23,5 milijuna kuna. Učinak jednokratnih stavki se odnosi na provedbu predstečajne nagodbe društva ĐĐ Industrijska rješenja, izdvajanje rezervacija za popravke nedostataka na proizvodima kod ĐĐ Specijalna vozila te na vrijednosna usklađenja kod ĐĐ Strojna obrada. Društva ĐĐ Energetika i infrastruktura i ĐĐ Industrijska rješenja (kao posljedica otpisa obveza utvrđenih prestečajnim sporazumom vjerovnika) su poslovala pozitivno, dok su društva ĐĐ Strojna obrada i ĐĐ Specijalna vozila (kao posljedica jednokratnih izdvajanja rezervacija) te ĐĐ Grupa ostvarila gubitak.

Ostvareni rezultati bolji su u odnosu na prethodnu godinu za 10,5 milijuna kuna, EBITDA je bolji za 2,9 milijuna kuna, dok je ostvareno 185,7 milijuna kuna poslovnih prihoda, što je povećanje za 37,4 milijuna kuna (povećanje za 25,1%).

Pregled ostvarenih rezultata po društvima:

Društvo	OSTVARENO 01. - 6./2021.				
	Prihod	Rashod	EBITDA	normalizirana EBITDA	Dobit
ĐURO ĐAKOVIĆ Energetika i infrastruktura d.o.o.	14.797.550	13.747.361	1.582.957	912.754	1.050.190
ĐURO ĐAKOVIĆ Grupa d.d.	3.958.509	7.809.055	402.903	786.837	-3.850.546
ĐURO ĐAKOVIĆ Industrijska rješenja d.d.	60.035.554	4.712.346	56.715.505	-549.225	55.323.207
ĐURO ĐAKOVIĆ Specijalna vozila d.d.	143.487.772	166.550.017	-11.933.597	19.868.327	-23.062.245
ĐURO ĐAKOVIĆ Strojna obrada d.o.o.	21.334.708	21.793.694	377.728	1.247.799	-458.985
<b>Ukupno konsolidirano:</b>	<b>189.061.693</b>	<b>206.927.757</b>	<b>557.622</b>	<b>23.530.839</b>	<b>-17.866.063</b>

*Napomena: konsolidirani pokazatelji nisu jednaki zbroju pojedinačnih rezultata Društava Grupacije*



Ostvarenja u prvom polugodištu pokazuju da je grupacija Đuro Đaković uspjela stabilizirati poslovanje i ostvariti operativnu dobit. Poslovni prihodi su povećani, a značajno je povećan i izvoz te on čini 74,3% ukupnih prihoda. U odnosu na isti period prethodne godine izvoz je povećan za 23,3% odnosno za 26,1 milijuna kuna. Kao najvažniji materijalni pokazatelj izdvajamo podatak da je isporučeno 190 vagona (u istom razdoblju 2020. godine 154 vagona).

Neto financijski rashodi ostvareni su u visini od 7,6 milijuna kuna te proizlaze iz iznimno visoke razine kreditne zaduženosti (489,2 mil kn). Razina zaduženosti je veća u odnosu na isto razdoblje prethodne godine za 55,6 milijuna kuna. Visoka razina zaduženosti i financijski rashodi direktna su posljedica akumuliranih gubitaka iz prethodnih razdoblja te neadekvatnog odnosa vlastitog kapitala i duga u bilanci Grupacije.

ĐĐ Specijalna vozila su uspjela dostići planiranu razinu proizvodnje, prodaje i troškova te iako su ostvarila negativan neto rezultat. Normalizirana EBITDA marža im je gotovo 14% te bi i neto rezultat bio pozitivan da nije došlo do dodatnih rezervacija troškova za otklanjanje nedostataka na vagonima isporučenim u ranijim razdobljima. Glavninu svojih prihoda ovo društvo ostvaruje u izvozu te se očekuje nastavak ovoga trenda te nastavak aktivnosti na dodatnim poboljšanjima poslovanja. Najvažnije aktivnosti su: optimizacija nabave, smanjenje režijskih (i općih) troškova u poslovanju, optimizacija proizvodnje sa ciljem povećanja produktivnosti i efikasnosti, primjena novih tehničkih rješenja na ranije ugovorenim vagonima sa ciljem postizanja ušteda u proizvodnji istih.

U društvu ĐĐ Industrijska rješenja d.d. potvrđen je predstečajni sporazum te je tim putem ostvareno smanjenje obveza putem otpisa za 57,2 milijuna kuna. Društvo je iz redovnog poslovanja ostvarilo gubitak u visini od 1,9 milijuna kuna. Zbog niske ugovorenosti poslova uzrokovane odljevom kadrova kao i gubitkom tržišta i dalje je neizvjesna budućnost društva. Poslovni račun društva u blokadi je od sredine srpnja 2021. godine te prijete opasnost od dugoročne nesposobnosti ispunjavanja obveza društva.

Đuro Đaković Grupa d.d., matično društvo grupacije Đuro Đaković, također je zabilježilo gubitak u visini od 6,1 milijuna kuna. Društvo ostvaruje gubitke prvenstveno radi opterećenosti materijalnom imovinom koja ne generira dovoljnu razinu prihoda te visoke razine financijskih rashoda kao posljedicu kredita ugovaranih radi financiranja cijele Grupacije.

Društvo ĐĐ Strojna obrada poslovalo je s gubitkom u prvom polugodištu 2021. godine iz dva razloga: radi odgoda isporuka od strane kupaca i radi izdvajanja rezervacija za potencijalne kreditne gubitke u visini od 0,9 mil. kuna. Rezervacije i odgode su imale za posljedicu da razina prihoda ne bude dovoljna za pokriće troškova te je ostvaren gubitak u visini od 459 tisuća kuna. Očekuje se da će se ovi poremećaji ukloniti tijekom godine te da će društvo dostići planirane pozitivne razine poslovanja.

ĐĐ Energetika i infrastruktura poslovala je pozitivno (dobit od 1 mil. kn) i u skladu sa planiranim te pridonosi poboljšanju ukupnih rezultata.

Nakon odobrenja potpore za sanaciju od Vlade RH i Europske komisije u ukupnom iznosu od 300 milijuna kuna grupacija Đuro Đaković je uspjela stabilizirati svoju likvidnost. Nakon toga i proizvodni proces je optimiziran i kreće se nesmetano dok raste i razina poslovnih prihoda, poglavito prihoda od izvoza te bi sve trebalo završiti ulaskom strateškog partnera u vlasničku strukturu kompanije.

Društvo trenutno radi na dovršetku Programa restrukturiranja grupacije Đuro Đaković te je u tijeku proces usuglašavanja i odobrenja Programa restrukturiranja od strane Europske komisije nakon čega se očekuje donošenje svih odluka nadležnih tijela sukladno Programu.

U slučaju neprihvatanja programa vjerojatan scenarij je gašenje većih dijelova proizvodnje, gubitak najvećeg dijela radnih mjesta i imovine.

Uspjeh programa trebao bi značiti osiguranje dugoročne održivosti i stabilnog razvoja cijele grupacije.

#### 4. Značajni događaji u II kvartalu 2021. godine

- **29.04.2021.** Obavijest o imenovanju novog člana Uprave Đuro Đaković Grupe d.d. te imenovanje dosadašnjeg člana Uprave na funkciju predsjednika Uprave

Ovim putem obavještavamo investicijsku javnost da je Nadzorni odbor društva Đuro Đaković Grupa d.d., dana 29.travnja 2021. godine donio odluku o imenovanju novog člana Uprave, g. Tomáš Telúch, ing, iz Ostrave, Češka Republika, na mandatno razdoblje od 3 mjeseca, koje traje od 01.svibnja 2021.god. do 1.kolovoza 2021. god.

Na istoj sjednici Nadzorni odbor imenovao je dosadašnjeg člana Uprave, g. Hrvoja Kekez, za predsjednika Uprave, kojemu se nastavlja dosadašnji mandat koji traje do 07.srpnja 2024. godine.

- **05.05.2021.** Priopćenje

Ovim putem Vas obavještavamo da je društvo Đuro Đaković Grupa d.d. dana 5.svibnja 2021. godine objavilo Kodeks korporativnog upravljanja – upitnik o usklađenosti za 2020. godinu.

- **06.05.2021.** Priopćenje

Ovim putem Vas obavještavamo da je društvo Đuro Đaković Grupa d.d. dana 6.svibnja 2021. godine objavilo Informaciju o vlastitim dionicama, sukladno čl.474 Zakona o tržištu kapitala.

- **24.05.2021.** Očitovanje zbog pokretanja dražbe uravnoteženja nad dionicama DDJH

Obavještavamo Vas da, osim do sada objavljenih informacija, nisu nam poznate bilo koje nove okolnosti ili činjenice. Nakon saznanja novih cjenovno osjetljivih informacija ili činjenica iste ćemo bez odgode objaviti investicijskoj javnosti.

- **18.06.2021.** Obavijest o sklopljenom ugovoru

Uprava obavještava zainteresiranu investicijsku javnost da su Đuro Đaković Specijalna vozila d.d., društvo u sastavu grupacije ĐURO ĐAKOVIĆ i austrijski naručitelj, ugovorili proizvodnju i isporuku teretnih vagona Slnps u vrijednosti od 4,4 milijuna eura. Isporuka vagona planirana je u I. kvartalu 2022. godine.

## 5. Značajni događaji nakon kraja II kvartala

- **01.07.2021.** Ostavka člana Nadzornog odbora Društva

Uprava obavještava investicijsku javnost da je dana 1.7.2021. godine Uprava Društva zaprimila ostavku članice Nadzornog odbora, i to predstavnice radnika Društva, gđe Tihane Kuterovac iz Slavenskog Broda.

- **08.07.2021.** Obavijest o produljenju mandata člana Uprave Đuro Đaković Grupe d.d.

Ovim putem obavještavamo investicijsku javnost da je Nadzorni odbor društva Đuro Đaković Grupa d.d., dana 8. srpnja 2021. godine donio odluku o produljenju mandata člana Uprave, g. Tomáša Telúcha, ing, iz Ostrave, Češka Republika, na novo mandatno razdoblje od mjesec dana, a koje se produljuje od 01. kolovoza 2021.god., kada istječe postojeći mandat člana Uprave, pa do 01.rujna 2021. god.

- **13.07.2021.** Obavijest o blokadi poslovnih računa društva Đuro Đaković Industrijska rješenja d.d.

Ovim putem izvještavamo investicijsku javnost da su poslovni računi društva Đuro Đaković Industrijskih rješenja d.d., koje je u sastavu grupacije Đuro Đaković, blokirani. Uprava navedenog društva uložiti će potrebne napore radi moguće deblokade poslovnih računa Društva te razmotriti i daljnje pravne korake.

Naime, Društvo Đuro Đaković Industrijska rješenja d.d. je početkom 2021. godine s vjerovnicima zaključilo predstečajni sporazum. Međutim, unatoč naporima menadžmenta, Društvo nažalost nije uspjelo podmiriti sve tekuće dospjele obveze, što je rezultiralo predmetnom blokadom računa. Društvo trenutno zapošljava 17 radnika te je u konsolidiranim poslovnim prihodima u 2020. godini sudjelovalo s manje od 5%.

Ostala društva grupacije Đuro Đaković posluju neometano te se ne očekuje da bi opisana situacija negativno utjecala na likvidnost ostalih društava grupacije.

- **13.07.2021.** Poziv na Glavnu skupštinu

Na temelju članka 56. Statuta ĐURO ĐAKOVIĆ Grupa d.d. te Odluke Uprave Društva o sazivanju Glavne skupštine od 12.07.2021. godine, a u svezi s člankom 277. Zakona o trgovačkim društvima, Uprava Društva objavljuje poziv za:

**GLAVNU SKUPŠTINU**  
 ĐURO ĐAKOVIĆ GRUPA d.d., Slavonski Brod, Dr. Mile Budaka 1  
 za 19. kolovoza 2021.(četvrtak) u 13,00 sati

Za Glavnu skupštinu predlaže se slijedeći Dnevni red:

1. Izvješće Uprave o poslovanju i stanju Društva za 2020. godinu.
2. Izvješće Nadzornog odbora o obavljenom nadzoru za 2020. godinu. i razlozima povećanja temeljnog kapitala
3. Izvješće revizora za poslovnu 2020. godinu.
4. Odluke o utvrđivanju godišnjih financijskih izvješća za 2020.g., i to:
  - 4.1. Temeljni financijski izvještaj za ĐĐ Grupu d.d. – Maticu i
  - 4.2. Konsolidirani financijski izvještaj – za Grupaciju ĐĐ
5. Odluka o pokriću gubitka za 2020.g.
6. Odluka o davanju razrješnice Upravi Društva za poslovnu 2020.g.
7. Odluka o davanju razrješnice članovima Nadzornog odbora Društva za poslovnu 2020.g.
8. Odluka o imenovanju revizorske tvrtke za obavljanje revizije financijskih izvještaja za poslovnu 2021.g.
9. Odluka o izboru predsjednika Glavne skupštine
10. Izvješće o primicima članova Uprave i Nadzornog odbora za 2020. godinu
11. Odluka o visini nagrade za rad članovima Nadzornog odbora i Revizijskog odbora

- **15.07.2021.** Ispravak poziva na Glavnu skupštinu

Na temelju članka 56. Statuta ĐURO ĐAKOVIĆ Grupa d.d. te Odluke Uprave Društva o sazivanju Glavne skupštine od 12.07.2021. godine, a u svezi s člankom 277. Zakona o trgovačkim društvima, Uprava Društva objavljuje ispravak poziva za:

**GLAVNU SKUPŠTINU**  
**ĐURO ĐAKOVIĆ GRUPA d.d., Slavonski Brod, Dr. Mile Budaka 1**  
**za 19. kolovoza 2021.(četvrtak) u 13,00 sati**

Za Glavnu skupštinu predlaže se slijedeći Dnevni red:

1. Izvješće Uprave o poslovanju i stanju Društva za 2020. godinu.
2. Izvješće Nadzornog odbora o obavljenom nadzoru za 2020. godinu. i razlozima povećanja temeljnog kapitala
3. Izvješće revizora za poslovnu 2020. godinu.
4. Odluke o utvrđivanju godišnjih financijskih izvješća za 2020.g., i to:
  - 4.1. Temeljni financijski izvještaj za ĐĐ Grupu d.d. – Maticu i
  - 4.2. Konsolidirani financijski izvještaj – za Grupaciju ĐĐ
5. Odluka o pokriću gubitka za 2020.g.
6. Odluka o davanju razrješnice Upravi Društva za poslovnu 2020.g.
7. Odluka o davanju razrješnice članovima Nadzornog odbora Društva za poslovnu 2020.g.
8. Odluka o imenovanju revizorske tvrtke za obavljanje revizije financijskih izvještaja za poslovnu 2021.g.
9. Odluka o izboru predsjednika Glavne skupštine
10. Izvješće o primicima članova Uprave i Nadzornog odbora za 2020. godinu
11. Odluka visini nagrade za rad članovima Nadzornog odbora i Revizijskog odbora

## 6. Dionica

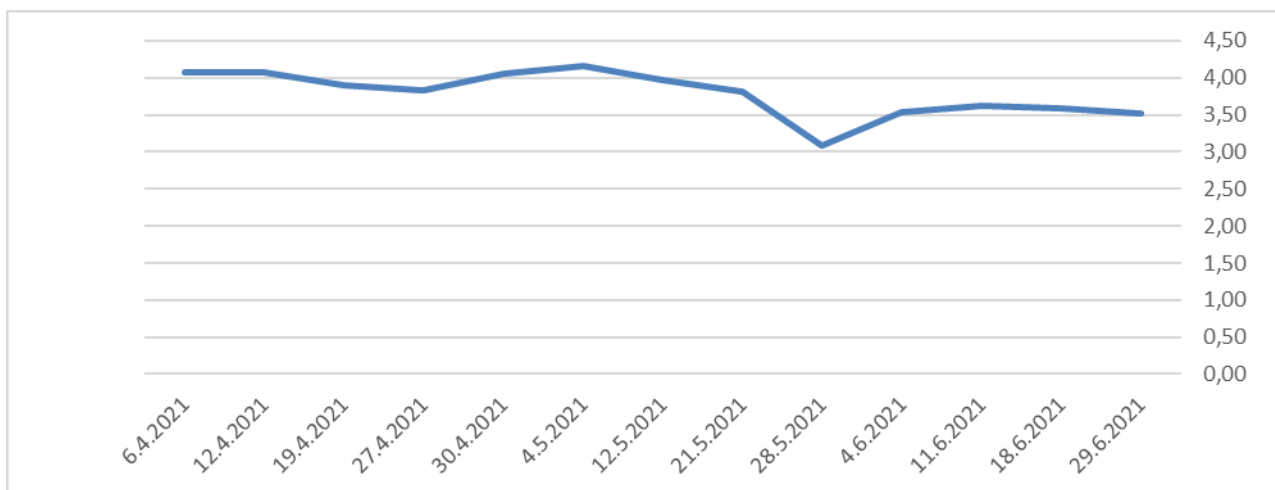
Dionice Đuro Đaković Grupe d.d. (oznaka DDJH-R-A) su izlistane na Zagrebačkoj Burzi (ZSE) te se njima trguje u sklopu redovnog prometa. Trenutno kotira 10.153.230 dionica nominalne vrijednosti 20,00 kuna kojima se trguje.

Trgovanje dionicama DDJH-R-A u drugom kvartalu 2021. godine bilo je dodatno smanjeno u odnosu na prethodna razdoblja kako i količinom tako i brojem transakcija. Tako je ukupno trgovano količinom od 274.006 dionica koje su imale ukupan promet u visini od 1.066.597 kuna. U odnosu na prvi kvartal 2021. godine količina trgovanih dionica pala je za 112.886 dionica (pad za 29,2%), a pad prometa iznosio je 621.374 kuna (smanjenje za 36,8%).

Prosječna cijena trgovanja dionicom u drugom kvartalu iznosila je 3,89 kn. što je 0,47 kuna (pad za 9,6%) niže od prosječne cijene u prvom kvartalu 2021. godine.

Najviša prosječna cijena bila je na dan 04.05.2021. i iznosila je 4,16 kuna, najniža cijena bila je na dan 28.05.2021. i bila je 3,09 kuna, a dionica je zaključila drugi kvartal 2021. godine sa cijenom od 3,51 kuna na dan 29.06.2021. godine.

*Kretanje cijene dionice*



## 7. Očekivanja u 2021. godini

Trenutno glavni procesi koji se događaju u Grupaciji Đuro Đaković odnose se na dva ključna cilja:

- dovršetak i provedba cjelokupnog plana restrukturiranja,
- održavanje pozitivnih novčanih tijekova i ugovaranje novih poslova u segmentu transporta s ciljem postizanja optimalne razine proizvodnje te pozitivnog poslovanja.

Grupacija Đuro Đaković u procesu je dovršetka i usuglašavanja Programa restrukturiranja u skladu sa Smjernicama o državnim potporama za sanaciju i restrukturiranje nefinancijskih poduzetnika u teškoćama Europske komisije. Plan sadržava strateško i operativno restrukturiranje, koncept financijskog restrukturiranja, te implementaciju programa u koju će krenuti nakon odobrenja Programa od strane Europske komisije.

Nakon provedbe programa Grupacija bi trebala dostići: održivo osnovno poslovanje, solventnost, likvidnost i maksimiziranje vrijednosti poslovanja.

Osnove koncepta financijskog restrukturiranja uključuju smanjenje duga i obveza kroz dokapitalizaciju, pokrivanje prenesenih gubitaka, i ulazak potencijalnog strateškog partnera u vlasništvo Grupacije.

Koraci u pronalaženju potencijalnog strateškog partnera su već učinjeni tako da su potencijalni investitori predali neobvezujuće ponude za iskaz interesa za sudjelovanje u procesu restrukturiranja. Zaprimljene ponude potencijalnih investitora bile su isključivo neobvezujuće naravi, a Društvo je nastavilo pregovore sa DD Acquisition a.s. iz Češke Republike. Odluka o nastavku pregovora je donešena u ožujku 2021. godine te je investicijska javnost pravovremeno obaviještena putem ZSE. Bilo kakva odluka o restrukturiranju Društva dokapitalizacijom pripada isključivo u domenu Glavne skupštine, odnosno dioničara društva. Sve relevantne odluke, ukoliko se odobri Program restrukturiranja, bit će donesene na Glavnoj skupštini Društva uz sve potrebne informacije, a o čemu će Društvo pravovremeno izvješćivati i investicijsku javnost.

Na dan 30.06.2021. društva Grupacije imaju potpisane ugovore u vrijednosti od 263,6 milijuna kn.

### UGOVORENOST POSLOVA NA 30.06.2021.

u kn

Redni broj	Segment tržišta	Investitor/Projekt	Ostatak vrijednosti ugovora
1.	Ermewa	Shimmns vagon	28.946.000
2.	Švicarski naručitelj	Shimmns vagon	125.000.000
3.	GATX	Shimmns vagon	8.313.000
4.	Austrijski naručitelj	Slnps vagoni	32.970.000
5.	Patria, Konsberg	Vojni program izvoz	7.362.000
6.	MORH	Revizija tenka i servisi vozila	7.536.000
7.	ĐĐ Strojna obrada	manji ugovori	32.440.000
8.	ĐĐ Energetika i infrastruktura *	manji ugovori	21.000.000

UKUPNO UGOVORENO

263.567.000

\* godišnja razina ugovorenosti – distribucija energenata

Tržišna situacija je dobra u segmentu Transporta te su u istome aktivna četiri ugovora te je aktualan i veliki broj ponuda kupcima te se očekuje nastavak ugovaranja proizvodnje koja bi dovela do optimalna popunjenost kapaciteta do kraja poslovne godine.

Segment Obrane ima djelomičnu popunjenost s obzirom na potpisane ugovora sa MORH-om za revizije, modernizacije i održavanje postojeće opreme, te manji dio ugovora sa strateškim partnerima Patria-om i Konsberg-om za izvozna tržišta. U ovome segmentu postoje velika očekivanja temeljena na pregovorima koji su u odmaklim fazama, a kojih su naznake djelomično dostupne u javnim medijima. Ukoliko bi ishodi pregovora bili pozitivni, veličine potencijalnih poslova u Obrani bi u potpunosti popunile kapacitete proizvodnje te donijele prijeko potrebne ugovore sa većom dodanom vrijednosti za cijelu Grupaciju.

Segment Industrije i energetike ima dvojake rezultate. Tržište i proizvodi koje ima društvo ĐĐ Strojna obrada d.o.o. ima stabilan rast i siguran plasman, proizvodnju i solidnu profitabilnost. Ovdje se očekuje optimalna popunjenost kapaciteta kroz cijelu godinu. Društvo ĐĐ Industrijska rješenja d.d. se nakon odobrenja predstečajne nagodbe trebalo baviti samo vođenjem projekata i inženjeringom, a trenutno nema dovoljno ugovora potrebnih za minimum opstojnosti te je nastavak poslovanja neizvjestan pogotovo uzimajući u obzir činjenicu i dalje blokiranih računa.

Društvo ĐĐ Energetika i infrastruktura d.o.o. ima stabilno poslovanje i jedinu moguću ugrozu mogu činiti problemi sa smanjenjem opsega proizvodnje kod pojedinih kupaca prije svega uzokovanih bolešću COVID-19.

Društvo ĐĐ Grupa d.d. u 2021. godini očekuje vjerojatna redefinicija uloge unutar sustava. Tijekom postupka restrukturiranja biti će odlučeno u kojem smjeru će se ovo društvo razvijati.

Iz svega navedenog vidljivo je da postoji realna osnova za donošenje programa koji može dokazati dugoročnu održivost i razvoj Grupacije Đuro Đaković te 2021. godina treba predstavljati novi početak za društvo.

## 8. Ostalo

### 8.1. Razvoj proizvoda i proizvodnje

Sastavni dio dugoročne poslovne politike Grupacije Đuro Đaković je razvoj i/ili usvajanje novih proizvoda nastalih kao rezultat vlastitog razvoja ili suradnjom s partnerima kao i usvajanje novih tehnologija u procesu proizvodnje.

### 8.2. Izloženost rizicima i upravljanje rizicima

Društvo prati rizike povezane s valutnim, kamatnim, kreditnim i rizikom likvidnosti i nastoji umanjiti njihov potencijalni utjecaj na financijsku izloženost društva.



Temeljem trenutnog sustava upravljanja grupacijom, kontroliraju se bitni rizici u realizaciji ugovora u pojedinim društvima, a posebno troškovi po osnovi troškova materijala i opreme, te troškova vanjskih usluga.

Društvo koristi hipoteke, zadužnice i druge financijske instrumente osiguranja koji su značajni za procjenu rizika.

### **8.3. Zaposlenici**

Na dan 30.06.2021. godine u društvima grupacije Đuro Đaković bilo je zaposleno ukupno 752 radnika.

### **8.4. Kvaliteta, okoliš, zdravlje i sigurnost, energija**

Stalnu brigu posvećujemo unapređenju kvalitete naših proizvoda, zadovoljstvu kupaca i svih zainteresiranih strana, zaštiti okoliša, zdravlja i sigurnosti na radu, potrošnji energenata. Stoga su prethodno i implementirani sustavi upravljanja kvalitetom, zaštitom okoliša, zdravlja i sigurnosti na radu te energijom.

Potvrda tome su certifikati sustava upravljanja (prema EN ISO 9001, EN ISO 14001 i EN ISO 45001) koje posjeduju Društva u grupaciji ĐĐ za čije poslovanje su navedeni certifikati neophodni. Društva također posjeduju i potrebne specijalističke certifikate za procese kojima se bave i koje je u njihovom poslu potrebno imati, te za proizvode za koje to tržište zahtjeva.

## II ANALIZA REZULTATA POSLOVANJA ĐURO ĐAKOVIĆ GRUPE d.d. I POVEZANIH DRUŠTAVA U SASTAVU GRUPACIJE ĐĐ

### 1. Ključni pokazatelji

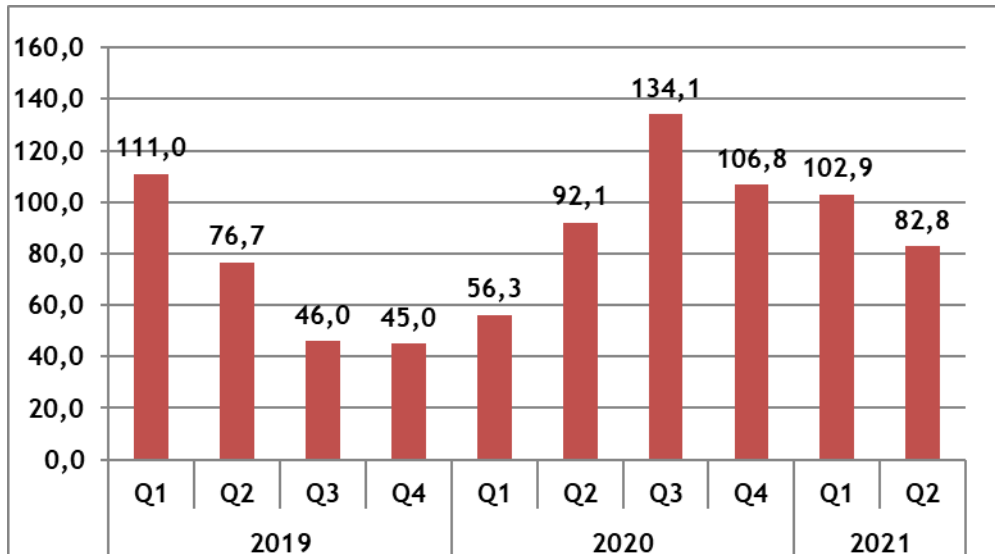
Grupacija Đuro Đaković je u prvom polugodištu 2021. godine ostvarila ukupni prihod od 189 milijuna kuna, poslovni prihod od 185,8 milijuna kuna te gubitak iz poslovanja od 17,9 milijuna kuna prije oporezivanja. Istovremeno je ostvaren i pozitivan EBITDA u visini od 0,5 milijuna kuna, što čini EBITDA maržu od 0,3% te maržu dobiti -9,4%.

#### KLJUČNI POKAZATELJI I - VI 2021.

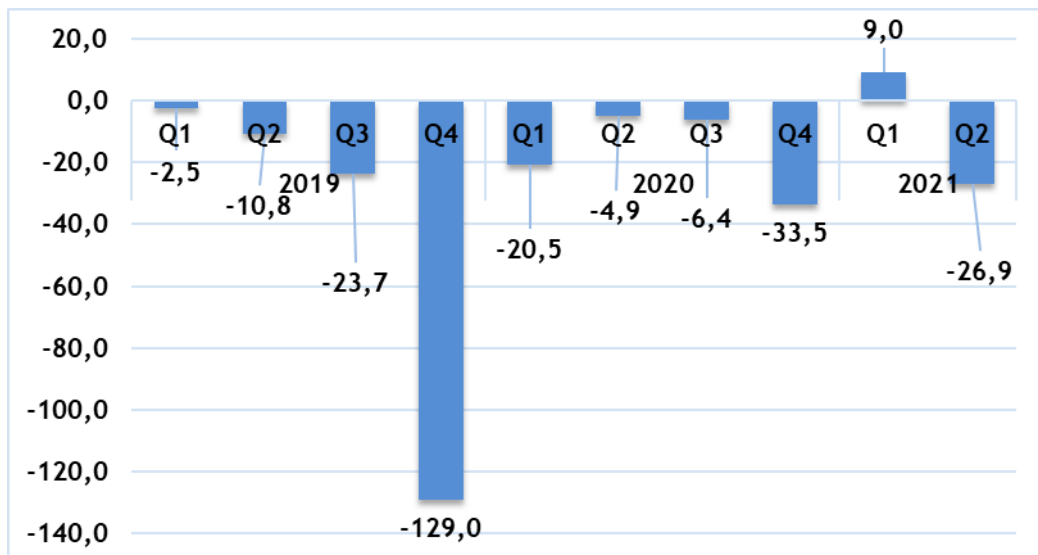
- Ostvarena gubitak u poslovanju u visini 17,9 milijuna kuna (-9,4% marža dobiti)
- EBITDA pozitivan 0,5 milijuna kuna - EBITDA marža 0,3%
- **Normalizirani EBITDA (umanjeno za jednokratne troškove vrijednosnih usklađenja i rezervacija za potencijalne gubitke i otpise obveza) pozitivan i iznosi 23,5 mil.kn, EBITDA marža 12,6% - pokazatelj naznaka oporavka poslovanja**
- Povećanje poslovnih prihoda (povećanje za 25,1%). Ostvareno 37,3 milijuna kuna više poslovnih prihoda u odnosu na Q2 2020.
- Povećanje prihoda od izvoza u Q2 2021. za 26,1 milijuna kuna u odnosu na Q2 2020. godinu (povećanje 23,3%).
- Udio izvoza od 74,3% u ukupnom poslovnom prihodu - izvoz glavni izvor prihoda Grupacije Đuro Đaković
- Izvori financiranja nepovoljni - neto kapital negativan 220,2 milijuna kuna, nema vlastitog kapitala (vlastita sredstva negativna -44,6%).
- Pogoršanje radnog kapitala - neto radni kapital negativan, pogoršanje u odnosu na I - VI 2020. za 63,5 milijuna kuna – posljedica zastoja u proizvodnji
- Ugovorenost poslova i dalje na zadovoljavajućoj razini – 261,1 milijuna kuna
- **Odobrenje Rescue aid-a od strane EU - rješavanjem problema likvidnosti spriječen potencijalni scenarij predstečaja ili stečaja**
- **Izrada i odobrenje Plana restrukturiranja - ključni dokument za budućnost Grupacije Đuro Đaković - upitan opstanak cjelokupne Grupacije u slučaju neuspjeha u odobrenju i/ili implementaciji programa restrukturiranja**
- **Proces pronalaženja potencijalnog investitora – ključni i sastavni dio Plana restrukturiranja – pregovori sa društvom DD Acquisition iz Češke Republike**

U nastavku dajemo pregled kretanja poslovnih prihoda, dobiti i EBITDA po kvartalima za 2019.,2020. i prva dva kvartala 2021. godine.

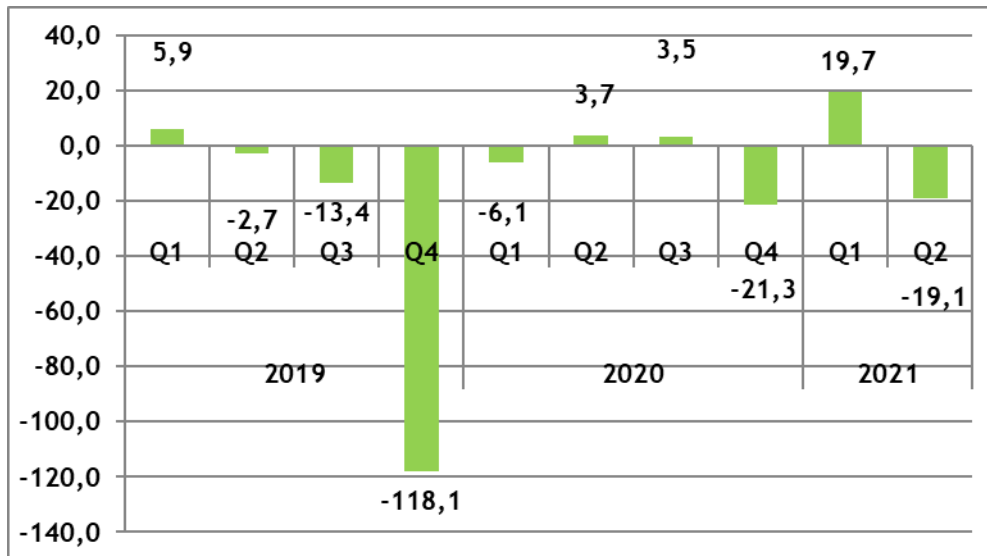
*Kretanje poslovnih prihoda u milijunima kn*



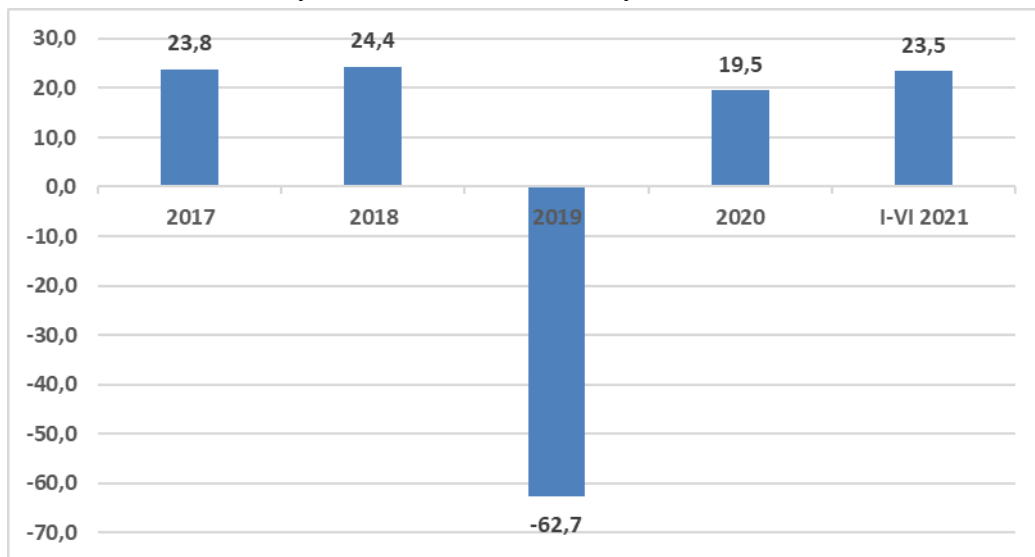
*Kretanje dobiti prije oporezivanja u milijunima kn*



Kretanje EBITDA u milijunima kn



Kretanje normalizirane EBITDA u milijunima kn



Povećanje poslovnog prihoda u visini od 37,3 milijuna kuna (povećanje za 25,1%) odnosi se najvećim dijelom na povećanje prihoda od segmenta Transporta, segmenta Obrane i ostalih poslovnih prihoda. Segment Industrije i energetike ima smanjenje prihoda.

Istovremeno je ostvaren pozitivan EBITDA od 0,5 milijuna kuna. Radi uticaja vrijednosnih usklađenja i izdvajanja rezervacija za uklanjanje nedostataka te utjecaja prihoda iz predstečajne nagodbe ĐĐ Industrijskih rješenja normalizirani EBITDA za period I-VI 2021 iznosi 23,5 milijuna kuna.

**Ključni pokazatelji I - VI 2020. / I - VI 2021.***Prihodi, EBITDA, normalizirani EBITDA, EBIT*

u mil.kn.

	ĐD GRUPA	
	I-VI 2020.	I-VI 2021.
POSLOVNI PRIHOD	148,4	185,7
EBITDA	-2,4	0,6
EBITDA (%)	-1,62%	0,32%
normalizirani EBITDA	-2,4	23,5
EBITDA (%)	-1,62%	12,65%
EBIT	-13,5	-10,2
EBIT (%)	-9,10%	-5,49%

*Equity ratio*

u mil.kn.

	30.06.2020.	30.06.2021.
vlastiti kapital	-153.855	-220.194
vlastiti izvori	-29,58%	-44,65%
dugoročne obveze	335.353	307.914
kratkoročne obveze	338.556	405.442
tuđi izvori	129,58%	144,65%
<b>UKUPNO PASIVA</b>	<b>520.054</b>	<b>493.162</b>

*Radni kapital***Radni kapital**

u mil.kn.

	30.06.2020.	30.06.2021.
zalihe	125.198	106.601
potraživanja od kupaca	52.739	41.573
novac	17.776	40.826
obveze prema dobavljačima	128.475	41.198
kratkoročne obveze prema financijskim institucijama	176.889	255.721
<b>radni kapital</b>	<b>-109.651</b>	<b>-107.919</b>
ostala potraživanja	5.666	4.721
ostala kratkotrajna imovina	5.582	10.575
ostale kratkoročne obveze	27.684	102.524
odgođeno plaćanje troškova i prihod budućeg razdoblja	5.507	0
<b>neto radni kapital</b>	<b>-131.594</b>	<b>-195.147</b>

Grupacija je ostvarila pozitivan operativni rezultat, gubitak prije financijskih prihoda i rashoda (EBIT), kao i ukupni gubitak u poslovanju. Normalizirani EBITDA (usklađen za jednokratne

troškove i prihode) je pozitivan u visini od 23,5 milijuna kuna. Grupacija ostaje sa problemom s izvorima financiranja, odnosno razine vlastitih sredstava u pasivi bilance koja je izrazito niska. Ostvareni gubici u prošlosti narušavaju strukturu izvora sredstava, tako da postoji potreba za dodatnim izvorima kapitala.

Radni kapital Grupacije je znatno pogoršan u odnosu na isto razdoblje prethodne godine kao posljedica zastoja u poslovanju i gubitaka u prethodnoj godini.

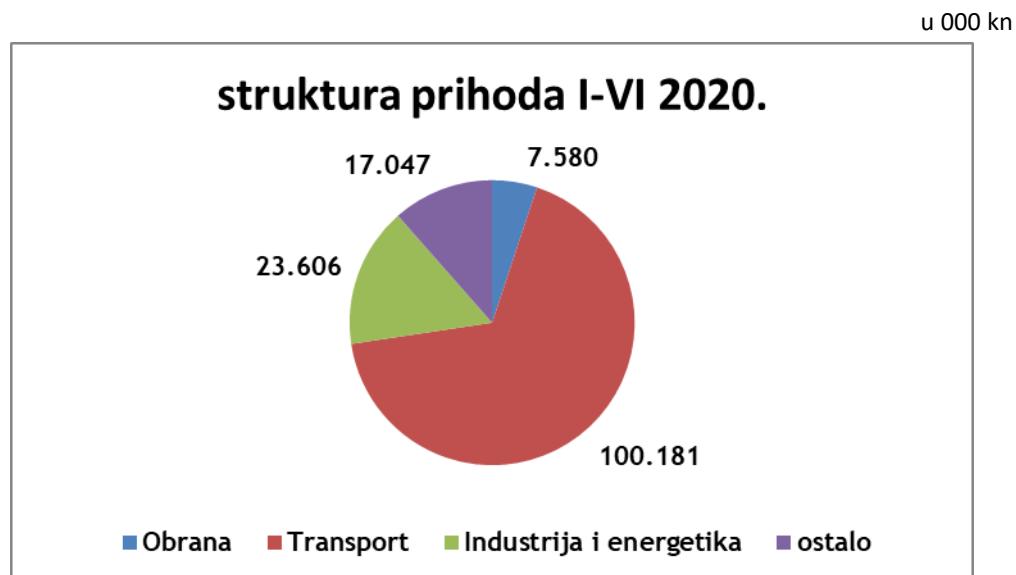
## 2. Struktura prihoda

Grupacija Đuro Đaković je u razdoblju I – VI 2021. imala rast prihoda u odnosu na isto razdoblje 2020. godine.

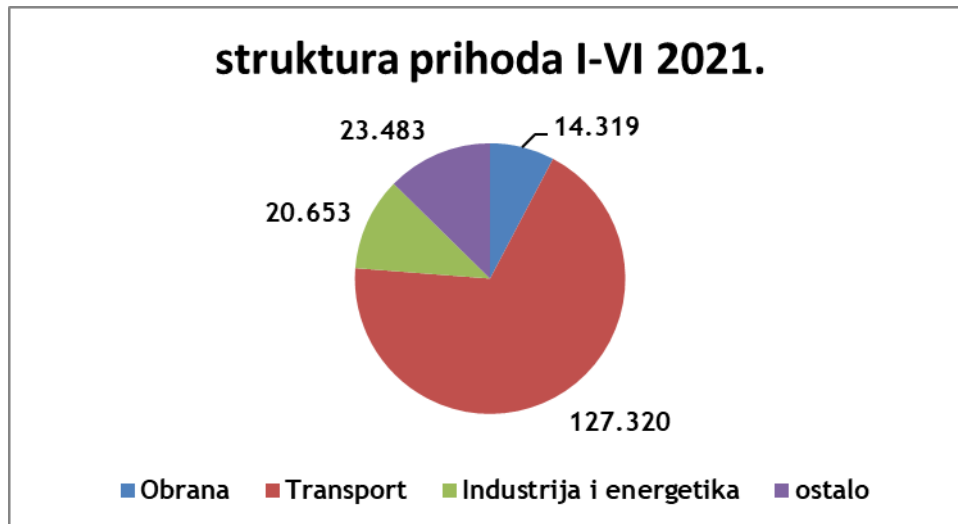
Ukupan poslovni prihod je veći za 37,3 milijuna kuna ili 25,1%. Svi segmenti poslovanja osim Industrije i energetike imali su povećanje prihoda.

Segment Obrane imao je povećanje prihoda za 6,7 milijuna kuna (rast za 88,9%). Segment Industrije i energetike ima pad prihoda za 2,9 milijuna kuna (pad za 12,5%). Segment Transporta imao je povećanje prihoda za 27,1 milijuna kuna (povećanje za 27%). Segment ostalih djelatnosti ima povećanje prihoda za 6,4 milijuna kuna prvenstveno kao posljedicu otpisa obveza iz predstečajne nagodbe.

U nastavku dajemo pregled strukture prihoda kao i strukture izvoza za I - VI 2020./2021.



u 000 kn



Udio prihoda segmenta Obrane u ukupnom prihodu je 7,7% što je povećanje u odnosu na Q2 2020. S obzirom da u ovome segmentu postoje potpisani ugovori koji čekaju početak proizvodnje i isporuke (MORH, izvozni partneri i dr.) očekuje se da će ovaj segment povećati svoje prihode u narednom periodu.

Segment Transporta je u Q2 2021. ostvario veće prihode u odnosu na Q2 2020. godinu za 27,1 milijuna kuna (povećanje za 27%). Također i prihod od izvoza je veći za 23 milijuna kuna (povećanje za 23,4%). Udio prihoda segmenta Transporta u ukupnom prihodu čini 68,5% ukupnih poslovnih prihoda.

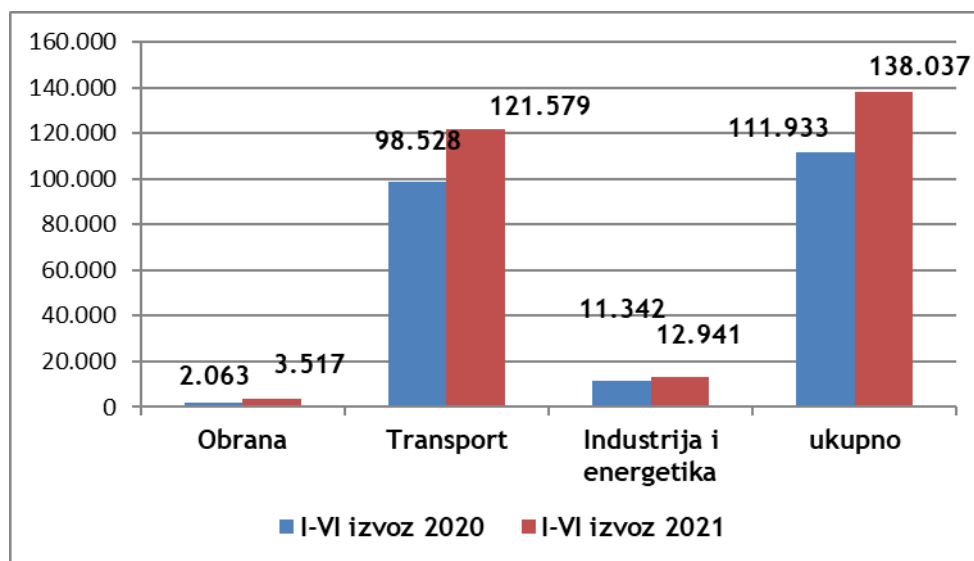
Segment Industrije i energetike je smanjio ukupne poslovne prihode za 2,9 milijuna kuna. Udio ovoga segmenta u ukupnom poslovnom prihodu je 11,1%.

Ukupan izvoz u Q2 2021.g. je veći u odnosu na Q2 2020. godinu za 26,1 milijuna kuna, odnosno za 23,3%. Ukupno je ostvareno 138 milijuna kuna prihoda od izvoza. Segment Obrane ima povećanje izvoza u odnosu na prethodnu godinu, ali se ovdje vidi prostor za dodatni napredak i poboljšanje izvoznih rezultata. Izvoz u segmentu Industrije i energetike bilježi blago povećanje u odnosu na isti period prethodne godine.

Segment Transporta ostaje najvažniji generator prihoda od izvoza kao i ukupnih poslovnih prihoda Grupacije. Ovaj segment ostvaruje 88% ukupnih prihoda od izvoza.

Pregled izvoza po tržišnim segmentima:

u 000 kn



### 3. Novčani tijek

S obzirom na povećanje aktivnosti ostvarenjem većih prihoda, jedine značajnije promjene novčanog tijeka događale su se u tokovima ostvarenim od poslovnih aktivnosti. Druge aktivnosti nisu imale značajnih promjena.

u 000 kn.

	I-VI 2020.	I-VI 2021.
dobit	-25.410	-17.886
promjena novčanog tijeka od poslovnih aktivnosti	-83.193	20.501
neto novčani tijek od poslovnih aktivnosti	-108.603	2.615
neto novčani tijek od investicijskih aktivnosti	-5.919	1.005
neto novčani tijek od financijskih aktivnosti	130.186	3.167
<b>ukupno neto novčani tijek</b>	<b>15.664</b>	<b>6.787</b>
novac i ekvivalenti na početku razdoblja	2.112	34.039
ukupno povećanje novčanog tijeka	15.664	6.787
<b>novac i ekvivalenti na završetku razdoblja</b>	<b>17.776</b>	<b>40.826</b>



#### 4. Imovina

Imovina je imala smanjenje vrijednosti u proteklom razdoblju. Smanjenje vrijednosti dugotrajne imovine događalo se tijekom redovne upotrebe odnosno amortizacije i dijelom radi prodaje.

Pregled ukupne dugotrajne imovine.

u 000 kn

vrsta imovine	30.06.2020.	30.06.2021.
nematerijalna imovina	6.062	3.682
materijalna imovina	294.068	278.313
ostala dugotrajna imovina	12.963	6.870
<b>ukupno dugotrajna materijalna imovina</b>	<b>313.093</b>	<b>288.865</b>

#### 5. Ljudski potencijali

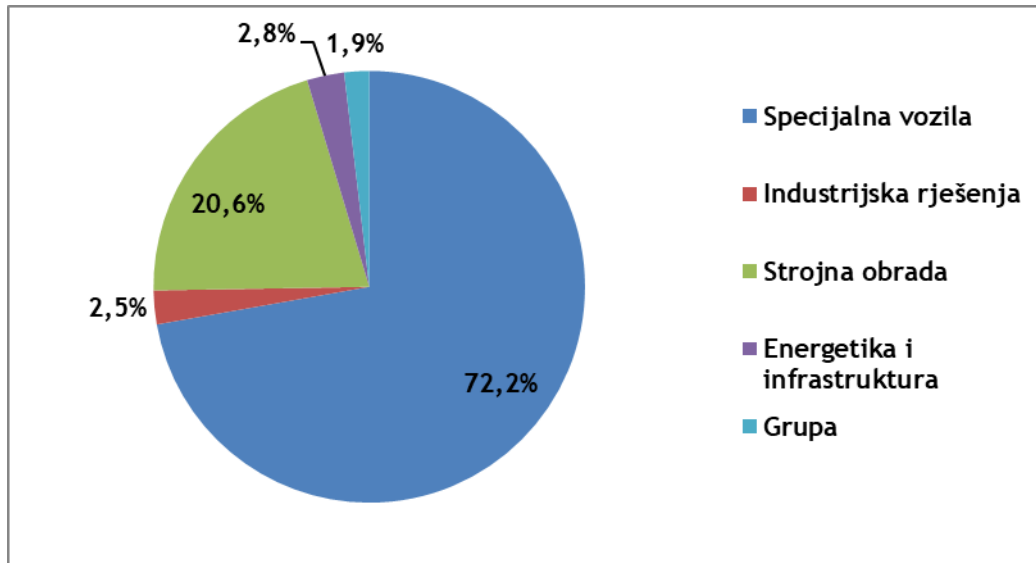
Ukupan broj zaposlenih na dan 30.06.2021. godine je 752. Broj zaposlenih u odnosu na isto razdoblje prethodne godine je manji za 12.

Sva društva osim ĐĐ Strojna obrada imaju blago smanjenje broja zaposlenih, dok ĐĐ Strojna obrada imaju minimalno povećanje broja zaposlenih.

Najveći broj zaposlenih je u društvu ĐĐ Specijalna vozila (72,2% radnika Grupacije).

*Struktura i broj zaposlenih na dan 30.06.2020. / 30.06.2021.*

tvrtka	broj zaposlenih	
	Q2 2020	Q2 2021
Specijalna vozila	549	543
Industrijska rješenja	22	19
Strojna obrada	154	155
Energetika i infrastruktura	22	21
Grupa	17	14
<b>ukupno</b>	<b>764</b>	<b>752</b>



## 6. Bilješke

### 6.1. Račun dobiti i gubitka

Račun dobiti i gubitka daje prikaz financijskog rezultata poslovanja ĐURO ĐAKOVIĆ Grupe d.d. i povezanih društava u sastavu Grupacije Đuro Đaković u razdoblju od 01.01. do 30.06.2021. godine.

#### 6.1.1. Račun dobiti i gubitka Đuro Đaković Grupe d.d.

u kn

Rb.	Pozicija	Ostvareno I -VI 2020.	Ostvareno I - VI 2021.
1	2	3	4
1.	Poslovni prihodi	15.403.070	6.797.827
2.	Poslovni rashodi	25.534.715	11.114.127
<b>3.</b>	<b>Rezultat iz poslovnih aktivnosti</b>	<b>-10.131.645</b>	<b>-4.316.300</b>
4.	Financijski prihodi	6.972.318	2.488.839
5.	Financijski rashodi	6.141.973	4.279.791
<b>6.</b>	<b>Rezultat iz financijskih aktivnosti</b>	<b>830.345</b>	<b>-1.790.952</b>
<b>7.</b>	<b>UKUPNI PRIHODI</b>	<b>22.375.388</b>	<b>9.286.666</b>
<b>8.</b>	<b>UKUPNI RASHODI</b>	<b>31.676.688</b>	<b>15.393.918</b>
9.	Dobit prije oporezivanja		
10.	Gubitak prije oporezivanja	-9.301.300	-6.107.252
11.	Porez na dobit		
12.	Dobit poslije oporezivanja		
13.	Gubitak poslije oporezivanja	-9.301.300	-6.107.252
<b>14.</b>	<b>DOBITAK / GUBITAK FINACIJSKE GODINE</b>	<b>-9.301.300</b>	<b>-6.107.252</b>

### 6.1.2. Prihodi

Ukupni prihodi Đuro Đaković Grupe d.d. ostvareni u periodu 1. - 6. 2021. godine iznose 9.286.666 kuna, što je za 13.088.722 kuna ili 58,50% manje nego u istom razdoblju prethodne godine, kada su ukupni prihodi iznosili 22.375.388 kuna.

**Poslovni prihodi** ostvareni u periodu 1. - 6. 2021. godine iznose 6.797.827 kuna te čine 73,20% ukupnih prihoda. U odnosu na prethodnu godinu poslovni prihodi su manji za 55,87% ili 8.605.243 kuna.

**Prihodi od realizacije** iznose 1.922.282 kuna, dok se preostalih 4.875.545 kuna odnose na ostale prihode osnovne djelatnosti. U istom razdoblju prethodne godine ostvareno je ukupno 1.658.414 kuna prihoda od realizacije, te 13.744.656 kuna ostalih prihoda osnovne djelatnosti.

**Financijski prihodi** ostvareni u periodu 1. - 6. 2021. godine iznose 2.488.839 kuna što je 26,80% ukupnih prihoda. Financijske prihode čine kamate i tečajne razlike, a u odnosu na isto razdoblje prethodne godine su manji za iznos od 4.483.479 kuna ili 64,30%.

### 6.1.3. Rashodi

Ukupni rashodi ostvareni u periodu 1. - 6. 2021. godine iznose 15.393.918 kuna i manji su u odnosu na isto razdoblje prethodne godine za 16.282.770 kuna ili 51,40%.

**Poslovni rashodi** ostvareni u periodu 1. - 6. 2021. godine iznose 11.114.127 kuna i manji su u odnosu na isto razdoblje prethodne godine za 14.420.588 kuna ili 56,47%. Poslovni rashodi čine 72,70% ukupnih rashoda.

**Financijski rashodi** ostvareni su u iznosu od 4.279.791 kuna, što je za 1.862.182 kuna ili 30,32% manje nego u istom razdoblju prethodne godine. Financijski rashodi čine 27,80% ukupnih rashoda, a čine ih kamate i tečajne razlike po kreditima.

**6.1.4. Račun dobiti i gubitka grupacije Đuro Đaković**

u kn

Rb.	Pozicija	Ostvareno I - VI 2020.	Ostvareno I - VI 2021.
1	2	3	4
1.	Poslovni prihodi	148.413.748	185.774.897
2.	Poslovni rashodi	162.039.257	196.014.900
<b>3.</b>	<b>Rezultat iz poslovnih aktivnosti</b>	<b>-13.625.509</b>	<b>-10.240.003</b>
4.	Financijski prihodi	2.835.696	3.286.797
5.	Financijski rashodi	14.620.270	10.912.857
<b>6.</b>	<b>Rezultat iz financijskih aktivnosti</b>	<b>-11.784.574</b>	<b>-7.626.060</b>
<b>7.</b>	<b>UKUPNI PRIHODI</b>	<b>151.249.443</b>	<b>189.061.694</b>
<b>8.</b>	<b>UKUPNI RASHODI</b>	<b>176.659.526</b>	<b>206.927.757</b>
9.	Dobit prije oporezivanja		
10.	Gubitak prije oporezivanja	-25.410.083	-17.866.063
11.	Gubitak prekinute djelatnosti	0	0
12.	Porez na dobit	0	0
13.	Dobit poslije oprezivanja		0
14.	Gubitak poslije oporezivanja	-25.410.083	-17.866.063
<b>15.</b>	<b>DOBITAK / GUBITAK FINACIJSKE GODINE</b>	<b>-25.410.083</b>	<b>-17.866.063</b>

**6.1.5. Prihodi**

Ukupni konsolidirani prihodi društava Grupacije Đuro Đaković ostvareni u periodu 1. - 6. 2021. godine iznose 189.061.694 kuna, što je za 37.812.251 kuna ili 25,00% više nego u istom razdoblju prethodne godine, kada su ukupni prihodi iznosili 151.249.443 kuna.

**Poslovni prihodi** ostvareni u periodu 1. – 6. 2021. godine iznose 185.774.897 kuna te čine 98,26% ukupnih prihoda. U odnosu na prethodnu godinu poslovni prihodi veći su za 25,17% ili 37.361.149 kuna.

**Prihodi od realizacije** iznose 167.574.694 kuna dok se preostalih 18.200.203 kuna odnose na ostale prihode osnovne djelatnosti. U istom razdoblju prethodne godine ostvareno je ukupno 137.506.745 kuna prihoda od realizacije dok se preostalih 10.907.003 kuna odnose na ostale prihode osnovne djelatnosti.

U periodu 1. – 6. 2021. godine prihodi od prodaje na domaćem tržištu ostvareni su u iznosu od 47.737.560 kune što je 25,70% prihoda od prodaje. Na inozemnom tržištu ostvareno je 74,30% prihoda od realizacije ili 138.037.337 kuna.

**Financijski prihodi** ostvareni u periodu 1. – 6. 2021. godine iznose 3.286.797 kuna što je 1,74% ukupnih prihoda i veći su u odnosu na prošlu godinu za 451.101 kuna ili 15,91%. Financijske prihode čine kamate i tečajne razlike.

#### 6.1.6. Rashodi

Ukupni konsolidirani rashodi ostvareni u periodu 1. - 6. 2021. godine iznose 206.927.757 kuna i veći su u odnosu na isto razdoblje prethodne godine za 30.268.231 kuna ili 17,13%.

**Poslovni rashodi** ostvareni u periodu 1. - 6. 2021. godine iznose 196.014.900 kuna i veći su u odnosu na isto razdoblje prethodne godine za 33.975.643 kuna ili 20,97%. Poslovni rashodi čine 94,73% ukupnih rashoda.

**Financijski rashodi** ostvareni u periodu 1. - 6. 2021. godine iznose 10.912.857 kuna, što je za 3.707.413 kuna ili 25,36% manje nego u istom razdoblju prethodne godine. Financijski rashodi čine 5,27% ukupnih rashoda, a čine ih kamate i tečajne razlike po kreditima.

### 6.2. Bilanca

Bilanca ĐURO ĐAKOVIĆ Grupe d.d. i Grupacije Đuro Đaković pokazatelj je raspoloživih resursa na dan 30.06.2021. godine, rezultata poslovnih aktivnosti prethodnih godina, financijske snage, likvidnosti, mogućnosti podmirenja obveza te mogućnosti financiranja imovine iz vlastitih ili tuđih izvora.

#### 6.2.1. Bilanca Đuro Đaković Grupa d.d.

##### Aktiva Đuro Đaković Grupa d.d.

Ukupna aktiva ĐURO ĐAKOVIĆ Grupa d.d. na dan 30.06.2021. godine iznosi 287.062.884 kuna i u odnosu na 31.12.2020. godine manja je za 8.117.088 kuna.

Struktura aktive je sljedeća:

##### ĐĐ Grupa d.d. A

	31.12.2020.		30.06.2021.	
1. Dugotrajna imovina	209.483.632	70,97%	200.424.727	69,82%
- nematerijalna i materijalna imovina	174.026.956	83,07%	165.241.912	82,45%
- financijska imovina i potraživanja	35.456.676	16,93%	35.182.815	17,55%
2. Kratkotrajna imovina	85.696.340	29,03%	86.638.157	30,18%
3. Plaćeni troškovi budućih razdoblja i obračunati prihodi		0,00%		0,00%
UKUPNO	295.179.972	100,00%	287.062.884	100,00%

**Dugotrajna imovina** na dan 30.06.2021. godine iznosi 200.424.727 kuna što je 69,82% ukupne aktive i u odnosu na prošlu godinu manja je za 9.058.905 kuna ili 4,32%.

**Kratkotrajna imovina** čini 30,18% ukupne aktive i na dan 30.06.2021. godine iznosi 86.638.157 kuna i u odnosu na isto razdoblje prošle godine veća je za 941.817 kune ili 1,10%.

### Pasiva Đuro Đaković Grupa d.d.

Ukupna pasiva ĐURO ĐAKOVIĆ Grupa d.d. na dan 30.06.2021. iznosi 287.062.884 kuna i u odnosu na 31.12.2020. godine manja je za 8.117.088 kuna.

Struktura pasive je sljedeća:

	<b>31.12.2020.</b>		<b>30.06.2021.</b>	
1. Kapital i rezerve	21.710.254	7,35%	14.105.411	4,91%
2. Dugotrajna rezerviranja	17.896	0,01%	17.896	0,01%
3. Dugoročne obveze	182.718.759	61,90%	181.606.896	63,26%
4. Kratkoročne obveze	90.733.063	30,74%	91.332.681	31,82%
5. Odgođeno plaćanje troškova i prihod budućih razdoblja	0	0,00%	0	0,00%
<b>UKUPNO</b>	<b>295.179.972</b>	<b>100,00%</b>	<b>287.062.884</b>	<b>100,00%</b>

**Kapital i rezerve** na dan 30.06.2021. godine iznose 14.105.411 kuna što je 4,91% ukupne pasive, a čine ga upisani kapital 203.064.600 kuna, kapitalne rezerve 12.257.035 kuna, rezerve za vlastite dionice 937.100 kuna (odbitna stavka), revalorizacijske rezerve 54.222.860 kune, zadržana dobit/preneseni gubitak -249.331.833 kune, te gubitak tekuće godine -6.107.251 kuna.

**Dugotrajna rezerviranja iznose** 17.896 kuna i odnose se na rezerviranja za mirovine, otpremnine i slične obveze, te rezerviranja za ugovorene penale.

**Dugoročne obveze** na dan 30.06.2021. godine iznose 181.946.861 kuna te čine 63,26% ukupne pasive i manje su u odnosu na prošlu godinu za 1.111.863 kuna ili 0,61%.

**Kratkoročne obveze** iskazane u bilanci na dan 30.06.2021. godine iznose 91.332.681 kuna te tako čine 31,82% ukupne pasive i veće su u odnosu na prošlu godinu za 599.618 kuna ili 0,66%.

**6.2.2. Bilanca grupacije Đuro Đaković****Aktiva grupacije Đuro Đaković**

Ukupna aktiva grupacije Đuro Đaković na dan 30.06.2021. godine iznosi 493.161.721 kuna i u odnosu na 31.12.2020. godine manja je za 7.134.274 kuna ili 1,43 %.

Struktura aktive je sljedeća:

	<b>31.12.2020.</b>		<b>30.06.2021.</b>	
1. Dugotrajna imovina	301.389.852	60,24%	288.865.704	58,57%
- nematerijalna i materijalna imovina	294.381.955	97,67%	281.995.398	97,62%
- financijska imovina i potraživanja	7.007.897	2,33%	6.870.306	2,38%
2. Kratkotrajna imovina	194.873.104	38,95%	204.082.599	41,38%
3. Plaćeni troškovi budućih razdoblja i obračunati prihodi	4.033.039	0,81%	213.418	0,04%
UKUPNO	500.295.995	100,00%	493.161.721	100,00%

**Dugotrajna imovina** na dan 30.06.2021. godine iznosi 288.865.704 kuna što je 58,57% ukupne aktive, i u odnosu na prethodnu godinu manja je za 12.524.148 kuna ili 4,16%.

**Kratkotrajna imovina** čini 41,38% ukupne aktive i na dan 30.06.2021. godine iznosi 204.082.599 kuna i veća je za 9.209.495 kuna ili 4,73% u odnosu na prethodnu godinu.

**Pasiva grupacije Đuro Đaković**

Ukupna pasiva grupacije Đuro Đaković na dan 30.06.2021. godine iznosi 493.161.721 kuna i u odnosu na 31.12.2020. godine manja je za 7.134.274 kuna ili 1,43 %.

Struktura pasive je sljedeća:

	<b>31.12.2020.</b>		<b>30.06.2021.</b>	
1. Kapital i rezerve	-199.741.396	-39,92%	-220.193.791	-44,65%
2. Dugotrajna rezerviranja	21.135.919	4,22%	47.303.825	9,59%
3. Dugoročne obveze	266.170.202	53,20%	260.609.755	52,84%
4. Kratkoročne obveze	412.731.270	82,50%	404.875.829	82,10%
5. Odgođeno plaćanje troškova i prihod budućih razdoblja	0	0,00%	566.103	0,11%
UKUPNO	500.295.995	100,00%	493.161.721	100,00%

**Kapital i rezerve** na dan 30.06.2021. godine iznose -220.193.791 kuna što je -44,65% ukupne pasive, a čine ga upisani kapital 203.064.600 kuna, kapitalne rezerve 12.257.035 kuna, rezerve za vlastite dionice 937.100 kuna (odbitna stavka), ostale rezerve 467.000 kn, revalorizacijske rezerve 85.139.230 kuna, preneseni gubitak u iznosu -503.284.823 kuna, gubitak u iznosu od -18.144.427 kuna. Manjinski interes u kapitalu, rezervama, dobiti i gubitku iznosi 307.594 kuna.

**Dugotrajna rezerviranja** na dan 30.06.2021. godine iznose 47.303.825 kuna ili 9,59% ukupne pasive i odnose se na rezerviranja za mirovine, otpremnine i slične obveze.

**Dugoročne obveze** na dan 30.06.2021. godine iznose 260.949.721 kuna te čine 52,84% ukupne pasive i manje su za 5.560.447 kuna ili 1,90% u odnosu na prethodnu godinu.

**Kratkoročne obveze** iskazane u bilanci na dan 30.06.2021. godine iznose 404.875.829 kuna, te tako čine 82,10% ukupne pasive, i u odnosu na prethodnu godinu su povećane za 7.855.441 kuna ili 1,90%.

U Slavonskom Brodu, 30.07.2021. godine

**Za Upravu:**

Hrvoje Kekez, Predsjednik Uprave

»ĐURO ĐAKOVIĆ«  
GRUPA d.d.  
Slav. Brod, Dr. M. Budaka 1  
4





## Prilog 1.

## OPĆI PODACI ZA IZDAVATELJE

Razdoblje izvještavanja: 1.1.2021 do 30.06.2021.

Godina: 2021

Kvartal: 2

## Tromjesečni financijski izvještaji

Matični broj (MB): 03635112

Oznaka matične države članice izdavatelja: RH

Matični broj subjekta (MBS): 05002378

Osobni identifikacijski broj (OIB): 58828286397

LEI: 7478000070H8IW3J9L75

Šifra ustanove: 1230

Tvrтка izdavatelja: ĐURO ĐAKOVIĆ Grupa d.d.

Poštanski broj i mjesto: 35000

Slavonski Brod

Ulica i kućni broj: Dr. Mile Budaka 1

Adresa e-pošte: uprava@duro-dakovic.com

Internet adresa: www.duro-dakovic.com

Broj zaposlenih (krajem izvještajnog razdoblja): 14

Konsolidirani izvještaj: KN (KN-nije konsolidirano/KD-konsolidirano)

Revidirano: RN (RN-nije revidirano/RD-revidirano)

Tvrčke ovisnih subjekata (prema MSFI):

Sjedište:

MB:

Knjigovodstveni servis: Ne (Da/Ne)

(tvrтка knjigovodstvenog servisa)

Osoba za kontakt: Posavac, Slaven (unosi se samo prezime i ime osobe za kontakt)

Telefon: 035/446 256

Adresa e-pošte: uprava@duro-dakovic.com

Revizorsko društvo: Deloitte d.o.o. (tvrтка revizorskog društva)

Ovlašteni revizor:

(ime i prezime)

»ĐURO ĐAKOVIĆ«  
GRUPA d.d.  
Slav. Brod, Dr. M. Budaka 1  
4

**BILANCA**  
stanje na dan 30.06.2021.

u kunama

Obveznik: Đuro Đaković Grupa d.d.			
Naziv pozicije	AOP oznaka	Zadnji dan prethodne poslovne godine	Na izvještajni datum tekućeg razdoblja
1	2	3	4
<b>A) POTRAŽIVANJA ZA UPISANI A NEUPLAĆENI KAPITAL</b>	<b>001</b>	0	0
<b>B) DUGOTRAJNA IMOVINA (AOP 003+010+020+031+036)</b>	<b>002</b>	209.483.632	202.313.424
<b>I. NEMATERIJALNA IMOVINA (AOP 004 do 009)</b>	<b>003</b>	20.628	6.876
1. Izdaci za razvoj	004	0	0
2. Koncesije, patenti, licencije, robne i uslužne marke, softver i ostala prava	005	0	0
3. Goodwill	006	0	0
4. Predujmovi za nabavu nematerijalne imovine	007	0	0
5. Nematerijalna imovina u pripremi	008	0	0
6. Ostala nematerijalna imovina	009	20.628	6.876
<b>II. MATERIJALNA IMOVINA (AOP 011 do 019)</b>	<b>010</b>	174.006.328	167.123.733
1. Zemljište	011	64.820.493	64.232.650
2. Građevinski objekti	012	71.452.749	68.875.352
3. Postrojenja i oprema	013	0	0
4. Alati, pogonski inventar i transportna imovina	014	37.392.538	33.675.183
5. Biološka imovina	015	0	0
6. Predujmovi za materijalnu imovinu	016	0	0
7. Materijalna imovina u pripremi	017	294.910	294.910
8. Ostala materijalna imovina	018	0	0
9. Ulaganje u nekretnine	019	45.638	45.638
<b>III. DUGOTRAJNA FINACIJSKA IMOVINA (AOP 021 do 030)</b>	<b>020</b>	34.019.283	33.926.073
1. Ulaganja u udjele (dionice) poduzetnika unutar grupe	021	28.325.995	28.325.995
2. Ulaganja u ostale vrijednosne papire poduzetnika unutar grupe	022	0	0
3. Dani zajmovi, depoziti i slično poduzetnicima unutar grupe	023	5.600.000	5.525.062
4. Ulaganja u udjele (dionice) društava povezanih sudjelujućim interesom	024	0	0
5. Ulaganja u ostale vrijednosne papire društava povezanih sudjelujućim interesom	025	0	0
6. Dani zajmovi, depoziti i slično društvima povezanim sudjelujućim interesom	026	0	0
7. Ulaganja u vrijednosne papire	027	0	0
8. Dani zajmovi, depoziti i slično	028	53.447	33.447
9. Ostala ulaganja koja se obračunavaju metodom udjela	029	0	0
10. Ostala dugotrajna financijska imovina	030	39.841	41.569
<b>IV. POTRAŽIVANJA (AOP 032 do 035)</b>	<b>031</b>	1.437.393	1.256.742
1. Potraživanja od poduzetnika unutar grupe	032	0	0
2. Potraživanja od društava povezanih sudjelujućim interesom	033	0	0
3. Potraživanja od kupaca	034	0	0
4. Ostala potraživanja	035	1.437.393	1.256.742
<b>V. ODGOĐENA POREZNA IMOVINA</b>	<b>036</b>	0	0
<b>C) KRATKOTRAJNA IMOVINA (AOP 038+046+053+063)</b>	<b>037</b>	85.696.340	86.638.157
<b>I. ZALIHE (AOP 039 do 045)</b>	<b>038</b>	0	0
1. Sirovine i materijal	039	0	0
2. Proizvodnja u tijeku	040	0	0
3. Gotovi proizvodi	041	0	0
4. Trgovačka roba	042	0	0
5. Predujmovi za zalihe	043	0	0
6. Dugotrajna imovina namijenjena prodaji	044	0	0
7. Biološka imovina	045	0	0
<b>II. POTRAŽIVANJA (AOP 047 do 052)</b>	<b>046</b>	42.750.998	48.501.207
1. Potraživanja od poduzetnika unutar grupe	047	27.637.161	33.359.958
2. Potraživanja od društava povezanih sudjelujućim interesom	048	0	0
3. Potraživanja od kupaca	049	14.953.987	14.986.376
4. Potraživanja od zaposlenika i članova poduzetnika	050	0	0
5. Potraživanja od države i drugih institucija	051	4.957	0
6. Ostala potraživanja	052	154.893	154.873
<b>III. KRATKOTRAJNA FINACIJSKA IMOVINA (AOP 054 do 062)</b>	<b>053</b>	42.787.240	37.603.373
1. Ulaganja u udjele (dionice) poduzetnika unutar grupe	054	0	0
2. Ulaganja u ostale vrijednosne papire poduzetnika unutar grupe	055	0	0
3. Dani zajmovi, depoziti i slično poduzetnicima unutar grupe	056	38.240.185	33.050.988
4. Ulaganja u udjele (dionice) društava povezanih sudjelujućim interesom	057	0	0

5. Ulaganja u ostale vrijednosne papire društava povezanih sudjelujućim interesom	<b>058</b>	0	0
6. Dani zajmovi, depoziti i slično društvima povezanim sudjelujućim interesom	<b>059</b>	0	0
7. Ulaganja u vrijednosne papire	<b>060</b>	0	0
8. Dani zajmovi, depoziti i slično	<b>061</b>	344.670	350.000
9. Ostala financijska imovina	<b>062</b>	4.202.385	4.202.385
IV. NOVAC U BANCI I BLAGAJNI	<b>063</b>	158.102	533.577
<b>D) PLAĆENI TROŠKOVI BUDUĆEG RAZDOBLJA I OBRAČUNATI PRIHODI</b>	<b>064</b>	0	0
<b>E) UKUPNO AKTIVA (AOP 001+002+037+064)</b>	<b>065</b>	<b>295.179.972</b>	<b>288.951.581</b>
<b>F) IZVANBILANČNI ZAPISI</b>	<b>066</b>	0	0

<b>PASIVA</b>			
<b>A) KAPITAL I REZERVE (AOP 068 do 070+076+077+083+086+089)</b>	<b>067</b>	21.710.254	15.654.143
I. TEMELJNI (UPISANI) KAPITAL	<b>068</b>	203.064.600	203.064.600
II. KAPITALNE REZERVE	<b>069</b>	12.257.035	12.257.035
III. REZERVE IZ DOBITI (AOP 071+072-073+074+075)	<b>070</b>	0	0
1. Zakonske rezerve	<b>071</b>	0	0
2. Rezerve za vlastite dionice	<b>072</b>	937.100	937.100
3. Vlastite dionice i udjeli (odbitna stavka)	<b>073</b>	-937.100	-937.100
4. Statutarne rezerve	<b>074</b>	0	0
5. Ostale rezerve	<b>075</b>	0	0
IV. REVALORIZACIJSKE REZERVE	<b>076</b>	56.419.981	55.771.592
V. REZERVE FER VRIJEDNOSTI I OSTALO (AOP 078 do 082)	<b>077</b>	0	0
1. Fer vrijednost financijske imovine kroz ostalu sveobuhvatnu dobit (odnosno raspoložive za prodaju)	<b>078</b>	0	0
2. Učinkoviti dio zaštite novčanih tokova	<b>079</b>	0	0
3. Učinkoviti dio zaštite neto ulaganja u inozemstvu	<b>080</b>	0	0
4. Ostale rezerve fer vrijednosti	<b>081</b>	0	0
5. Tečajne razlike iz preračuna inozemnog poslovanja (konsolidacija)	<b>082</b>	0	0
VI. ZADRŽANA DOBIT ILI PRENESENI GUBITAK (AOP 084-085)	<b>083</b>	-240.385.294	-249.331.833
1. Zadržana dobit	<b>084</b>	0	0
2. Preneseni gubitak	<b>085</b>	240.385.294	249.331.833
VII. DOBIT ILI GUBITAK POSLOVNE GODINE (AOP 087-088)	<b>086</b>	-9.646.068	-6.107.251
1. Dobit poslovne godine	<b>087</b>	0	0
2. Gubitak poslovne godine	<b>088</b>	9.646.068	6.107.251
VIII. MANJINSKI (NEKONTROLIRAJUĆI) INTERES	<b>089</b>	0	0
<b>B) REZERVIRANJA (AOP 091 do 096)</b>	<b>090</b>	17.896	17.896
1. Rezerviranja za mirovine, otpremnine i slične obveze	<b>091</b>	17.896	17.896
2. Rezerviranja za porezne obveze	<b>092</b>	0	0
3. Rezerviranja za započete sudske sporove	<b>093</b>	0	0
4. Rezerviranja za troškove obnavljanja prirodnih bogatstava	<b>094</b>	0	0
5. Rezerviranja za troškove u jamstvenim rokovima	<b>095</b>	0	0
6. Druga rezerviranja	<b>096</b>	0	0
<b>C) DUGOROČNE OBVEZE (AOP 098 do 108)</b>	<b>097</b>	182.718.759	181.946.861
1. Obveze prema poduzetnicima unutar grupe	<b>098</b>	0	0
2. Obveze za zajmove, depozite i slično poduzetnika unutar grupe	<b>099</b>	0	0
3. Obveze prema društvima povezanim sudjelujućim interesom	<b>100</b>	0	0
4. Obveze za zajmove, depozite i slično društava povezanih sudjelujućim interesom	<b>101</b>	0	0
5. Obveze za zajmove, depozite i slično	<b>102</b>	0	0
6. Obveze prema bankama i drugim financijskim institucijama	<b>103</b>	166.136.309	165.604.894
7. Obveze za predujmove	<b>104</b>	0	0
8. Obveze prema dobavljačima	<b>105</b>	0	0
9. Obveze po vrijednosnim papirima	<b>106</b>	0	0
10. Ostale dugoročne obveze	<b>107</b>	4.197.576	4.096.422
11. Odgođena porezna obveza	<b>108</b>	12.384.874	12.245.545
<b>D) KRATKOROČNE OBVEZE (AOP 110 do 123)</b>	<b>109</b>	90.733.063	91.332.681
1. Obveze prema poduzetnicima unutar grupe	<b>110</b>	285.857	262.985
2. Obveze za zajmove, depozite i slično poduzetnika unutar grupe	<b>111</b>	0	0
3. Obveze prema društvima povezanim sudjelujućim interesom	<b>112</b>	0	0
4. Obveze za zajmove, depozite i slično društava povezanih sudjelujućim interesom	<b>113</b>	0	0
5. Obveze za zajmove, depozite i slično	<b>114</b>	0	0
6. Obveze prema bankama i drugim financijskim institucijama	<b>115</b>	48.592.082	50.947.923
7. Obveze za predujmove	<b>116</b>	237.153	237.153
8. Obveze prema dobavljačima	<b>117</b>	4.715.127	5.146.465
9. Obveze po vrijednosnim papirima	<b>118</b>	0	0
10. Obveze prema zaposlenicima	<b>119</b>	323.571	172.073
11. Obveze za poreze, doprinose i sličana davanja	<b>120</b>	1.819.017	1.618.899
12. Obveze s osnove udjela u rezultatu	<b>121</b>	0	0
13. Obveze po osnovi dugotrajne imovine namijenjene prodaji	<b>122</b>	0	0
14. Ostale kratkoročne obveze	<b>123</b>	34.760.256	32.947.183
<b>E) ODGOĐENO PLAĆANJE TROŠKOVA I PRIHOD BUDUĆEGA RAZDOBLJA</b>	<b>124</b>	0	0
<b>F) UKUPNO – PASIVA (AOP 067+090+097+109+124)</b>	<b>125</b>	295.179.972	288.951.581
<b>G) IZVANBILANČNI ZAPISI</b>	<b>126</b>	0	0

**RAČUN DOBITI I GUBITKA**  
u razdoblju 01.01.2021. do 30.06.2021.

u kunama

Obveznik: Đuro Đaković Grupa d.d.

Naziv pozicije	AOP oznaka	Isto razdoblje prethodne godine		Tekuće razdoblje	
		Kumulativ	Tromjesečje	Kumulativ	Tromjesečje
1	2	3	4	5	6
<b>I. POSLOVNI PRIHODI (AOP 002 do 006)</b>	<b>001</b>	<b>15.403.070</b>	<b>12.119.226</b>	<b>6.797.828</b>	<b>3.499.966</b>
1. Prihodi od prodaje s poduzetnicima unutar grupe	002	1.590.908	571.524	1.651.369	805.312
2. Prihodi od prodaje (izvan grupe)	003	67.506	31.606	270.913	70.600
3. Prihodi na temelju upotrebe vlastitih proizvoda, robe i usluga	004	0	0	0	0
4. Ostali poslovni prihodi s poduzetnicima unutar grupe	005	12.989.506	10.955.505	3.279.407	1.734.770
5. Ostali poslovni prihodi (izvan grupe)	006	755.150	560.591	1.596.139	889.284
<b>II. POSLOVNI RASHODI (AOP 008+009+010+011+012+013+014+015+016+017+018+019+020+021+022+023+024+025+026+027+028+029)</b>	<b>007</b>	<b>25.534.715</b>	<b>19.857.842</b>	<b>11.114.127</b>	<b>5.691.021</b>
1. Promjene vrijednosti zaliha proizvodnje u tijeku i gotovih proizvoda	008	0	0	0	0
2. Materijalni troškovi (AOP 010 do 012)	009	1.531.228	648.713	2.075.750	970.887
a) Troškovi sirovina i materijala	010	191.953	24.747	106.394	48.471
b) Troškovi prodane robe	011	60.151	60.151	395.040	0
c) Ostali vanjski troškovi	012	1.279.124	563.815	1.574.316	922.416
3. Troškovi osoblja (AOP 014 do 016)	013	2.267.120	1.041.055	1.583.541	794.554
a) Neto plaće i nadnice	014	1.280.867	594.570	864.175	449.999
b) Troškovi poreza i doprinosa iz plaća	015	672.010	302.465	492.896	230.674
c) Doprinosi na plaće	016	314.243	144.020	226.470	113.881
4. Amortizacija	017	5.209.618	2.560.072	5.013.707	2.485.560
5. Ostali troškovi	018	1.594.335	761.063	1.159.814	696.727
6. Vrijednosna usklađenja (AOP 020+021)	019	14.815.949	14.815.949	0	0
a) dugotrajne imovine osim financijske imovine	020	0	0	0	0
b) kratkotrajne imovine osim financijske imovine	021	14.815.949	14.815.949	0	0
7. Rezerviranja (AOP 023 do 028)	022	0	0	866.056	482.122
a) Rezerviranja za mirovine, otpremnine i slične obveze	023	0	0	0	0
b) Rezerviranja za porezne obveze	024	0	0	0	0
c) Rezerviranja za započete sudske sporove	025	0	0	0	0
d) Rezerviranja za troškove obnavljanja prirodnih bogatstava	026	0	0	0	0
e) Rezerviranja za troškove u jamstvenim rokovima	027	0	0	0	0
f) Druga rezerviranja	028	0	0	866.056	482.122
8. Ostali poslovni rashodi	029	116.465	30.990	415.259	261.171
<b>III. FINACIJSKI PRIHODI (AOP 031 do 040)</b>	<b>030</b>	<b>6.972.318</b>	<b>1.563.366</b>	<b>2.488.839</b>	<b>1.828.192</b>
1. Prihodi od ulaganja u udjele (dionice) poduzetnika unutar grupe	031	0	0	0	0
2. Prihodi od ulaganja u udjele (dionice) društava povezanih sudjelujućim interesima	032	0	0	0	0
3. Prihodi od ostalih dugotrajnih financijskih ulaganja i zajmova poduzetnicima unutar grupe	033	0	0	0	0
4. Ostali prihodi s osnove kamata iz odnosa s poduzetnicima unutar grupe	034	5.797.398	916.837	1.171.958	566.277
5. Tečajne razlike i ostali financijski prihodi iz odnosa s poduzetnicima unutar grupe	035	204.475	0	31.225	0
6. Prihodi od ostalih dugotrajnih financijskih ulaganja i zajmova	036	0	0	0	0
7. Ostali prihodi s osnove kamata	037	36.320	23.890	12.698	6.321
8. Tečajne razlike i ostali financijski prihodi	038	934.125	622.639	1.272.958	1.255.594
9. Nerealizirani dobiti (prihodi) od financijske imovine	039	0	0	0	0
10. Ostali financijski prihodi	040	0	0	0	0
<b>IV. FINACIJSKI RASHODI (AOP 042 do 048)</b>	<b>041</b>	<b>6.141.973</b>	<b>2.017.975</b>	<b>4.279.791</b>	<b>1.893.842</b>
1. Rashodi s osnove kamata i slični rashodi s poduzetnicima unutar grupe	042	0	0	0	0
2. Tečajne razlike i drugi rashodi s poduzetnicima unutar grupe	043	0	0	74.938	74.938
3. Rashodi s osnove kamata i slični rashodi	044	3.924.492	1.914.589	3.677.074	1.805.223
4. Tečajne razlike i drugi rashodi	045	2.217.481	103.386	527.779	13.681
5. Nerealizirani gubici (rashodi) od financijske imovine	046	0	0	0	0
6. Vrijednosna usklađenja financijske imovine (neto)	047	0	0	0	0
7. Ostali financijski rashodi	048	0	0	0	0
<b>V. UDIO U DOBITI OD DRUŠTAVA POVEZANIH SUDJELUJUĆIM INTERESOM</b>	<b>049</b>	<b>0</b>	<b>0</b>	<b>0</b>	<b>0</b>
<b>VI. UDIO U DOBITI OD ZAJEDNIČKIH POTHVATA</b>	<b>050</b>	<b>0</b>	<b>0</b>	<b>0</b>	<b>0</b>
<b>VII. UDIO U GUBITKU OD DRUŠTAVA POVEZANIH SUDJELUJUĆIM INTERESOM</b>	<b>051</b>	<b>0</b>	<b>0</b>	<b>0</b>	<b>0</b>
<b>VIII. UDIO U GUBITKU OD ZAJEDNIČKIH POTHVATA</b>	<b>052</b>	<b>0</b>	<b>0</b>	<b>0</b>	<b>0</b>
<b>IX. UKUPNI PRIHODI (AOP 001+030+049 +050)</b>	<b>053</b>	<b>22.375.388</b>	<b>13.682.592</b>	<b>9.286.667</b>	<b>5.328.158</b>
<b>X. UKUPNI RASHODI (AOP 007+041+051 + 052)</b>	<b>054</b>	<b>31.676.688</b>	<b>21.875.817</b>	<b>15.393.918</b>	<b>7.584.863</b>
<b>XI. DOBIT ILI GUBITAK PRIJE OPOREZIVANJA (AOP 053-054)</b>	<b>055</b>	<b>-9.301.300</b>	<b>-8.193.225</b>	<b>-6.107.251</b>	<b>-2.256.705</b>
1. Dobit prije oporezivanja (AOP 053-054)	056	0	0	0	0
2. Gubitak prije oporezivanja (AOP 054-053)	057	-9.301.300	-8.193.225	-6.107.251	-2.256.705
<b>XII. POREZ NA DOBIT</b>	<b>058</b>	<b>0</b>	<b>0</b>	<b>0</b>	<b>0</b>
<b>XIII. DOBIT ILI GUBITAK RAZDOBLJA (AOP 055-059)</b>	<b>059</b>	<b>-9.301.300</b>	<b>-8.193.225</b>	<b>-6.107.251</b>	<b>-2.256.705</b>
1. Dobit razdoblja (AOP 055-059)	060	0	0	0	0
2. Gubitak razdoblja (AOP 059-055)	061	-9.301.300	-8.193.225	-6.107.251	-2.256.705
<b>PREKINUTO POSLOVANJE (popunjava poduzetnik obveznika MSFI-a samo ako ima prekinuto poslovanje)</b>					

<b>XIV. DOBIT ILI GUBITAK PREKINUTOG POSLOVANJA PRIJE OPOREZIVANJA (AOP 063-064)</b>	<b>062</b>	<b>0</b>	<b>0</b>	<b>0</b>	<b>0</b>
1. Dobit prekinutog poslovanja prije oporezivanja	063	0	0	0	0
2. Gubitak prekinutog poslovanja prije oporezivanja	064	0	0	0	0
<b>XV. POREZ NA DOBIT PREKINUTOG POSLOVANJA</b>	<b>065</b>	<b>0</b>	<b>0</b>	<b>0</b>	<b>0</b>
1. Dobit prekinutog poslovanja za razdoblje (AOP 062-065)	066	0	0	0	0
2. Gubitak prekinutog poslovanja za razdoblje (AOP 065-062)	067	0	0	0	0
<b>UKUPNO POSLOVANJE (popunjavanje samo poduzetnik obveznik MSFI-a koji ima prekinuto poslovanje)</b>					
<b>XVI. DOBIT ILI GUBITAK PRIJE OPOREZIVANJA (AOP 055+062)</b>	<b>068</b>	<b>0</b>	<b>0</b>	<b>0</b>	<b>0</b>
1. Dobit prije oporezivanja (AOP 068)	069	0	0	0	0
2. Gubitak prije oporezivanja (AOP 068)	070	0	0	0	0
<b>XVII. POREZ NA DOBIT (AOP 058+065)</b>	<b>071</b>	<b>0</b>	<b>0</b>	<b>0</b>	<b>0</b>
<b>XVIII. DOBIT ILI GUBITAK RAZDOBLJA (AOP 068-071)</b>	<b>072</b>	<b>0</b>	<b>0</b>	<b>0</b>	<b>0</b>
1. Dobit razdoblja (AOP 068-071)	073	0	0	0	0
2. Gubitak razdoblja (AOP 071-068)	074	0	0	0	0
<b>DODATAK RDG-u (popunjavanje poduzetnik koji sastavlja konsolidirani godišnji financijski izvještaj)</b>					
<b>XIX. DOBIT ILI GUBITAK RAZDOBLJA (AOP 076+077)</b>	<b>075</b>	<b>0</b>	<b>0</b>	<b>0</b>	<b>0</b>
1. Pripisana imateljima kapitala matice	076	0	0	0	0
2. Pripisana manjinskom (nekontrolirajućem) interesu	077	0	0	0	0
<b>IZVJEŠTAJ O OSTALOJ SVEOBUHVAATNOJ DOBITI (popunjavanje poduzetnik obveznik primjene MSFI-a)</b>					
<b>I. DOBIT ILI GUBITAK RAZDOBLJA</b>	<b>078</b>	<b>-9.301.300</b>	<b>-8.193.225</b>	<b>-6.107.251</b>	<b>-2.256.705</b>
<b>II. OSTALA SVEOBUHVAATNA DOBIT/GUBITAK PRIJE POREZA (AOP 80 + 87)</b>	<b>079</b>	<b>0</b>	<b>0</b>	<b>0</b>	<b>0</b>
<b>III. Stavke koje neće biti reklasificirane u dobit ili gubitak (AOP 081 do 085)</b>	<b>080</b>	<b>0</b>	<b>0</b>	<b>0</b>	<b>0</b>
1. Promjene revalorizacijskih rezervi dugotrajne materijalne i nematerijalne imovine	081	0	0	0	0
2. Dobitak ili gubitak s osnove naknadnog vrednovanja vlasničkih vrijednosnih papira po fer vrijednosti kroz ostalu sveobuhvatnu dobit	082	0	0	0	0
3. Promjene fer vrijednosti financijske obveze po fer vrijednosti kroz račun dobiti i gubitka koja se može pripisati promjenama kreditnog rizika obveze	083	0	0	0	0
4. Aktuarski dobici/gubici po planovima definiranih primanja	084	0	0	0	0
5. Ostale stavke koje neće biti reklasificirane	085	0	0	0	0
6. Porez na dobit koji se odnosi na stavke koje neće biti reklasificirane	086	0	0	0	0
<b>IV. Stavke koje je moguće reklasificirati u dobit ili gubitak (AOP 088 do 095)</b>	<b>087</b>	<b>0</b>	<b>0</b>	<b>0</b>	<b>0</b>
1. Tečajne razlike iz preračuna inozemnog poslovanja	088	0	0	0	0
2. Dobitak ili gubitak s osnove naknadnog vrednovanja dužničkih vrijednosnih papira po fer vrijednosti kroz ostalu sveobuhvatnu dobit	089	0	0	0	0
4. Dobit ili gubitak s osnove učinkovite zaštite novčanih tokova	090	0	0	0	0
5. Dobit ili gubitak s osnove učinkovite zaštite neto ulaganja u inozemstvu	091	0	0	0	0
6. Udio u ostaloj sveobuhvatnoj dobiti/gubitku društava povezanih sudjelujućim interesom	092	0	0	0	0
6. Promjene fer vrijednosti vremenske vrijednosti opcije	093	0	0	0	0
7. Promjene fer vrijednosti terminskih elemenata terminskih ugovora	094	0	0	0	0
8. Ostale stavke koje je moguće reklasificirati u dobit ili gubitak	095	0	0	0	0
9. Porez na dobit koji se odnosi na stavke koje je moguće reklasificirati u dobit ili gubitak	096	0	0	0	0
<b>V. NETO OSTALA SVEOBUHVAATNA DOBIT ILI GUBITAK (AOP 080+087 - 086 - 096)</b>	<b>097</b>	<b>0</b>	<b>0</b>	<b>0</b>	<b>0</b>
<b>VI. SVEOBUHVAATNA DOBIT ILI GUBITAK RAZDOBLJA (AOP 078+097)</b>	<b>098</b>	<b>-9.301.300</b>	<b>-8.193.225</b>	<b>-6.107.251</b>	<b>-2.256.705</b>
<b>DODATAK Izvještaju o ostaloj sveobuhvatnoj dobiti (popunjavanje poduzetnik koji sastavlja konsolidirani izvještaj)</b>					
<b>VI. SVEOBUHVAATNA DOBIT ILI GUBITAK RAZDOBLJA (AOP 100+101)</b>	<b>099</b>	<b>0</b>	<b>0</b>	<b>0</b>	<b>0</b>
1. Pripisana imateljima kapitala matice	100	0	0	0	0
2. Pripisana manjinskom (nekontrolirajućem) interesu	101	0	0	0	0

**IZVJEŠTAJ O NOVČANOM TIJEKU - Indirektna metoda**  
u razdoblju 01.01.2021. do 30.06.2021.

u kunama

<b>Obveznik: Đuro Đaković Grupa d.d.</b>			
<b>Naziv pozicije</b>	<b>AOP oznaka</b>	<b>Isto razdoblje prethodne godine</b>	<b>Tekuće razdoblje</b>
<b>1</b>	<b>2</b>	<b>3</b>	<b>4</b>
<b>Novčani tokovi od poslovnih aktivnosti</b>			
1. Dobit prije oporezivanja	001	-9.301.300	-6.107.251
2. Usklađenja (AOP 003 do 010):	002	-7.104.847	5.929.979
a) Amortizacija	003	5.209.618	5.013.707
b) Dobici i gubici od prodaje i vrijednosna usklađenja dugotrajne materijalne i nematerijalne imovine	004	0	-132.640
c) Dobici i gubici od prodaje i nerealizirani dobiti i gubici i vrijednosno usklađenje financijske imovine	005	0	0
d) Prihodi od kamata i dividendi	006	-5.818.344	-612.058
e) Rashodi od kamata	007	3.924.492	1.871.851
f) Rezerviranja	008	0	-866.056
g) Tečajne razlike (nerealizirane)	009	-1.063.506	655.175
h) Ostala usklađenja za nenovčane transakcije i nerealizirane dobitke i gubitke	010	-9.357.107	0
<b>I. Povećanje ili smanjenje novčanih tokova prije promjena u radnom kapitalu (AOP 001+002)</b>	<b>011</b>	<b>-16.406.147</b>	<b>-177.272</b>
3. Promjene u radnom kapitalu (AOP 013 do 016)	012	-2.031.626	-6.316.929
a) Povećanje ili smanjenje kratkoročnih obveza	013	-13.484.968	-845.061
b) Povećanje ili smanjenje kratkotrajnih potraživanja	014	4.693.558	-5.644.574
c) Povećanje ili smanjenje zaliha	015	0	0
d) Ostala povećanja ili smanjenja radnog kapitala	016	6.759.784	172.706
<b>II. Novac iz poslovanja (AOP 011+012)</b>	<b>017</b>	<b>-18.437.773</b>	<b>-6.494.201</b>
4. Novčani izdaci za kamate	018	-1.130.325	439.906
5. Plaćeni porez na dobit	019	0	0
<b>A) NETO NOVČANI TOKOVI OD POSLOVNIH AKTIVNOSTI (AOP 017 do 019)</b>	<b>020</b>	<b>-19.568.098</b>	<b>-6.054.295</b>
<b>Novčani tokovi od investicijskih aktivnosti</b>			
1. Novčani primici od prodaje dugotrajne materijalne i nematerijalne imovine	021	0	1.753.073
2. Novčani primici od prodaje financijskih instrumenata	022	0	0
3. Novčani primici od kamata	023	0	0
4. Novčani primici od dividendi	024	0	0
5. Novčani primici s osnove povrata danih zajmova i štednih uloga	025	0	0
6. Ostali novčani primici od investicijskih aktivnosti	026	0	0
<b>III. Ukupno novčani primici od investicijskih aktivnosti (AOP 021 do 026)</b>	<b>027</b>	<b>0</b>	<b>1.753.073</b>
1. Novčani izdaci za kupnju dugotrajne materijalne i nematerijalne imovine	028	-74.628	0
2. Novčani izdaci za stjecanje financijskih instrumenata	029	0	0
3. Novčani izdaci s osnove danih zajmova i štednih uloga za razdoblje	030	0	0
4. Stjecanje ovisnog društva, umanjeno za stečeni novac	031	0	0
5. Ostali novčani izdaci od investicijskih aktivnosti	032	0	0
<b>IV. Ukupno novčani izdaci od investicijskih aktivnosti (AOP 028 do 032)</b>	<b>033</b>	<b>-74.628</b>	<b>0</b>
<b>B) NETO NOVČANI TOKOVI OD INVESTICIJSKIH AKTIVNOSTI (AOP 027+033)</b>	<b>034</b>	<b>-74.628</b>	<b>1.753.073</b>
<b>Novčani tokovi od financijskih aktivnosti</b>			
1. Novčani primici od povećanja temeljnog (upisanog) kapitala	035	0	0
2. Novčani primici od izdavanja vlasničkih i dužničkih financijskih instrumenata	036	0	0
3. Novčani primici od glavnice kredita, pozajmica i drugih posudbi	037	32.949.228	4.728.851
4. Ostali novčani primici od financijskih aktivnosti	038	0	0
<b>V. Ukupno novčani primici od financijskih aktivnosti (AOP 035 do 038)</b>	<b>039</b>	<b>32.949.228</b>	<b>4.728.851</b>
1. Novčani izdaci za otplatu glavnice kredita, pozajmica i drugih posudbi i dužničkih financijskih instrumenata	040	-13.029.519	-52.153
2. Novčani izdaci za isplatu dividendi	041	0	0
3. Novčani izdaci za financijski najam	042	0	0
4. Novčani izdaci za otkup vlastitih dionica i smanjenje temeljnog (upisanog) kapitala	043	0	0

5. Ostali novčani izdaci od financijskih aktivnosti	044	0	0
<b>VI. Ukupno novčani izdaci od financijskih aktivnosti</b> (AOP 040 do 044)	<b>045</b>	<b>-13.029.519</b>	<b>-52.153</b>
<b>C) NETO NOVČANI TOKOVI OD FINACIJSKIH</b> <b>AKTIVNOSTI</b> (AOP 039+045)	<b>046</b>	<b>19.919.709</b>	<b>4.676.698</b>
1. Nerealizirane tečajne razlike po novcu i novčanim ekvivalentima	047	0	0
<b>D) NETO POVEĆANJE ILI SMANJENJE NOVČANIH</b> <b>TOKOVA</b> (AOP 020+034+046+047)	<b>048</b>	<b>276.983</b>	<b>375.476</b>
<b>E) NOVAC I NOVČANI EKVIVALENTI NA POČETKU</b> <b>RAZDOBLJA</b>	<b>049</b>	58.402	158.102
<b>F) NOVAC I NOVČANI EKVIVALENTI NA KRAJU</b> <b>RAZDOBLJA</b> (AOP 048+049)	<b>050</b>	<b>335.385</b>	<b>533.578</b>



## IZVJEŠTAJ O PROMJENAMA KAPITALA

za razdoblje od 1.1.2021 do 30.6.2021

u kunama

Opis pozicije	AOP oznaka	Raspodjeljivo imateljima kapitala matice																Manjinski (nekontrolirajući) interes	Ukupno kapital i rezerve
		Temeljni (upisani) kapital	Kapitalne rezerve	Zakonske rezerve	Rezerve za vlastite dionice	Vlastite dionice i udjeli (odbitna stavka)	Statutarne rezerve	Ostale rezerve	Revalorizacijske rezerve	Fer vrijednost financijske imovine kroz ostalu sveobuhvatnu dobit (raspoloživa za prodaju)	Učinkoviti dio zaštite novčanih tokova	Učinkoviti dio zaštite neto ulaganja u inozemstvo	Ostale rezerve fer vrijednosti	Tečajne razlike iz preračuna inozemnog poslovanja	Zadržana dobit / preneseni gubitak	Dobit / gubitak poslovne godine	Ukupno raspodjeljivo imateljima kapitala matice		
1	2	3	4	5	6	7	8	9	10	11	12	13	14	15	16	17	18 (3 do 6 - 7 + 8 do 17)	19	20 (18+19)
<b>Prethodno razdoblje</b>																			
1. Stanje na dan početka prethodne poslovne godine	01	203.064.600	12.257.035	0	939.860	939.860	0	0	54.523.537	0	0	0	0	0	-241.014.022	0	28.831.150	0	28.831.150
2. Promjene računovodstvenih politika	02	0	0	0	0	0	0	0	0	0	0	0	0	0	0	0	0	0	0
3. Ispravak pogreški	03	0	0	0	0	0	0	0	0	0	0	0	0	0	0	0	0	0	0
4. Stanje na dan početka prethodne poslovne godine (prepravljeno) (AOP 01 do 03)	04	203.064.600	12.257.035	0	939.860	939.860	0	0	54.523.537	0	0	0	0	0	-241.014.022	0	28.831.150	0	28.831.150
5. Dobit/gubitak razdoblja	05	0	0	0	0	0	0	0	0	0	0	0	0	0	0	-9.646.068	-9.646.068	0	-9.646.068
6. Tečajne razlike iz preračuna inozemnog poslovanja	06	0	0	0	0	0	0	0	0	0	0	0	0	0	0	0	0	0	0
7. Promjene revalorizacijskih rezervi dugotrajne materijalne i nematerijalne imovine	07	0	0	0	0	0	0	0	1.896.444	0	0	0	0	0	849.226	0	2.745.670	0	2.745.670
8. Dobitak ili gubitak s osnove naknadnog vrednovanja financijske imovine prema fer vrijednosti kroz ostalu sveobuhvatnu dobit (raspoloživa za prodaju)	08	0	0	0	0	0	0	0	0	0	0	0	0	0	-220.498	0	-220.498	0	-220.498
9. Dobitak ili gubitak s osnove učinkovite zaštite novčanog toka	09	0	0	0	0	0	0	0	0	0	0	0	0	0	0	0	0	0	0
10. Dobitak ili gubitak s osnove učinkovite zaštite neto ulaganja u inozemstvu	10	0	0	0	0	0	0	0	0	0	0	0	0	0	0	0	0	0	0
11. Udio u ostaloj sveobuhvatnoj dobiti/gubitku društava povezanih sudjelujućim interesom	11	0	0	0	0	0	0	0	0	0	0	0	0	0	0	0	0	0	0
12. Aktuarski dobiti/gubici po planovima definiranih primanja	12	0	0	0	0	0	0	0	0	0	0	0	0	0	0	0	0	0	0
13. Ostale nevlasničke promjene kapitala	13	0	0	0	0	0	0	0	0	0	0	0	0	0	0	0	0	0	0
14. Porez na transakcije priznate direktno u kapitalu	14	0	0	0	0	0	0	0	0	0	0	0	0	0	0	0	0	0	0
15. Smanjenje temeljnog (upisanog) kapitala (osim u postupku predstečajne nagodbe i nastalog reinvestiranjem dobiti)	15	0	0	0	0	0	0	0	0	0	0	0	0	0	0	0	0	0	0
16. Smanjenje temeljnog (upisanog) kapitala u postupku predstečajne nagodbe	16	0	0	0	0	0	0	0	0	0	0	0	0	0	0	0	0	0	0
17. Smanjenje temeljnog (upisanog) kapitala nastalog reinvestiranjem dobiti	17	0	0	0	0	0	0	0	0	0	0	0	0	0	0	0	0	0	0
18. Otkup vlastitih dionica/udjela	18	0	0	0	0	0	0	0	0	0	0	0	0	0	0	0	0	0	0
19. Uplate članova/dioničara	19	0	0	0	0	0	0	0	0	0	0	0	0	0	0	0	0	0	0
20. Isplata udjela u dobiti/dividende	20	0	0	0	0	0	0	0	0	0	0	0	0	0	0	0	0	0	0
21. Ostale raspodjele i isplate članovima/dioničarima	21	0	0	0	0	0	0	0	0	0	0	0	0	0	0	0	0	0	0
22. Prijenos u pozicije rezervi po godišnjem rasporedu	22	0	0	0	0	0	0	0	0	0	0	0	0	0	0	0	0	0	0
23. Povećanje rezervi u postupku predstečajne nagodbe	23	0	0	0	0	0	0	0	0	0	0	0	0	0	0	0	0	0	0
24. Stanje na zadnji dan izvještajnog razdoblja prethodne poslovne godine (04 do 23)	24	203.064.600	12.257.035	0	939.860	939.860	0	0	56.419.981	0	0	0	0	0	-240.385.294	-9.646.068	21.710.254	0	21.710.254
<b>DODATAK IZVJEŠTAJU O PROMJENAMA KAPITALA (popunjavanje poduzetnik obveznik primjene MSFI-a)</b>																			
<b>I. OSTALA SVEOBUHVAJNA DOBIT PRETHODNOG RAZDOBLJA, UMANJENO ZA POREZE (AOP 06 do 14)</b>																			
25.	25	0	0	0	0	0	0	0	1.896.444	0	0	0	0	0	628.728	0	2.525.172	0	2.525.172
<b>II. SVEOBUHVAJNA DOBIT ILI GUBITAK PRETHODNOG RAZDOBLJA (AOP 05+25)</b>																			
26.	26	0	0	0	0	0	0	0	1.896.444	0	0	0	0	628.728	-9.646.068	-7.120.896	0	-7.120.896	
<b>III. TRANSAKCIJE S VLASNICIMA PRETHODNOG RAZDOBLJA PRIZNATE DIREKTNO U KAPITALU (AOP 15 do 23)</b>																			
27.	27	0	0	0	0	0	0	0	0	0	0	0	0	0	0	0	0	0	0
<b>Tekuće razdoblje</b>																			
1. Stanje na dan početka tekuće poslovne godine	28	203.064.600	12.257.035	0	937.100	937.100	0	0	56.419.981	0	0	0	0	0	-250.031.362	0	21.710.254	0	21.710.254
2. Promjene računovodstvenih politika	29	0	0	0	0	0	0	0	0	0	0	0	0	0	0	0	0	0	0
3. Ispravak pogreški	30	0	0	0	0	0	0	0	0	0	0	0	0	0	0	0	0	0	0
4. Stanje na dan početka tekuće poslovne godine (prepravljeno) (AOP 28 do 30)	31	203.064.600	12.257.035	0	937.100	937.100	0	0	56.419.981	0	0	0	0	0	-250.031.362	0	21.710.254	0	21.710.254
5. Dobit/gubitak razdoblja	32	0	0	0	0	0	0	0	0	0	0	0	0	0	0	-6.107.251	-6.107.251	0	-6.107.251
6. Tečajne razlike iz preračuna inozemnog poslovanja	33	0	0	0	0	0	0	0	0	0	0	0	0	0	0	0	0	0	0
7. Promjene revalorizacijskih rezervi dugotrajne materijalne i nematerijalne imovine	34	0	0	0	0	0	0	0	-648.389	0	0	0	0	0	699.529	0	51.140	0	51.140

8. Dobitak ili gubitak s osnove naknadnog vrednovanja financijske imovine prema fer vrijednosti kroz ostalu sveobuhvatnu dobit (raspoloživa za prodaju)	35	0	0	0	0	0	0	0	0	0	0	0	0	0	0	0	0	0	0	
9. Dobitak ili gubitak s osnove učinkovite zaštite novčanog toka	36	0	0	0	0	0	0	0	0	0	0	0	0	0	0	0	0	0	0	
10. Dobitak ili gubitak s osnove učinkovite zaštite neto ulaganja u inozemstvu	37	0	0	0	0	0	0	0	0	0	0	0	0	0	0	0	0	0	0	
11. Udio u ostaloj sveobuhvatnoj dobiti/gubitku društava povezanih sudjelujućim interesom	38	0	0	0	0	0	0	0	0	0	0	0	0	0	0	0	0	0	0	
12. Aktuarski dobiti/gubici po planovima definiranih primanja	39	0	0	0	0	0	0	0	0	0	0	0	0	0	0	0	0	0	0	
13. Ostale ne vlasničke promjene kapitala	40	0	0	0	0	0	0	0	0	0	0	0	0	0	0	0	0	0	0	
14. Porez na transakcije priznate direktno u kapitalu	41	0	0	0	0	0	0	0	0	0	0	0	0	0	0	0	0	0	0	
15. Smanjenje temeljnog (upisanog) kapitala (osim u postupku predstečajne nagodbe i nastalog reinvestiranjem dobiti)	42	0	0	0	0	0	0	0	0	0	0	0	0	0	0	0	0	0	0	
16. Smanjenje temeljnog (upisanog) kapitala u postupku predstečajne nagodbe	43	0	0	0	0	0	0	0	0	0	0	0	0	0	0	0	0	0	0	
17. Smanjenje temeljnog (upisanog) kapitala nastalog reinvestiranjem dobiti	44	0	0	0	0	0	0	0	0	0	0	0	0	0	0	0	0	0	0	
18. Otkup vlastitih dionica/udjela	45	0	0	0	0	0	0	0	0	0	0	0	0	0	0	0	0	0	0	
19. Uplate članova/dioničara	46	0	0	0	0	0	0	0	0	0	0	0	0	0	0	0	0	0	0	
20. Isplata udjela u dobiti/dividende	47	0	0	0	0	0	0	0	0	0	0	0	0	0	0	0	0	0	0	
21. Ostale raspodjele i isplate članovima/dioničarima	48	0	0	0	0	0	0	0	0	0	0	0	0	0	0	0	0	0	0	
22. Prijenos po godišnjem rasporedu	49	0	0	0	0	0	0	0	0	0	0	0	0	0	0	0	0	0	0	
23. Povećanje rezervi u postupku predstečajne nagodbe	50	0	0	0	0	0	0	0	0	0	0	0	0	0	0	0	0	0	0	
24. Stanje na zadnji dan izvještajnog razdoblja tekuće poslovne godine (AOP 31 do 50)	51	203.064.600	12.257.035	0	937.100	937.100	0	0	55.771.592	0	0	0	0	0	0	-249.331.833	-6.107.251	15.654.143	0	15.654.143
<b>DODATAK IZVJEŠTAJU O PROMJENAMA KAPITALA (popunjavanje poduzetnik obveznik primjene MSFI-a)</b>																				
<b>I. OSTALA SVEOBUHVAATNA DOBIT TEKUĆEG RAZDOBLJA, UMANJENO ZA POREZE (AOP 33 do 41)</b>	52	0	0	0	0	0	0	0	-648.389	0	0	0	0	0	0	699.529	0	51.140	0	51.140
<b>II. SVEOBUHVAATNA DOBIT ILI GUBITAK TEKUĆEG RAZDOBLJA (AOP 32 + 52)</b>	53	0	0	0	0	0	0	0	-648.389	0	0	0	0	0	0	699.529	-6.107.251	-6.056.111	0	-6.056.111
<b>III. TRANSAKCIJE S VLASNICIMA TEKUĆEG RAZDOBLJA PRIZNATE DIREKTNO U KAPITALU (AOP 42 do 50)</b>	54	0	0	0	0	0	0	0	0	0	0	0	0	0	0	0	0	0	0	0

## Prilog 1.

## OPĆI PODACI ZA IZDAVATELJE

Razdoblje izvještavanja: 1.1.2021 do 30.06.2021.

Godina: 2021

Kvartal: 2

## Tromjesečni financijski izvještaji

Matični broj (MB): 03635112

Oznaka matične države članice izdavatelja: RH

Matični broj subjekta (MBS): 05002378

Osobni identifikacijski broj (OIB): 58828286397

LEI: 7478000070H8IW3J9L75

Šifra ustanove: 1230

Tvrtna izdavateljca: ĐURO ĐAKOVIĆ Grupa d.d.

Poštanski broj i mjesto: 35000

Slavonski Brod

Ulica i kućni broj: Dr. Mile Budaka 1

Adresa e-pošte: uprava@duro-dakovic.com

Internet adresa: www.duro-dakovic.com

Broj zaposlenih (krajem izvještajnog razdoblja): 752

Konsolidirani izvještaj: KD (KN-nije konsolidirano/KD-konsolidirano)

Revidirano: RN (RN-nije revidirano/RD-revidirano)

Tvrtnke ovisnih subjekata (prema MSFI):

Sjedište:

MB:

ĐURO ĐAKOVIĆ Energetika i infrastruktura d.o.o. | Dr. Mile Budaka 1, Slavonski Brod | 288527

ĐURO ĐAKOVIĆ Industrijska rješenja d.d. | Dr. Mile Budaka 1, Slavonski Brod | 3411281

ĐURO ĐAKOVIĆ Specijalna vozila d.d. | Dr. Mile Budaka 1, Slavonski Brod | 3386066

ĐURO ĐAKOVIĆ Strojna obrada d.o.o. | Dr. Mile Budaka 1, Slavonski Brod | 1648527

Knjigovodstveni servis: Ne (Da/Ne) (tvrtna knjigovodstvenog servisa)

Osoba za kontakt: Posavac, Slaven (unosi se samo prezime i ime osobe za kontakt)

Telefon: 035/446 256

Adresa e-pošte: uprava@duro-dakovic.com

Revizorsko društvo: Deloitte d.o.o. (tvrtna revizorskog društva)

Ovlašteni revizor:

(ime i prezime)

»ĐURO ĐAKOVIĆ«  
GRUPA d.d.  
Slav. Brod, Dr. M. Budaka 1  
4

**BILANCA**  
stanje na dan 30.06.2021.

u kunama

<b>Obveznik: Đuro Đaković Grupa d.d.</b>			
Naziv pozicije	AOP oznaka	Zadnji dan prethodne poslovne godine	Na izvještajni datum tekućeg razdoblja
1	2	3	4
<b>A) POTRAŽIVANJA ZA UPISANI A NEUPLAĆENI KAPITAL</b>	<b>001</b>	0	0
<b>B) DUGOTRAJNA IMOVINA (AOP 003+010+020+031+036)</b>	<b>002</b>	301.389.852	290.754.402
<b>I. NEMATERIJALNA IMOVINA (AOP 004 do 009)</b>	<b>003</b>	3.964.562	3.682.266
1. Izdaci za razvoj	004	2.314.657	2.020.658
2. Koncesije, patenti, licencije, robne i uslužne marke, softver i ostala prava	005	1.593.135	1.438.413
3. Goodwill	006	0	0
4. Predujmovi za nabavu nematerijalne imovine	007	0	0
5. Nematerijalna imovina u pripremi	008	0	181.683
6. Ostala nematerijalna imovina	009	56.770	41.512
<b>II. MATERIJALNA IMOVINA (AOP 011 do 019)</b>	<b>010</b>	290.417.393	280.201.830
1. Zemljište	011	81.420.884	79.933.981
2. Građevinski objekti	012	128.144.998	124.310.389
3. Postrojenja i oprema	013	35.684.131	34.403.116
4. Alati, pogonski inventar i transportna imovina	014	38.960.355	35.228.771
5. Biološka imovina	015	0	0
6. Predujmovi za materijalnu imovinu	016	24.058	25.436
7. Materijalna imovina u pripremi	017	2.997.998	3.160.318
8. Ostala materijalna imovina	018	0	0
9. Ulaganje u nekretnine	019	3.184.969	3.139.819
<b>III. DUGOTRAJNA FINACIJSKA IMOVINA (AOP 021 do 030)</b>	<b>020</b>	418.269	661.578
1. Ulaganja u udjele (dionice) poduzetnika unutar grupe	021	0	0
2. Ulaganja u ostale vrijednosne papire poduzetnika unutar grupe	022	0	0
3. Dani zajmovi, depoziti i slično poduzetnicima unutar grupe	023	0	0
4. Ulaganja u udjele (dionice) društava povezanih sudjelujućim interesom	024	198.981	94.240
5. Ulaganja u ostale vrijednosne papire društava povezanih sudjelujućim interesom	025	0	0
6. Dani zajmovi, depoziti i slično društvima povezanim sudjelujućim interesom	026	0	0
7. Ulaganja u vrijednosne papire	027	0	0
8. Dani zajmovi, depoziti i slično	028	179.447	525.769
9. Ostala ulaganja koja se obračunavaju metodom udjela	029	0	0
10. Ostala dugotrajna financijska imovina	030	39.841	41.569
<b>IV. POTRAŽIVANJA (AOP 032 do 035)</b>	<b>031</b>	6.589.628	6.208.728
1. Potraživanja od poduzetnika unutar grupe	032	0	0
2. Potraživanja od društava povezanih sudjelujućim interesom	033	0	0
3. Potraživanja od kupaca	034	2.992.079	2.992.079
4. Ostala potraživanja	035	3.597.549	3.216.649
<b>V. ODGOĐENA POREZNA IMOVINA</b>	<b>036</b>	0	0
<b>C) KRATKOTRAJNA IMOVINA (AOP 038+046+053+063)</b>	<b>037</b>	194.873.104	204.082.599
<b>I. ZALIHE (AOP 039 do 045)</b>	<b>038</b>	95.180.090	106.600.945
1. Sirovine i materijal	039	58.275.717	59.495.048
2. Proizvodnja u tijeku	040	17.658.264	31.896.914
3. Gotovi proizvodi	041	2.279.502	2.125.075
4. Trgovačka roba	042	1.698.494	1.755.874
5. Predujmovi za zalihe	043	15.268.113	11.328.034
6. Dugotrajna imovina namijenjena prodaji	044	0	0
7. Biološka imovina	045	0	0
<b>II. POTRAŽIVANJA (AOP 047 do 052)</b>	<b>046</b>	48.222.655	46.080.948
1. Potraživanja od poduzetnika unutar grupe	047	0	0
2. Potraživanja od društava povezanih sudjelujućim interesom	048	0	0
3. Potraživanja od kupaca	049	43.174.117	41.572.784
4. Potraživanja od zaposlenika i članova poduzetnika	050	52.987	54.650
5. Potraživanja od države i drugih institucija	051	4.488.979	3.713.817
6. Ostala potraživanja	052	506.572	739.697
<b>III. KRATKOTRAJNA FINACIJSKA IMOVINA (AOP 054 do 062)</b>	<b>053</b>	17.431.452	10.575.132
1. Ulaganja u udjele (dionice) poduzetnika unutar grupe	054	0	0
2. Ulaganja u ostale vrijednosne papire poduzetnika unutar grupe	055	0	0
3. Dani zajmovi, depoziti i slično poduzetnicima unutar grupe	056	0	0
4. Ulaganja u udjele (dionice) društava povezanih sudjelujućim interesom	057	0	0
5. Ulaganja u ostale vrijednosne papire društava povezanih sudjelujućim interesom	058	0	0
6. Dani zajmovi, depoziti i slično društvima povezanim	059	0	0

sudjelujućim interesom			
7. Ulaganja u vrijednosne papire	<b>060</b>	0	0
8. Dani zajmovi, depoziti i slično	<b>061</b>	13.132.547	6.372.747
9. Ostala financijska imovina	<b>062</b>	4.298.905	4.202.385
IV. NOVAC U BANCI I BLAGAJNI	<b>063</b>	34.038.907	40.825.574
<b>D) PLAĆENI TROŠKOVI BUDUĆEG RAZDOBLJA I OBRAČUNATI PRIHODI</b>	<b>064</b>	4.033.039	213.418
<b>E) UKUPNO AKTIVA (AOP 001+002+037+064)</b>	<b>065</b>	<b>500.295.995</b>	<b>495.050.419</b>
<b>F) IZVANBILANČNI ZAPISI</b>	<b>066</b>	161.995.700	161.995.700

<b>PASIVA</b>			
<b>A) KAPITAL I REZERVE (AOP 068 do 070+076+077+083+086+089)</b>	<b>067</b>	<b>-199.741.396</b>	<b>-218.645.059</b>
I. TEMELJNI (UPISANI) KAPITAL	068	203.064.600	203.064.600
II. KAPITALNE REZERVE	069	12.257.035	12.257.035
III. REZERVE IZ DOBITI (AOP 071+072-073+074+075)	070	467.000	467.000
1. Zakonske rezerve	071	0	0
2. Rezerve za vlastite dionice	072	937.100	937.100
3. Vlastite dionice i udjeli (odbitna stavka)	073	-937.100	-937.100
4. Statutarne rezerve	074	0	0
5. Ostale rezerve	075	467.000	467.000
IV. REVALORIZACIJSKE REZERVE	076	87.401.851	86.687.962
V. REZERVE FER VRIJEDNOSTI I OSTALO (AOP 078 do 082)	077	0	0
1. Fer vrijednost financijske imovine kroz ostalu sveobuhvatnu dobit (odnosno raspoložive za prodaju)	078	0	0
2. Učinkoviti dio zaštite novčanih tokova	079	0	0
3. Učinkoviti dio zaštite neto ulaganja u inozemstvu	080	0	0
4. Ostale rezerve fer vrijednosti	081	0	0
5. Tečajne razlike iz preračuna inozemnog poslovanja (konsolidacija)	082	0	0
VI. ZADRŽANA DOBIT ILI PRENESENI GUBITAK (AOP 084-085)	083	-437.718.369	-503.284.823
1. Zadržana dobit	084	0	0
2. Preneseni gubitak	085	437.718.369	503.284.823
VII. DOBIT ILI GUBITAK POSLOVNE GODINE (AOP 087-088)	086	-65.242.689	-18.144.427
1. Dobit poslovne godine	087	0	0
2. Gubitak poslovne godine	088	65.242.689	18.144.427
VIII. MANJINSKI (NEKONTROLIRAJUĆI) INTERES	089	29.176	307.594
<b>B) REZERVIRANJA (AOP 091 do 096)</b>	<b>090</b>	<b>21.135.919</b>	<b>47.303.825</b>
1. Rezerviranja za mirovine, otpremnine i slične obveze	091	3.254.782	3.015.584
2. Rezerviranja za porezne obveze	092	0	0
3. Rezerviranja za započete sudske sporove	093	314.363	0
4. Rezerviranja za troškove obnavljanja prirodnih bogatstava	094	0	0
5. Rezerviranja za troškove u jamstvenim rokovima	095	1.768.140	1.768.140
6. Druga rezerviranja	096	15.798.634	42.520.101
<b>C) DUGOROČNE OBVEZE (AOP 098 do 108)</b>	<b>097</b>	<b>266.170.202</b>	<b>260.949.721</b>
1. Obveze prema poduzetnicima unutar grupe	098	0	0
2. Obveze za zajmove, depozite i slično poduzetnika unutar grupe	099	0	0
3. Obveze prema društvima povezanim sudjelujućim interesom	100	0	0
4. Obveze za zajmove, depozite i slično društava povezanih sudjelujućim interesom	101	0	0
5. Obveze za zajmove, depozite i slično	102	0	0
6. Obveze prema bankama i drugim financijskim institucijama	103	238.398.186	233.484.634
7. Obveze za predujmove	104	0	0
8. Obveze prema dobavljačima	105	0	0
9. Obveze po vrijednosnim papirima	106	0	0
10. Ostale dugoročne obveze	107	8.585.156	8.403.721
11. Odgođena porezna obveza	108	19.186.860	19.061.366
<b>D) KRATKOROČNE OBVEZE (AOP 110 do 123)</b>	<b>109</b>	<b>412.731.270</b>	<b>404.875.829</b>
1. Obveze prema poduzetnicima unutar grupe	110	0	0
2. Obveze za zajmove, depozite i slično poduzetnika unutar grupe	111	0	0
3. Obveze prema društvima povezanim sudjelujućim interesom	112	0	0
4. Obveze za zajmove, depozite i slično društava povezanih sudjelujućim interesom	113	0	0
5. Obveze za zajmove, depozite i slično	114	0	0
6. Obveze prema bankama i drugim financijskim institucijama	115	254.969.782	255.720.640
7. Obveze za predujmove	116	36.528.032	48.447.741
8. Obveze prema dobavljačima	117	64.455.021	47.197.570
9. Obveze po vrijednosnim papirima	118	0	0
10. Obveze prema zaposlenicima	119	4.944.297	4.615.736
11. Obveze za poreze, doprinose i sličana davanja	120	7.446.741	6.834.140
12. Obveze s osnove udjela u rezultatu	121	0	0
13. Obveze po osnovi dugotrajne imovine namijenjene prodaji	122	0	0
14. Ostale kratkoročne obveze	123	44.387.397	42.060.002
<b>E) ODGOĐENO PLAĆANJE TROŠKOVA I PRIHOD BUDUĆEGA RAZDOBLJA</b>	<b>124</b>	<b>0</b>	<b>566.103</b>
<b>F) UKUPNO – PASIVA (AOP 067+090+097+109+124)</b>	<b>125</b>	<b>500.295.995</b>	<b>495.050.419</b>
<b>G) IZVANBILANČNI ZAPISI</b>	<b>126</b>	<b>161.995.700</b>	<b>161.995.700</b>

**RAČUN DOBITI I GUBITKA**  
u razdoblju 01.01.2021 do 30.06.2021.

u kunama

Obveznik: Đuro Đaković Grupa d.d.

Naziv pozicije	AOP oznaka	Isto razdoblje prethodne godine		Tekuće razdoblje	
		Kumulativ	Tromjesečje	Kumulativ	Tromjesečje
1	2	3	4	5	6
<b>I. POSLOVNI PRIHODI (AOP 002 do 006)</b>	<b>001</b>	<b>148.413.748</b>	<b>92.102.150</b>	<b>185.774.897</b>	<b>82.835.130</b>
1. Prihodi od prodaje s poduzetnicima unutar grupe	002	0	0	0	0
2. Prihodi od prodaje (izvan grupe)	003	135.620.003	81.838.207	167.574.694	78.193.328
3. Prihodi na temelju upotrebe vlastitih proizvoda, robe i usluga	004	1.886.742	1.457.712	0	0
4. Ostali poslovni prihodi s poduzetnicima unutar grupe	005	0	0	0	0
5. Ostali poslovni prihodi (izvan grupe)	006	10.907.003	8.806.231	18.200.203	4.641.802
<b>II. POSLOVNI RASHODI (AOP 008+009+010+011+012+013+014+015+016+017+018+019+020+021+022+023+024+025+026+027+028)</b>	<b>007</b>	<b>162.039.257</b>	<b>93.897.085</b>	<b>196.014.900</b>	<b>107.337.839</b>
1. Promjene vrijednosti zaliha proizvodnje u tijeku i gotovih proizvoda	008	8.111.690	13.625.423	-14.157.848	-7.520.352
2. Materijalni troškovi (AOP 010 do 012)	009	88.354.743	47.410.995	113.178.702	50.925.792
a) Troškovi sirovina i materijala	010	77.018.379	41.099.571	96.621.892	42.097.136
b) Troškovi prodane robe	011	127.910	63.683	397.683	2.643
c) Ostali vanjski troškovi	012	11.208.454	6.247.741	16.159.127	8.826.013
3. Troškovi osoblja (AOP 014 do 016)	013	41.141.864	20.586.260	40.157.148	19.968.374
a) Neto plaće i nadnice	014	26.942.588	13.498.312	26.641.432	13.268.216
b) Troškovi poreza i doprinosa iz plaća	015	8.724.971	4.352.055	8.299.046	4.113.972
c) Doprinosi na plaće	016	5.474.305	2.735.893	5.216.670	2.586.186
4. Amortizacija	017	11.238.307	5.529.567	10.797.625	5.401.915
5. Ostali troškovi	018	10.088.205	5.373.930	10.846.759	4.376.960
6. Vrijednosna usklađenja (AOP 020+021)	019	0	0	870.071	863.892
a) dugotrajne imovine osim financijske imovine	020	0	0	0	0
b) kratkotrajne imovine osim financijske imovine	021	0	0	870.071	863.892
7. Rezerviranja (AOP 023 do 028)	022	300.000	300.000	31.801.924	31.801.924
a) Rezerviranja za mirovine, otpremnine i slične obveze	023	0	0	0	0
b) Rezerviranja za porezne obveze	024	0	0	0	0
c) Rezerviranja za započete sudske sporove	025	0	0	0	0
d) Rezerviranja za troškove obnavljanja prirodnih bogatstava	026	0	0	0	0
e) Rezerviranja za troškove u jamstvenim rokovima	027	300.000	300.000	31.109.254	31.109.254
f) Druga rezerviranja	028	0	0	692.670	692.670
8. Ostali poslovni rashodi	029	2.804.448	1.070.910	2.520.519	1.519.334
<b>III. FINANCIJSKI PRIHODI (AOP 031 do 040)</b>	<b>030</b>	<b>2.835.696</b>	<b>1.870.620</b>	<b>3.286.797</b>	<b>2.850.488</b>
1. Prihodi od ulaganja u udjele (dionice) poduzetnika unutar grupe	031	0	0	0	0
2. Prihodi od ulaganja u udjele (dionice) društava povezanih sudjelujućim interesima	032	0	0	0	0
3. Prihodi od ostalih dugotrajnih financijskih ulaganja i zajmova poduzetnicima unutar grupe	033	0	0	0	0
4. Ostali prihodi s osnove kamata iz odnosa s poduzetnicima unutar grupe	034	0	0	0	0
5. Tečajne razlike i ostali financijski prihodi iz odnosa s poduzetnicima unutar grupe	035	0	0	0	0
6. Prihodi od ostalih dugotrajnih financijskih ulaganja i zajmova	036	0	0	47.881	13.250
7. Ostali prihodi s osnove kamata	037	111.239	66.528	72.073	34.416
8. Tečajne razlike i ostali financijski prihodi	038	2.720.571	1.802.305	3.160.356	2.800.186
9. Nerealizirani dobiti (prihodi) od financijske imovine	039	0	0	0	0
10. Ostali financijski prihodi	040	3.886	1.787	6.487	2.636
<b>IV. FINANCIJSKI RASHODI (AOP 042 do 048)</b>	<b>041</b>	<b>14.620.270</b>	<b>4.948.939</b>	<b>10.912.857</b>	<b>5.230.386</b>
1. Rashodi s osnove kamata i slični rashodi s poduzetnicima unutar grupe	042	0	0	0	0
2. Tečajne razlike i drugi rashodi s poduzetnicima unutar grupe	043	0	0	0	0
3. Rashodi s osnove kamata i slični rashodi	044	8.200.707	4.024.582	8.949.226	4.475.746
4. Tečajne razlike i drugi rashodi	045	6.415.581	923.681	1.963.628	754.637
5. Nerealizirani gubici (rashodi) od financijske imovine	046	0	0	0	0
6. Vrijednosna usklađenja financijske imovine (neto)	047	0	0	0	0
7. Ostali financijski rashodi	048	3.982	676	3	3
<b>V. UDIO U DOBITI OD DRUŠTAVA POVEZANIH SUDJELUJUĆIM INTERESOM</b>	<b>049</b>	<b>0</b>	<b>0</b>	<b>0</b>	<b>0</b>
<b>VI. UDIO U DOBITI OD ZAJEDNIČKIH POTHVATA</b>	<b>050</b>	<b>0</b>	<b>0</b>	<b>0</b>	<b>0</b>
<b>VII. UDIO U GUBITKU OD DRUŠTAVA POVEZANIH SUDJELUJUĆIM INTERESOM</b>	<b>051</b>	<b>0</b>	<b>0</b>	<b>0</b>	<b>0</b>
<b>VIII. UDIO U GUBITKU OD ZAJEDNIČKIH POTHVATA</b>	<b>052</b>	<b>0</b>	<b>0</b>	<b>0</b>	<b>0</b>
<b>IX. UKUPNI PRIHODI (AOP 001+030+049+050)</b>	<b>053</b>	<b>151.249.444</b>	<b>93.972.770</b>	<b>189.061.694</b>	<b>85.685.618</b>
<b>X. UKUPNI RASHODI (AOP 007+041+051+052)</b>	<b>054</b>	<b>176.659.527</b>	<b>98.846.024</b>	<b>206.927.757</b>	<b>112.568.225</b>
<b>XI. DOBIT ILI GUBITAK PRIJE OPOREZIVANJA (AOP 053-054)</b>	<b>055</b>	<b>-25.410.083</b>	<b>-4.873.254</b>	<b>-17.866.063</b>	<b>-26.882.607</b>
1. Dobit prije oporezivanja (AOP 053-054)	056	0	0	0	0
2. Gubitak prije oporezivanja (AOP 054-053)	057	-25.410.083	-4.873.254	-17.866.063	-26.882.607
<b>XII. POREZ NA DOBIT</b>	<b>058</b>	<b>0</b>	<b>0</b>	<b>0</b>	<b>0</b>
<b>XIII. DOBIT ILI GUBITAK RAZDOBLJA (AOP 055-059)</b>	<b>059</b>	<b>-25.410.083</b>	<b>-4.873.254</b>	<b>-17.866.063</b>	<b>-26.882.607</b>
1. Dobit razdoblja (AOP 055-059)	060	0	0	0	0
2. Gubitak razdoblja (AOP 059-055)	061	-25.410.083	-4.873.254	-17.866.063	-26.882.607
<b>PREKINUTO POSLOVANJE (popunjavanje poduzetnik obveznika MSFI-a samo ako ima prekinuto poslovanje)</b>					
<b>XIV. DOBIT ILI GUBITAK PREKINUTOG POSLOVANJA PRIJE</b>	<b>062</b>	<b>0</b>	<b>0</b>	<b>0</b>	<b>0</b>

<b>OPOREZIVANJA (AOP 063-064)</b>					
1. Dobit prekinutog poslovanja prije oporezivanja	063	0	0	0	0
2. Gubitak prekinutog poslovanja prije oporezivanja	064	0	0	0	0
<b>XV. POREZ NA DOBIT PREKINUTOG POSLOVANJA</b>					
1. Dobit prekinutog poslovanja za razdoblje (AOP 062-065)	066	0	0	0	0
2. Gubitak prekinutog poslovanja za razdoblje (AOP 065-062)	067	0	0	0	0
<b>UKUPNO POSLOVANJE (popunjavanje samo poduzetnik obveznik MSFI-a koji ima prekinuto poslovanje)</b>					
<b>XVI. DOBIT ILI GUBITAK PRIJE OPOREZIVANJA (AOP 055+062)</b>	<b>068</b>	<b>0</b>	<b>0</b>	<b>0</b>	<b>0</b>
1. Dobit prije oporezivanja (AOP 068)	069	0	0	0	0
2. Gubitak prije oporezivanja (AOP 068)	070	0	0	0	0
<b>XVII. POREZ NA DOBIT (AOP 058+065)</b>	<b>071</b>	<b>0</b>	<b>0</b>	<b>0</b>	<b>0</b>
<b>XVIII. DOBIT ILI GUBITAK RAZDOBLJA (AOP 068-071)</b>					
1. Dobit razdoblja (AOP 068-071)	073	0	0	0	0
2. Gubitak razdoblja (AOP 071-068)	074	0	0	0	0
<b>DODATAK RDG-u (popunjavanje poduzetnik koji sastavlja konsolidirani godišnji financijski izvještaj)</b>					
<b>XIX. DOBIT ILI GUBITAK RAZDOBLJA (AOP 076+077)</b>	<b>075</b>	<b>-25.410.083</b>	<b>-4.873.254</b>	<b>-17.866.063</b>	<b>-26.882.607</b>
1. Pripisana imateljima kapitala matice	076	-25.359.355	-4.752.427	-18.144.427	-26.906.243
2. Pripisana manjinskom (nekontrolirajućem) interesu	077	-50.728	-120.827	278.364	23.636
<b>IZVJEŠTAJ O OSTALOJ SVEOBUHVAATNOJ DOBITI (popunjavanje poduzetnik obveznik primjene MSFI-a)</b>					
<b>I. DOBIT ILI GUBITAK RAZDOBLJA</b>	<b>078</b>	<b>-25.410.083</b>	<b>-4.873.254</b>	<b>-17.866.063</b>	<b>-26.882.607</b>
<b>II. OSTALA SVEOBUHVAATNA DOBIT/GUBITAK PRIJE POREZA (AOP 80 + 87)</b>					
<b>III. Stavke koje neće biti reklasificirane u dobit ili gubitak (AOP 081 do 085)</b>					
1. Promjene revalorizacijskih rezervi dugotrajne materijalne i nematerijalne imovine	081	0	0	0	0
2. Dobitak ili gubitak s osnovne naknadnog vrednovanja vlasničkih vrijednosnih papira po fer vrijednosti kroz ostalu sveobuhvatnu dobit	082	0	0	0	0
3. Promjene fer vrijednosti financijske obveze po fer vrijednosti kroz račun dobiti i gubitka koja se može pripisati promjenama kreditnog rizika obveze	083	0	0	0	0
4. Aktuarski dobici/gubici po planovima definiranih primanja	084	0	0	0	0
5. Ostale stavke koje neće biti reklasificirane	085	0	0	0	0
6. Porez na dobit koji se odnosi na stavke koje neće biti reklasificirane	086	0	0	0	0
<b>IV. Stavke koje je moguće reklasificirati u dobit ili gubitak (AOP 088 do 095)</b>					
1. Tečajne razlike iz preračuna inozemnog poslovanja	088	0	0	0	0
2. Dobitak ili gubitak s osnovne naknadnog vrednovanja dužničkih vrijednosnih papira po fer vrijednosti kroz ostalu sveobuhvatnu dobit	089	0	0	0	0
4. Dobit ili gubitak s osnovne učinkovite zaštite novčanih tokova	090	0	0	0	0
5. Dobit ili gubitak s osnovne učinkovite zaštite neto ulaganja u inozemstvu	091	0	0	0	0
6. Udio u ostaloj sveobuhvatnoj dobiti/gubitku društava povezanih sudjelujućim interesom	092	0	0	0	0
6. Promjene fer vrijednosti vremenske vrijednosti opcije	093	0	0	0	0
7. Promjene fer vrijednosti terminskih elemenata terminskih ugovora	094	0	0	0	0
8. Ostale stavke koje je moguće reklasificirati u dobit ili gubitak	095	0	0	0	0
9. Porez na dobit koji se odnosi na stavke koje je moguće reklasificirati u dobit ili gubitak	096	0	0	0	0
<b>V. NETO OSTALA SVEOBUHVAATNA DOBIT ILI GUBITAK (AOP 080+087 - 086 - 096)</b>					
<b>VI. SVEOBUHVAATNA DOBIT ILI GUBITAK RAZDOBLJA (AOP 078+097)</b>	<b>098</b>	<b>-25.410.083</b>	<b>-4.873.254</b>	<b>-17.866.063</b>	<b>-26.882.607</b>
<b>DODATAK Izvještaju o ostaloj sveobuhvatnoj dobiti (popunjavanje poduzetnik koji sastavlja konsolidirani izvještaj)</b>					
<b>VI. SVEOBUHVAATNA DOBIT ILI GUBITAK RAZDOBLJA (AOP 100+101)</b>	<b>099</b>	<b>-25.410.083</b>	<b>-4.873.254</b>	<b>-17.866.063</b>	<b>-26.882.607</b>
1. Pripisana imateljima kapitala matice	100	-25.359.355	-4.752.427	-18.144.427	-26.906.243
2. Pripisana manjinskom (nekontrolirajućem) interesu	101	-50.728	-120.827	278.364	23.636



**IZVJEŠTAJ O NOVČANOM TIJEKU - Indirektna metoda  
u razdoblju 01.01.2021. do 30.06.2021**

u kunama

<b>Obveznik: Đuro Đaković Grupa d.d.</b>			
<b>Naziv pozicije</b>	<b>AOP oznaka</b>	<b>Isto razdoblje prethodne godine</b>	<b>Tekuće razdoblje</b>
<b>1</b>	<b>2</b>	<b>3</b>	<b>4</b>
<b>Novčani tokovi od poslovnih aktivnosti</b>			
1. Dobit prije oporezivanja	001	-65.318.584	-17.886.063
2. Usklađenja (AOP 003 do 010):	002	54.189.846	16.333.594
a) Amortizacija	003	23.015.384	10.797.625
b) Dobici i gubici od prodaje i vrijednosna usklađenja dugotrajne materijalne i nematerijalne imovine	004	1.386.000	-132.640
c) Dobici i gubici od prodaje i nerealizirani dobiti i gubici i vrijednosno usklađenje financijske imovine	005	79.500	0
d) Prihodi od kamata i dividendi	006	-3.977.690	-119.954
e) Rashodi od kamata	007	18.194.716	8.674.584
f) Rezerviranja	008	-7.922.711	-4.448.264
g) Tečajne razlike (nerealizirane)	009	935.346	1.106.724
h) Ostala usklađenja za nenovčane transakcije i nerealizirane dobitke i gubitke	010	22.479.301	455.519
<b>I. Povećanje ili smanjenje novčanih tokova prije promjena u radnom kapitalu (AOP 001+002)</b>	<b>011</b>	<b>-11.128.738</b>	<b>-1.552.469</b>
3. Promjene u radnom kapitalu (AOP 013 do 016)	012	-118.860.100	8.782.706
a) Povećanje ili smanjenje kratkoročnih obveza	013	-84.160.960	-13.105.888
b) Povećanje ili smanjenje kratkotrajnih potraživanja	014	-17.002.584	10.204.369
c) Povećanje ili smanjenje zaliha	015	19.691.118	11.514.889
d) Ostala povećanja ili smanjenja radnog kapitala	016	-37.387.674	169.336
<b>II. Novac iz poslovanja (AOP 011+012)</b>	<b>017</b>	<b>-129.988.838</b>	<b>7.230.237</b>
4. Novčani izdaci za kamate	018	-15.300.312	-4.460.918
5. Plaćeni porez na dobit	019	-399.805	-154.534
<b>A) NETO NOVČANI TOKOVI OD POSLOVNIH AKTIVNOSTI (AOP 017 do 019)</b>	<b>020</b>	<b>-145.688.955</b>	<b>2.614.785</b>
<b>Novčani tokovi od investicijskih aktivnosti</b>			
1. Novčani primici od prodaje dugotrajne materijalne i nematerijalne imovine	021	1.001.189	1.753.073
2. Novčani primici od prodaje financijskih instrumenata	022	0	151.070
3. Novčani primici od kamata	023	147.060	57.660
4. Novčani primici od dividendi	024	0	0
5. Novčani primici s osnove povrata danih zajmova i štednih uloga	025	0	96.500
6. Ostali novčani primici od investicijskih aktivnosti	026	0	0
<b>III. Ukupno novčani primici od investicijskih aktivnosti (AOP 021 do 026)</b>	<b>027</b>	<b>1.148.249</b>	<b>2.058.303</b>
1. Novčani izdaci za kupnju dugotrajne materijalne i nematerijalne imovine	028	-11.095.899	-1.053.235
2. Novčani izdaci za stjecanje financijskih instrumenata	029	0	0
3. Novčani izdaci s osnove danih zajmova i štednih uloga za razdoblje	030	0	0
4. Stjecanje ovisnog društva, umanjeno za stečeni novac	031	0	0
5. Ostali novčani izdaci od investicijskih aktivnosti	032	0	0
<b>IV. Ukupno novčani izdaci od investicijskih aktivnosti (AOP 028 do 032)</b>	<b>033</b>	<b>-11.095.899</b>	<b>-1.053.235</b>
<b>B) NETO NOVČANI TOKOVI OD INVESTICIJSKIH AKTIVNOSTI (AOP 027+033)</b>	<b>034</b>	<b>-9.947.650</b>	<b>1.005.068</b>
<b>Novčani tokovi od financijskih aktivnosti</b>			
1. Novčani primici od povećanja temeljnog (upisanog) kapitala	035	0	0
2. Novčani primici od izdavanja vlasničkih i dužničkih financijskih instrumenata	036	0	0
3. Novčani primici od glavnice kredita, pozajmica i drugih posudbi	037	281.010.242	4.261.540
4. Ostali novčani primici od financijskih aktivnosti	038	2.495.884	498.820
<b>V. Ukupno novčani primici od financijskih aktivnosti (AOP 035 do 038)</b>	<b>039</b>	<b>283.506.126</b>	<b>4.760.360</b>
1. Novčani izdaci za otplatu glavnice kredita, pozajmica i drugih posudbi i dužničkih financijskih instrumenata	040	-95.396.340	-1.541.538
2. Novčani izdaci za isplatu dividendi	041	0	0
3. Novčani izdaci za financijski najam	042	-403.553	-52.008
4. Novčani izdaci za otkup vlastitih dionica i smanjenje temeljnog (upisanog) kapitala	043	0	0

5. Ostali novčani izdaci od financijskih aktivnosti	044	-142.937	0
<b>VI. Ukupno novčani izdaci od financijskih aktivnosti</b> (AOP 040 do 044)	<b>045</b>	<b>-95.942.830</b>	<b>-1.593.546</b>
<b>C) NETO NOVČANI TOKOVI OD FINACIJSKIH</b> <b>AKTIVNOSTI</b> (AOP 039+045)	<b>046</b>	<b>187.563.296</b>	<b>3.166.814</b>
1. Nerealizirane tečajne razlike po novcu i novčanim ekvivalentima	047	0	0
<b>D) NETO POVEĆANJE ILI SMANJENJE NOVČANIH</b> <b>TOKOVA</b> (AOP 020+034+046+047)	<b>048</b>	<b>31.926.691</b>	<b>6.786.667</b>
<b>E) NOVAC I NOVČANI EKVIVALENTI NA POČETKU</b> <b>RAZDOBLJA</b>	<b>049</b>	<b>2.112.216</b>	<b>34.038.907</b>
<b>F) NOVAC I NOVČANI EKVIVALENTI NA KRAJU</b> <b>RAZDOBLJA</b> (AOP 048+049)	<b>050</b>	<b>34.038.907</b>	<b>40.825.574</b>

## IZVJEŠTAJ O PROMJENAMA KAPITALA

za razdoblje od 1.1.2021 do 30.6.2021

u kunama

Opis pozicije	AOP oznaka	Raspodjeljivo imateljima kapitala matice																Manjinski (nekontrolirajući) interes	Ukupno kapital i rezerve
		Temeljni (upisani) kapital	Kapitalne rezerve	Zakonske rezerve	Rezerve za vlastite dionice	Vlastite dionice i udjeli (odbitna stavka)	Statutarne rezerve	Ostale rezerve	Revalorizacijske rezerve	Fer vrijednost financijske imovine kroz ostalu sveobuhvatnu dobit (raspoloživa za prodaju)	Učinkoviti dio zaštite novčanih tokova	Učinkoviti dio zaštite neto ulaganja u inozemstvo	Ostale rezerve fer vrijednosti	Tečajne razlike iz preračuna inozemnog poslovanja	Zadržana dobit / preneseni gubitak	Dobit / gubitak poslovne godine	Ukupno raspodjeljivo imateljima kapitala matice		
1	2	3	4	5	6	7	8	9	10	11	12	13	14	15	16	17	18 (3 do 6 - 7 + 8 do 17)	19	20 (18+19)
<b>Prethodno razdoblje</b>																			
1. Stanje na dan početka prethodne poslovne godine	01	203.064.600	12.257.035	0	937.100	937.100	0	467.000	88.425.559	0	0	0	0	0	-432.445.061	0	-128.230.867	-214.373	-128.445.240
2. Promjene računovodstvenih politika	02	0	0	0	0	0	0	0	0	0	0	0	0	0	0	0	0	0	0
3. Ispravak pogreški	03	0	0	0	0	0	0	0	0	0	0	0	0	0	0	0	0	0	0
4. Stanje na dan početka prethodne poslovne godine (prepravljeno) (AOP 01 do 03)	04	203.064.600	12.257.035	0	937.100	937.100	0	467.000	88.425.559	0	0	0	0	0	-432.445.061	0	-128.230.867	-214.373	-128.445.240
5. Dobit/gubitak razdoblja	05	0	0	0	0	0	0	0	0	0	0	0	0	0	0	-65.242.689	-65.242.689	243.549	-64.999.140
6. Tečajne razlike iz preračuna inozemnog poslovanja	06	0	0	0	0	0	0	0	0	0	0	0	0	0	0	0	0	0	0
7. Promjene revalorizacijskih rezervi dugotrajne materijalne i nematerijalne imovine	07	0	0	0	0	0	0	0	-1.023.708	0	0	0	0	0	1.727.937	0	704.229	0	704.229
8. Dobitak ili gubitak s osnove naknadnog vrednovanja financijske imovine prema fer vrijednosti kroz ostalu sveobuhvatnu dobit (raspoloživa za prodaju)	08	0	0	0	0	0	0	0	0	0	0	0	0	0	-435.562	0	-435.562	0	-435.562
9. Dobitak ili gubitak s osnove učinkovite zaštite novčanog toka	09	0	0	0	0	0	0	0	0	0	0	0	0	0	0	0	0	0	0
10. Dobitak ili gubitak s osnove učinkovite zaštite neto ulaganja u inozemstvu	10	0	0	0	0	0	0	0	0	0	0	0	0	0	0	0	0	0	0
11. Udio u ostaloj sveobuhvatnoj dobiti/gubitku društava povezanih sudjelujućim interesom	11	0	0	0	0	0	0	0	0	0	0	0	0	0	0	0	0	0	0
12. Aktuarski dobici/gubici po planovima definiranih primanja	12	0	0	0	0	0	0	0	0	0	0	0	0	0	-5.772.000	0	-5.772.000	0	-5.772.000
13. Ostale nevlasničke promjene kapitala	13	0	0	0	0	0	0	0	0	0	0	0	0	0	-793.683	0	-793.683	0	-793.683
14. Porez na transakcije priznate direktno u kapitalu	14	0	0	0	0	0	0	0	0	0	0	0	0	0	0	0	0	0	0
15. Smanjenje temeljnog (upisanog) kapitala (osim u postupku predstečajne nagodbe i nastalog reinvestiranjem dobiti)	15	0	0	0	0	0	0	0	0	0	0	0	0	0	0	0	0	0	0
16. Smanjenje temeljnog (upisanog) kapitala u postupku predstečajne nagodbe	16	0	0	0	0	0	0	0	0	0	0	0	0	0	0	0	0	0	0
17. Smanjenje temeljnog (upisanog) kapitala nastalog reinvestiranjem dobiti	17	0	0	0	0	0	0	0	0	0	0	0	0	0	0	0	0	0	0
18. Otkup vlastitih dionica/udjela	18	0	0	0	0	0	0	0	0	0	0	0	0	0	0	0	0	0	0
19. Uplate članova/dioničara	19	0	0	0	0	0	0	0	0	0	0	0	0	0	0	0	0	0	0
20. Isplata udjela u dobiti/dividende	20	0	0	0	0	0	0	0	0	0	0	0	0	0	0	0	0	0	0
21. Ostale raspodjele i isplate članovima/dioničarima	21	0	0	0	0	0	0	0	0	0	0	0	0	0	0	0	0	0	0
22. Prijenos u pozicije rezervi po godišnjem rasporedu	22	0	0	0	0	0	0	0	0	0	0	0	0	0	0	0	0	0	0
23. Povećanje rezervi u postupku predstečajne nagodbe	23	0	0	0	0	0	0	0	0	0	0	0	0	0	0	0	0	0	0
24. Stanje na zadnji dan izvještajnog razdoblja prethodne poslovne godine (04 do 23)	24	203.064.600	12.257.035	0	937.100	937.100	0	467.000	87.401.851	0	0	0	0	0	-437.718.369	-65.242.689	-199.770.572	29.176	-199.741.396
<b>DODATAK IZVJEŠTAJU O PROMJENAMA KAPITALA (popunjava poduzetnik obveznik primjene MSFI-a)</b>																			
I. OSTALA SVEOBUHATNA DOBIT PRETHODNOG RAZDOBLJA, UMANJENO ZA POREZE (AOP 06 do 14)	25	0	0	0	0	0	0	0	-1.023.708	0	0	0	0	0	-5.273.308	0	-6.297.016	0	-6.297.016



**IZJAVA ODGOVORNIH OSOBA ZA SASTAVLJANJE NEKONSOLIDIRANIH I  
KONSOLIDIRANIH FINACIJSKIH IZVJEŠTAJA ĐURO ĐAKOVIĆ Grupa d.d.  
ZA RAZDOBLJE 01.01.2021. - 30.06.2021.**

Na temelju članka 465. Zakona o tržištu kapitala (NN 68/2018.)  
Uprava ĐURO ĐAKOVIĆ Grupe d.d., Dr. Mile Budaka 1, Slavonski Brod izjavljuje:

Uprava ĐURO ĐAKOVIĆ Grupa d.d. dužna je osigurati da su nekonsolidirani i konsolidirani financijski izvještaji za razdoblje I - VI 2021. godine sastavljeni u skladu sa Zakonom o računovodstvu i Međunarodnim standardima financijskog izvještavanja. Za financijske izvještaje društava koja su u sastavu ĐURO ĐAKOVIĆ Grupa d.d. i koja su subjekt konsolidacije odgovorne su Uprave tih društava.

Prezentirani financijski izvještaji prema našem najboljem saznanju sastavljeni su uz primjenu odgovarajućih standarda financijskog izvještavanja, daju istinit i objektivan prikaz imovine i obveza, gubitaka i dobitaka, financijskog položaja i poslovanja ĐURO ĐAKOVIĆ Grupa d.d. i društava uključenih u konsolidaciju kao cjeline. Međuizvještaj rukovodstva sadrži objektivan prikaz razvoja i rezultata poslovanja i položaja izdavatelja i društava uključenih u konsolidaciju kao cjeline, uz opis najznačajnijih rizika i neizvjesnosti kojima su izloženi.

Financijski izvještaji za razdoblje I - VI 2021. godine nisu revidirani.

Potpisano u ime Uprave:

Hrvoje Kekez, Predsjednik Uprave

U Slavonskom Brodu, 30.07.2021 godine



»ĐURO ĐAKOVIĆ«  
GRUPA d.d.  
Slav. Brod, Dr. M. Budaka 1  
4