


IZVJEŠĆE UPRAVE O POSLOVANJU I – III 2023

Uprava:

Hrvoje Kekez
Pavel Maroušek

Slavonski Brod, travanj 2023. godine



Sadržaj

I	IZVJEŠĆE UPRAVE	2
1.	Uvod	2
1.1.	Opće informacije o Društvu i grupaciji	2
1.2.	Uprava.....	2
1.3.	Nadzorni odbor	3
1.4.	Temeljni kapital i vlasnička struktura Đuro Đaković Grupe d.d.....	4
2.	Opis proizvoda i usluga.....	6
2.1.	Obrana	6
2.2.	Transport.....	6
2.3.	Industrija i energetika	6
3.	Poslovanje grupacije Đuro Đaković I - III 2023. godine	7
4.	Značajni događaji u I kvartalu 2023. godine	9
5.	Značajni događaji nakon kraja I kvartala.....	14
6.	Dionica	15
7.	Očekivanja u 2023. godini.....	16
8.	Ostalo.....	18
8.1.	Razvoj proizvoda i proizvodnje	18
8.2.	Izloženost rizicima i upravljanje rizicima	18
8.3.	Zaposlenici	18
8.4.	Kvaliteta, okoliš, zdravlje i sigurnost, energija	18
II	ANALIZA REZULTATA POSLOVANJA ĐURO ĐAKOVIĆ GRUPE d.d. I POVEZANIH DRUŠTAVA U SASTAVU GRUPACIJE ĐĐ	19
1.	Ključni pokazatelji	19
2.	Struktura prihoda	23
3.	Novčani tijek	25
4.	Imovina	25
5.	Ljudski potencijali	26
6.	Bilješke	27
6.1.	Račun dobiti i gubitka.....	27
6.1.1.	Račun dobiti i gubitka Đuro Đaković Grupe d.d.....	27
6.1.2.	Prihodi	27
6.1.3.	Rashodi	28
6.1.4.	Račun dobiti i gubitka grupacije Đuro Đaković.....	28
6.1.5.	Prihodi	29
6.1.6.	Rashodi	29
6.2.	Bilanca.....	30
6.2.1.	Bilanca Đuro Đaković Grupa d.d.....	30
6.2.2.	Bilanca grupacije Đuro Đaković.....	32

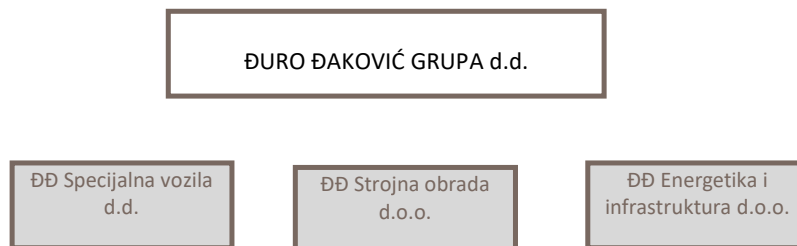
I IZVJEŠĆE UPRAVE

1. Uvod

1.1. Opće informacije o Društvu i grupaciji

Društvo Đuro Đaković Grupa d.d. kao Matica ima 3 društava u kojima ima prevladavajući utjecaj (više od 50% glasova na Glavnoj skupštini). Pored toga Matica ima manjinski udio u dva društva. Radi se o društvima Đuro Đaković Aparati d.d. i Đuro Đaković Alatnica d.d.

Grupacija Đuro Đaković



Društva unutar grupacije su pravno samostalna, a Matica ih nadzire sukladno Zakonu o trgovačkim društvima.

1.2. Uprava

Nadzorni odbor je dana 26.10.2021. godine donio odluku o imenovanju novog člana Uprave. Naime, umjesto člana Uprave, g. Tomáša Telúcha, kojemu je mandat istjekao 01.11.2021. godine, Nadzorni odbor imenovao je g. Pavla Marouška iz Češke Republike na tri mandatna razdoblja od 3 mjeseca, koje traje od 01.11.2021. do 31.01.2022. godine zatim do 30.04.2022. godine te na kraju do 31.07.2022. Dana 21.07.2022. g. Pavel Maroušek je imenovan članom Uprave na mandatno razdoblje od godinu dana počevši od 01.08.2022. tako da od 01.11.2021. Upravu Društva čine:

Hrvoje Kekez	Predsjednik Uprave
Pavel Maroušek	Član Uprave

Dana 08.02.2023. godine održana je sjednica Nadzornog odbora Društva na kojoj je imenovan novi predsjednik Uprave, g. Marko Ćosić na mandatno razdoblje do 15.09.2024. godine. Dosadašnji predsjednik Uprave, g. Hrvoje Kekez, postao je član Uprave u postojećem mandatu, dok je drugom članu Uprave, g. Pavelu Maroušek u produljen mandat također do 15.09.2024. godine.

Od danas, Upravu Društva čine:

- G. Marko Ćosić, predsjednik
- G. Pavel Maroušek, član
- G. Hrvoje Kekez, član.

1.3. Nadzorni odbor

Prema statutu Društva, Nadzorni odbor se sastoji od sedam članova. Pet članova se izabire na Glavnoj skupštini, jednog člana imenuje Centar za restrukturiranje i prodaju (CERP), a jednog člana izabiru radnici sukladno Zakonu o radu. Temeljem odredbi Zakona o trgovačkim društvima i Statuta Đuro Đaković Grupe d.d. Glavna skupština donosi odluke o izboru i opozivu Nadzornog odbora.

Od dana 31.12.2022. godine, Nadzorni odbor Društva činit će sljedeće osobe:

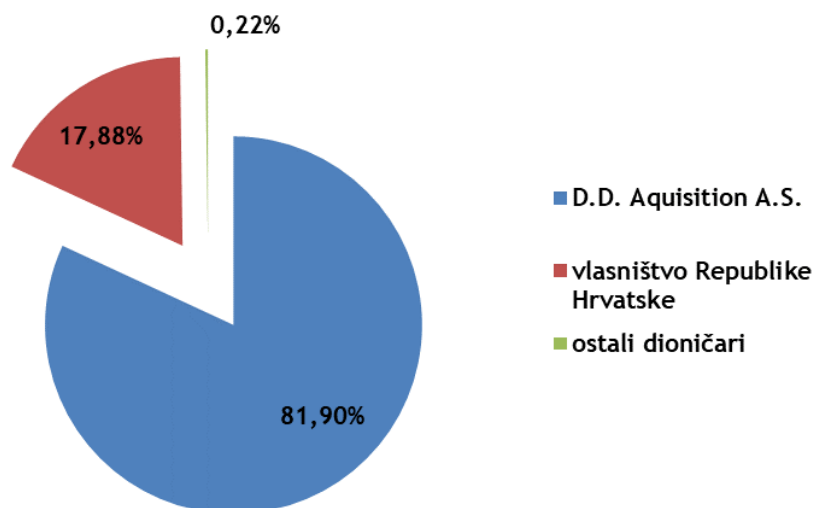
Martin Kamarád	predsjednik Nadzornog odbora
Adam Šotek	zamjenik predsjednika Nadzornog odbora
Đuro Popijača	Član
Jaroslav Strnad	Član
Denisa Materová	Član
Igor Dujić	Član
Darija Pejaković	Članica

1.4. Temeljni kapital i vlasnička struktura Đuro Đaković Grupe d.d.

Temeljni kapital društva iznosi 37.628.020 EUR i sastoji se od 28.350.832 redovne dionica nominalne vrijednosti 1,33 EUR (10,00 kuna). Svaka dionica nosi ista prava. Pravo glasa obuhvaća sve dioničare Društva na način da je broj glasova koji im pripadaju u Glavnoj skupštini jednak broju njihovih dionica.

Vlasnička struktura Đuro Đaković Grupe d.d. na dan 31.03.2023. godine

Rb.	Dioničar	Broj dionica	Kapital	% učešća u kapitalu
1	2	3	4	5
1.	ERSTE & STEIERMARKISCHE BANK D.D./ DD ACQUISITION A.S. (1/1)	23.199.300	30.790.762	81,83
2.	CERP (0/1) / REPUBLIKA HRVATSKA (1/1)	5.050.000	6.702.502	17,81
3.	ERSTE & STEIERMARKISCHE BANK D.D./ DD ACQUISITION A.S. (1/1)	19.167	25.439	0,07
4.	CERP (0/1) / REPUBLIKA HRVATSKA (1/1)	11.934	15.839	0,04
5.	ERSTE & STEIERMARKISCHE BANK D.D./ČESKA SPORITELNA - CLIENTS	8.835	11.726	0,03
6.	HPB D.D. (0/1) / REPUBLIKA HRVATSKA (1/1)	8.217	10.906	0,03
7.	CERP (0/1) / HZMO (1/1)	6.600	8.760	0,02
8.	SKDD D.D. (0/1) /POVJERENIŠTVO NA DIJELOVIMA DIONICA ZBOG SPAJANJA/ ĐURO ĐAKOVIĆ GRUPA D.D. (1/1)	2.293	3.043	0,01
9.	VRTARIĆ DANIJEL (1/1)	1.602	2.126	0,01
10.	RAIFFEISENBANK AUSTRIA D.D./ZBIRNI SKRBNIČKI RAČUN ZA DF	1.338	1.776	0,00
11.	GRGINIĆ GORAN (1/1)	659	875	0,00
12.	REITOBER KARLO (1/1)	604	802	0,00
13	Mali dioničari (ostali)	40.283	53.465	0,14
	UKUPNO	28.350.832	37.628.020	100

Struktura vlasništva Đuro Đaković Grupe d.d.:

Na dan 31.03.2023. godine u dioničkoj knjizi Đuro Đaković Grupe d.d. upisano je ukupno 3.941 dioničara što je 2.233 dioničara manje u odnosu na 31.03.2022. godine kada ih je bilo 6.174.

Društva u većinskom vlasništvu Đuro Đaković Grupe d.d.:

u EUR

Red. broj	DRUŠTVO	Upisani kapital	Upisani kapital Matice	% vlasništva Matice
1	2	3	4	5
1.	ĐĐ Specijalna vozila d.d.	23.799.482	23.780.443	99,92%
2.	ĐĐ Strojna obrada d.o.o.	2.524.919	2.524.919	100,00%
3.	ĐĐ Energetika i infrastruktura d.o.o.	2.462.804	2.402.466	97,55%
UKUPNO:		28.787.206	28.707.827	99,72%

2. Opis proizvoda i usluga

Grupaciju Đuro Đaković karakterizira raznovrsni industrijski portfelj koji grupacija plasira putem poslovnih tržišnih segmenata Obrane, Transporta te Industrije i energetike.

2.1. Obrana

Poslovni segment Obrana je glavni hrvatski dobavljač tenkova i borbenih vozila, kao i pružatelj pune podrške tijekom životnog ciklusa i svih razina održavanja za proizvode iz svog portfelja.

Proizvodi i usluge:

- proizvodnja oklopnih modularnih vozila BOV 8x8, s otvorenom arhitekturom, prilagođenom specifičnim zahtjevima kupaca, uključujući i integraciju sustava naoružanja i pripadajuće posebne opreme odabrane od strane kupca;
- održavanje vozila BOV 8x8,
- razvoj, proizvodnja i/ili integracija novih, NATO interoperabilnih sustava nove generacije projektiranih za poboljšanje postojećih M-84/T-72 tenkova i/ili integraciju novih tenkova

2.2. Transport

Proizvodi i usluge:

- proizvodnja teretnih vagona za različite vrste roba. Tvrtka koristi suvremene metode projektiranja i osposobljena je za samostalan razvoj novih tipova vagona, uključujući i sposobnost prilagodbe postojećih vagona specifičnim zahtjevima kupaca (custom-design).
- usluge servisa i održavanja teretnih vagona, kao i proizvodnju komponenti za vagona.

2.3. Industrija i energetika

Značajan dio djelatnosti iz ovog segmenta je napušten jer su se odvijale unutar društva ĐĐ Industrijska rješenja koje je u stečaju. Djelatnosti iz proizvodnog programa ĐĐ Strojna obrada (izrada bušotinskih glava i ventila, usluge strojne obrade i drugo) i dalje se nesmetano odvijaju.

3. Poslovanje grupacije Đuro Đaković I - III 2023. godine

Grupacija Đuro Đaković je prvom kvartalu 2023. godine poslovala pozitivno.

Ostvarena je konsolidirana dobit u visini od 1,6 milijuna EUR. Ostvaren je pozitivan operativni rezultat (EBITDA pozitivan u visini od 2,6 milijuna EUR) dok su ukupni konsolidirani prihodi iznosili 25,7 milijuna EUR.

Ostvareni rezultat je bolji u odnosu na prethodnu godinu za 1,8 milijuna EUR, EBITDA je bolji za 1,6 milijuna EUR, dok je ostvareno 25,7 milijuna EUR poslovnih prihoda, što je povećanje za 8,9 milijuna EUR (povećanje za 53,17%).

Pregled ostvarenih rezultata po društvima:

Društvo	KONSOLIDIRANO OSTVARENO 01. - 03./2023.			
	Prihod	Rashod	EBITDA	Dobit
ĐURO ĐAKOVIĆ Energetika i infrastruktura d.o.o.	2.074.369	1.675.246	442.622	399.124
ĐURO ĐAKOVIĆ Grupa d.d.	974.848	949.804	291.299	25.044
ĐURO ĐAKOVIĆ Specijalna vozila d.d.	23.123.909	21.935.672	1.940.194	1.188.237
ĐURO ĐAKOVIĆ Strojna obrada d.o.o.	1.727.946	1.711.556	60.386	16.390
UKUPNI KONSOLIDIRANI REZULTAT (prije oporezivanja)	25.722.655	24.092.832	2.610.996	1.629.823

Napomena: konsolidirani pokazatelji nisu jednaki zbroju pojedinačnih rezultata Društava Grupacije

ĐĐ Specijalna vozila su uspjela dostići planiranu razinu proizvodnje, prodaje i troškova te su ostvarila i pozitivan neto rezultat. EBITDA marža im je 8,4% dok je neto rezultat pod snažnim utjecajem financijskih rashoda. Rastu EBITDA marže u odnosu na 2022. godinu najviše je pridonijela visoka realizacija u glavnini proizašla iz isporuke 201 vagona u Q1 2023 godini te optimizacija operativnih troškova. Glavninu svojih prihoda ovo društvo ostvaruje u izvozu te se očekuje nastavak ovoga trenda, te nastavak aktivnosti na dodatnim poboljšanjima poslovanja. Najvažnije aktivnosti su: optimizacija nabave, smanjenje režijskih (i općih) troškova u poslovanju, optimizacija proizvodnje sa ciljem povećanja produktivnosti i efikasnosti, primjena novih tehničkih rješenja na ranije ugovorenim vagonima sa ciljem postizanja ušteta u proizvodnji istih.

Đuro Đaković Grupa d.d., matično društvo grupacije Đuro Đaković, zabilježilo je dobit u visini od 25 tisuća EUR te realizaciju ostvaruje isključivo pružajući usluge društvima grupacije.

Društvo ĐĐ Strojna obrada i ĐĐ Energetika i infrastruktura poslovala su pozitivno s neto dobiti 16 tisuća EUR odnosno 399 tisuća EUR te su ostvarile pozitivne EBITDA marže od 3,5% odnosno 21,3% te se očekuje nastavak ovakvih trendova.

Budući je početkom godine provedeno i pretvaranje duga u kapital i kapitalne rezerve u Đuro Đaković Specijalnim vozilima u ukupnom iznosu od 34,8 milijuna EUR došlo je i do značajnog pada ukupnog iznosa duga a povezano s time i financijskih rashoda na navedeni dug.

4. Značajni događaji u I kvartalu 2023. godine

- **18.01.2023.** Obavijest o pripremnom ročištu

Ovim putem obavještavamo investicijsku javnost da je u predmetu P-209/2022 koji se vodi pred Trgovačkim sudom u Osijeku radi pobijanja odluka Glavne skupštine Društva donesenim 31.08.2022. godine, odgođeno pripremno ročište, koje je bilo zakazano za 13.01.2023. godine, a sljedeće ročište će biti zakazano naknadno kada sud utvrdi pravomoćnost rješenja o odbijanju prijedloga umješaka odnosno kada dostava umješacima poziva za sljedeće ročište bude uredno iskazana.

Društvo će o svim dodatnim relevantnim okolnostima i dalje pravovremeno izvješćivati investicijsku javnost.

- **24.01.2023.** Obavijest o sporovima radi pobijanja odluka Glavnih skupština Društva

Ovim putem obavještavamo investicijsku javnost da je u predmetu P-163/2022 koji se vodi pred Trgovačkim sudom u Osijeku radi pobijanja odluka Glavne skupštine Društva od 23.06.2022. godine, odgođeno pripremno ročište, koje je bilo zakazano za 19.01.2023. godine, a sljedeće ročište će se održati 02.03.2023. godine u 10,30 h.

Društvo je također zaprimilo obavijesti o povlačenju tužbe i odricanju od tužbenog zahtjeva dijela dioničara u predmetima P-163/2022 i P-209/2022, kao i novu tužbu 6 malih dioničara pod poslovnim brojem P-289/2022 koja se vodi kod Trgovačkog suda u Osijeku Stalna služba Slavenskom Brodu, radi pobijanja odluka Glavne skupštine Društva pod Ad.10 i Ad.13. od 31.08.2022. godine. Društvo će na zaprimljenu tužbu u ostavljenom roku podnijeti odgovor na tužbu.

Društvo će o svim dodatnim relevantnim okolnostima i dalje pravovremeno izvješćivati investicijsku javnost.

- **24.01.2023.** Odgovor na upit od strane ZSE

Informaciju o odgodi ročišta koje se trebalo održati 19.01.2023. godine Društvo je zaprimilo kratko vrijeme prije samog ročišta te smo istovremeno preuzeli i nekoliko drugih informacija koje smo također objavili u istoj javnoj obavijesti. Sve navedene informacije morali smo prvenstveno procesuirati unutar Društva kao i s punomoćnicima kako bismo objavili cjelokupni relevantni sadržaj. Budući da je iduće ročište zakazano za 02.03.2023. godine, te smo o istome izvijestili javnost

24.01.2023., smatramo da je investicijska javnost pravovremeno upoznata s navedenom informacijom.

• **08.02.2023.** Obavijest o imenovanjima

Ovim putem obavještavamo investicijsku javnost da je danas održana sjednica Nadzornog odbora Društva na kojoj je imenovan novi predsjednik Uprave, g. Marko Ćosić na mandatno razdoblje do 15.09.2024. godine. Dosadašnji predsjednik Uprave, g. Hrvoje Kekez, postao je član Uprave u postojećem mandatu, dok je drugom članu Uprave, g. Pavelu Maroušku produljen mandat također do 15.09.2024. godine.

Od danas, Upravu Društva čine:

- G. Marko Ćosić, predsjednik
- G. Pavel Maroušek, član
- G. Hrvoje Kekez, član.

Na istoj sjednici Nadzornog odbora za novog predsjednika Nadzornog odbora izabran je g. Martin Kamarád, dok je za zamjenika predsjednika izabran g. Adam Šotek.

Društvo će o svim dodatnim relevantnim okolnostima i dalje pravovremeno izvještivati investicijsku javnost.

• **09.02.2023.** Obavijest o ročištu za glavnu raspravu

Ovim putem obavještavamo investicijsku javnost da je u predmetu P-209/2022 koji se vodi kod Trgovačkog suda u Osijeku, tužitelja Ivana Eterovića i drugih malih dioničara protiv Društva kao tuženika, zakazano ročište za glavnu raspravu za dan 20. veljače 2023. godine u 10,00 sati.

Društvo će o svim dodatnim relevantnim okolnostima i dalje pravovremeno izvještivati investicijsku javnost.

• **20.02.2023.** Obavijest o odgodi ročišta za glavnu raspravu P-209/2022

Ovim putem obavještavamo investicijsku javnost da je u predmetu P-209/2022 koji se vodi pred Trgovačkim sudom u Osijeku radi pobijanja odluka Glavne skupštine Društva donesenih 31.08.2022. godine, na prijedlog tužitelja i uz suglasnost tuženika radi pokušaja mirnog rješenja spora, odgođeno ročište za glavnu raspravu, koje je bilo zakazano za 22.02.2023. godine, a sljedeće ročište će biti zakazano naknadno.

Društvo će o svim dodatnim relevantnim okolnostima i dalje pravovremeno izvještivati investicijsku javnost.

- **20.02.2023.** Obavijest o odgodi ročišta za glavnu raspravu P-209/2022

Ovim putem pojašnjavamo investicijskoj javnosti da je u predmetu P-209/2022 koji se vodi pred Trgovačkim sudom u Osijeku radi pobijanja odluka Glavne skupštine Društva donesenih 31.08.2022. godine, a u kojemu je odgođeno ročište za glavnu raspravu sukladno današnjoj objavi Društva, isto prvotno bilo zakazano za 22.02.2023. godine, a ne 20.02.2023. godine, kako je omaškom bilo navedeno u objavi Društva od 09.02.2023. godine.

Društvo će o svim dodatnim relevantnim okolnostima i dalje pravovremeno izvještivati investicijsku javnost.

- **28.02.2023.** Obavijest o objavljenim FI 4Q za 2022. godinu

Ovim Vas putem obavještavamo da je društvo ĐURO ĐAKOVIĆ Grupa d.d. Slavonski Brod objavilo nekonsolidirano, nerevidirano financijsko izvješće za razdoblje 1. - 12. 2022. godine za društvo ĐURO ĐAKOVIĆ Grupa d.d., te konsolidirano, nerevidirano financijsko izvješće za razdoblje 1. - 12. 2022. godine za grupaciju ĐURO ĐAKOVIĆ.

Navedena izvješća su objavljena na internetskim stranicama Društva www.duro-dakovic.com, na službenim stranicama Zagrebačke burze d.d. te dostavljena Službenom registru propisanih informacija pri Hrvatskoj agenciji za nadzor financijskih usluga.

- **28.02.2023.** Obavijest o odgodi pripremnog ročišta P-163/2022

Ovim putem obavještavamo investicijsku javnost da je u predmetu P-163/2022 koji se vodi pred Trgovačkim sudom u Osijeku radi pobijanja odluka Glavne skupštine Društva donesenih 23.06.2022. godine, otkazano pripremno ročište zakazano za 2. ožujka 2023. u 10,30 sati zbog spriječenosti suca te će sljedeće biti zakazano naknadno.

Društvo će o svim dodatnim relevantnim okolnostima i dalje pravovremeno izvještivati investicijsku javnost.

- **02.03.2023.** Obavijest o odbijenoj žalbi malih dioničara

Ovim putem obavještavamo investicijsku javnost da je Visoki trgovački sud Republike Hrvatske rješenjem pod poslovnim brojem Pž-4859/2022-4 od dana 23. siječnja 2023. godine odbio žalbu tužitelja – 11 malih dioničara kao neosnovanu te potvrdio rješenje Trgovačkog suda u Osijeku poslovni broj Tt-22/7832 od 20. listopada 2022. kojim je prvostupanjski sud proveo upis u sudski registar odluka donesenih na glavnoj skupštini Društva od 31. kolovoza 2022. i to odluke o pojednostavljenom smanjenju temeljnog kapitala, odluke o povećanju temeljnog kapitala i odluke o promjeni statuta.

Navedena informacija je objavljena na internetskim stranicama Društva www.duro-dakovic.com, na službenim stranicama Zagrebačke burze d.d. te dostavljena Službenom registru propisanih informacija pri Hrvatskoj agenciji za nadzor financijskih usluga.

- **17.03.2023.** Poziv na Glavnu skupštinu

Na temelju članka 56. Statuta ĐURO ĐAKOVIĆ Grupa d.d. te Odluke Uprave Društva o sazivanju Glavne skupštine od 16.3.2023. godine, a u svezi s člankom 277. Zakona o trgovačkim društvima, Uprava Društva objavljuje tekst poziva za dan 4. svibanj 2023. godine, a Poziv s dnevnim redom, prijedlogom odluka i uputom dioničarima dostupan je javnosti na internetskim stranicama Društva www.duro-dakovic.com, na službenim stranicama Zagrebačke burze d.d. te je isti dostavljen Službenom registru propisanih informacija pri Hrvatskoj agenciji za nadzor financijskih usluga i za objavu u Narodne novine te u sudski registar.

Navedena informacija je objavljena na internetskim stranicama Društva www.duro-dakovic.com, na službenim stranicama Zagrebačke burze d.d. te dostavljena Službenom registru propisanih informacija pri Hrvatskoj agenciji za nadzor financijskih usluga.

- **24.03.2023.** Ispravak poziva na GS

Uprava ĐURO ĐAKOVIĆ Grupa d.d., Slavonski Brod, OIB: 58828286397, objavljuje ispravak Poziva na Glavnu skupštinu zakazanu za 04. svibnja 2023. godine, a koji Poziv je objavljen dana 17. ožujka 2023. godine na internet stranicama Zagrebačke burze d.d. i internet stranicama Društva te dana 18. ožujka 2023. godine na internetskim stranicama sudskog registra, a sve kako slijedi:

u zaglavlju prijedloga svih odluka Glavne skupštine pod Ad.1), Ad.2) i Ad.3) ispravlja se datum donošenja odluke Glavne skupštine tako da se usklađuje s danom održavanja Glavne skupštine, odnosno umjesto, 27.04.2023. godine, treba stajati 04.05.2023. godine.

Ostali tekst Poziva na Glavnu skupštinu ostaje nepromijenjen.

Navedena informacija je objavljena na internetskim stranicama Društva www.duro-dakovic.com, na službenim stranicama Zagrebačke burze d.d. te dostavljena Službenom registru propisanih informacija pri Hrvatskoj agenciji za nadzor financijskih usluga.

- **27.03.2023.** Obavijest o pripremnim ročištima

Ovim putem obavještavamo investicijsku javnost da je u predmetu P-289/2022 koji se vodi na Trgovačkom sudu u Osijeku – Stalna služba u Slavonskom Brodu radi pobijanja odluka Glavne skupštine Društva od 31.08.2022. godine zakazano pripremno ročište za dan 26. travnja 2023. u 11,00 sati.

Također obavještavamo da je u predmetu P-163/2022 koji se vodi na Trgovačkom sudu u Osijeku radi pobijanja odluka Glavne skupštine Društva od 23.06.2022. godine zakazano pripremno ročište za dan 4. svibnja 2023. u 11,00 sati.

Društvo će o svim dodatnim relevantnim okolnostima i dalje pravovremeno izvještivati investicijsku javnost.

5. Značajni događaji nakon kraja I kvartala

- **06.04.2023.** Obavijest o odgodi pripremnog ročišta P-163/2022

Ovim putem obavještavamo investicijsku javnost da je u predmetu P-163/2022 koji se vodi pred Trgovačkim sudom u Osijeku radi pobijanja odluka Glavne skupštine Društva donesenih 23.06.2022. godine, odgođeno pripremno ročište zakazano za 4. svibnja 2023. te je novo zakazano za 10. svibnja 2023. u 11,00 sati.

Društvo će o svim dodatnim relevantnim okolnostima i dalje pravovremeno izvještivati investicijsku javnost.

- **21.04.2023.** Obavijest o pripremnom ročištu

Ovim putem obavještavamo investicijsku javnost da je u predmetu P-289/2022 koji se vodi na Trgovačkom sudu u Osijeku – Stalna služba u Slavonskom Brodu radi pobijanja odluka Glavne skupštine Društva od 31.08.2022. godine, pripremno ročište koje je zakazano za dan 26. travnja 2023. u 11,00 sati se odgađa, a novo pripremno ročište određuje se za dan 11. svibnja 2023. godine u 11,30 sati.

Društvo će o svim dodatnim relevantnim okolnostima i dalje pravovremeno izvještivati investicijsku javnost.

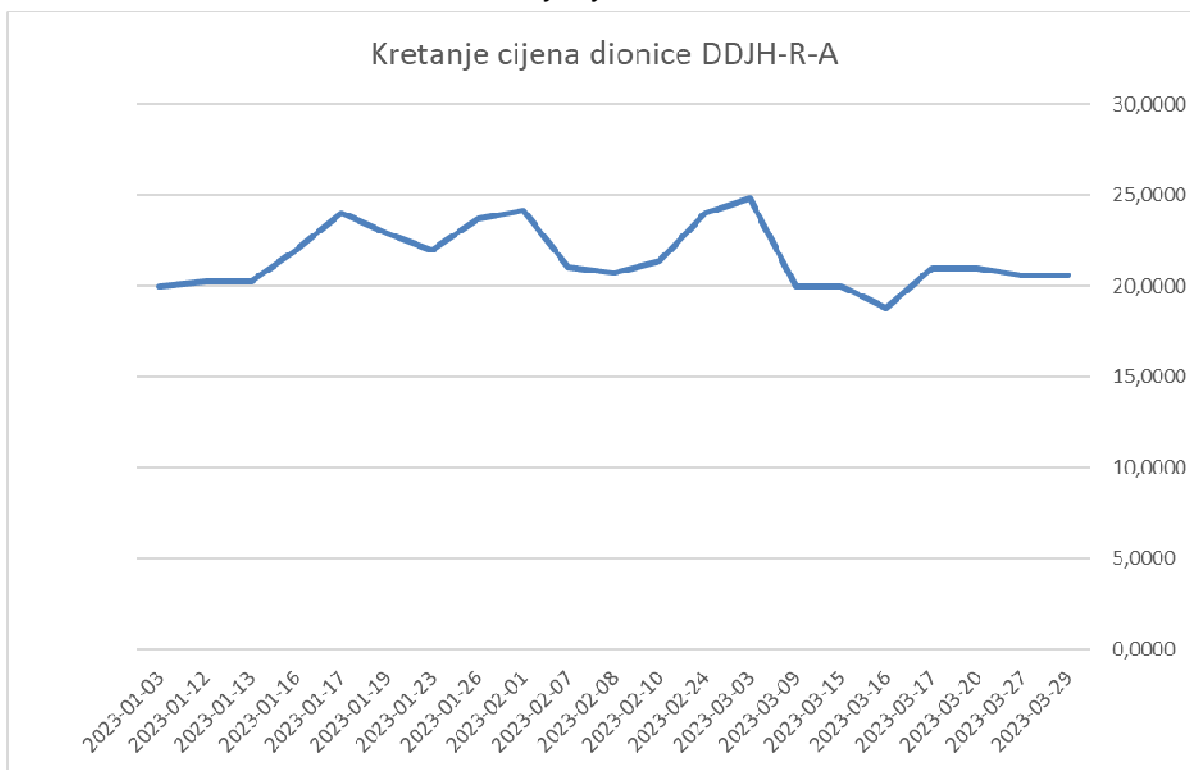
6. Dionica

Dionice Đuro Đaković Grupe d.d. (oznaka DDJH-R-A) su izlistane na Zagrebačkoj Burzi (ZSE) te se njima trguje u sklopu redovnog prometa. Na dan 31.03.2023. društvo ima izdano 28.350.832 dok na ZSE kotira 101.532 dionica nominalne vrijednosti 1,33 EUR (10,00 kuna).

Trgovanje dionicama DDJH-R-A u prvom kvartalu 2023. godine je bilo radikalno smanjeno radi navedenih promjena koje su se dogodile u tome periodu. Tako je u navedenom razdoblju zabilježena 62 transakcije ukupnog prometa od samo 32.262 EUR.

Kako su se dogodile promjene, kako na nominalnoj cijeni dionice, tako i na broju dionica (Odlukama Glavne skupštine Društva) možemo zaključiti da je najviša cijena dionice u promatranom periodu zabilježena 01.02.2023. i bila je 26,00 EUR, najniža cijena je zabilježena 16.03.2023. i bila je 18,80 EUR, a dionica je kvartal završila na cijeni od 20,60 EUR.

Kretanje cijene dionice



7. Očekivanja u 2023. godini

Trenutno glavni procesi koji se događaju u Grupaciji Đuro Đaković odnose se na tri ključna cilja:

- nastavak procesa restrukturiranja temeljenom na Programu restrukturiranja koji obuhvaća razdoblje 2022 - 2025,
- održavanje pozitivnih novčanih tijekova,
- osiguravanje financijskog praćenja ugovorenih poslova.

Na dan 31.03.2023. društva Grupacije imaju potpisane ugovore u vrijednosti od 45,9 milijuna EUR.

u EUR			
Redni broj	Segment tržišta	Investitor/Projekt	Ostatak vrijednosti ugovora
1.	Francuski naručitelj	Shimmns vagoni	18.319.500
2.	Njemački naručitelj	Uacns vagoni	12.600.000
3.	Patria, Kongsberg, Excalibur	Vojni program izvoz	285.316
4.	MORH	Revizija tenka i servisi vozila	3.066.486
5.	ĐĐ Strojna obrada	manji ugovori	3.519.607
6.	ĐĐ Energetika i infrastruktura	manji ugovori	8.139.003
UKUPNO UGOVORENO			45.929.912

* godišnja razina ugovorenosti - distribucija energenata

Tržišna situacija u segmentu Transporta je zadovoljavajuća te su gotovo u potpunosti popunjeni kapaciteti za 2023. godinu. Uz već ugovorene poslove značajan je iznos ugovora pred ugovaranje s postojećim kupcima.

Segment Obrane ima djelomičnu popunjenost s obzirom na potpisane ugovore sa MORH-om za revizije, modernizacije i održavanje postojeće opreme, te manji dio ugovora sa strateškim partnerima Patria-om i Kongsberg-om za izvozna tržišta.

U segmentu Industrije i energetike trenutno posluje samo društvo ĐĐ Strojna obrada d.o.o. Tržište i proizvodi društva ĐĐ Strojna obrada d.o.o. ima relativno stabilnu razinu prihoda i siguran plasman, proizvodnju i solidnu profitabilnost. Ovdje se očekuje optimalna popunjenost kapaciteta kroz cijelu godinu.

Društvo ĐĐ Energetika i infrastruktura d.o.o. ima stabilno poslovanje praćeno velikim rastom cijena energenata koji su glavni trošak i prihod društva.

Društvo ĐĐ Grupa d.d. ima zanemarive eksterne prihode te je bazirano na davanju potpore u obliku intelektualnih usluga, najma imovine te financiranja društvima članicama.

Iz svega navedenog vidljivo je da je Grupacija ušla u stabilnu fazu poslovanja koja se treba nastaviti sa rastom prihoda i profitnih marži.

8. Ostalo

8.1. Razvoj proizvoda i proizvodnje

Sastavni dio dugoročne poslovne politike Grupacije Đuro Đaković je razvoj i/ili usvajanje novih proizvoda nastalih kao rezultat vlastitog razvoja ili suradnjom s partnerima kao i usvajanje novih tehnologija u procesu proizvodnje.

8.2. Izloženost rizicima i upravljanje rizicima

Društvo prati rizike povezane s valutnim, kamatnim, kreditnim i rizikom likvidnosti i nastoji umanjiti njihov potencijalni utjecaj na financijsku izloženost društva.

Temeljem trenutnog sustava upravljanja grupacijom, kontroliraju se bitni rizici u realizaciji ugovora u pojedinim društvima, a posebno troškovi po osnovi troškova materijala i opreme, te troškova vanjskih usluga. Valutni rizik je minimaliziran prelaskom na Euro jer društvo ostvaruje nematerijalan iznos prihoda u drugim valutama.

Društvo koristi hipoteke, zadužnice i druge financijske instrumente osiguranja koji su značajni za procjenu rizika.

8.3. Zaposlenici

Na dan 31.03.2023. godine u društvima grupacije Đuro Đaković bilo je zaposleno ukupno 777 radnika.

8.4. Kvaliteta, okoliš, zdravlje i sigurnost, energija

Stalnu brigu posvećujemo unapređenju kvalitete naših proizvoda, zadovoljstvu kupaca i svih zainteresiranih strana, zaštiti okoliša, zdravlja i sigurnosti na radu, potrošnji energenata. Stoga su prethodno i implementirani sustavi upravljanja kvalitetom, zaštitom okoliša, zdravlja i sigurnosti na radu te energijom.

Potvrda tome su certifikati sustava upravljanja (prema EN ISO 9001, EN ISO 14001 i EN ISO 45001) koje posjeduju Društva u grupaciji ĐĐ za čije poslovanje su navedeni certifikati neophodni. Društva također posjeduju i potrebne specijalističke certifikate za procese kojima se bave i koje je u njihovom poslu potrebno imati, te za proizvode za koje to tržište zahtijeva.

II ANALIZA REZULTATA POSLOVANJA ĐURO ĐAKOVIĆ GRUPE d.d. I POVEZANIH DRUŠTAVA U SASTAVU GRUPACIJE ĐĐ

1. Ključni pokazatelji

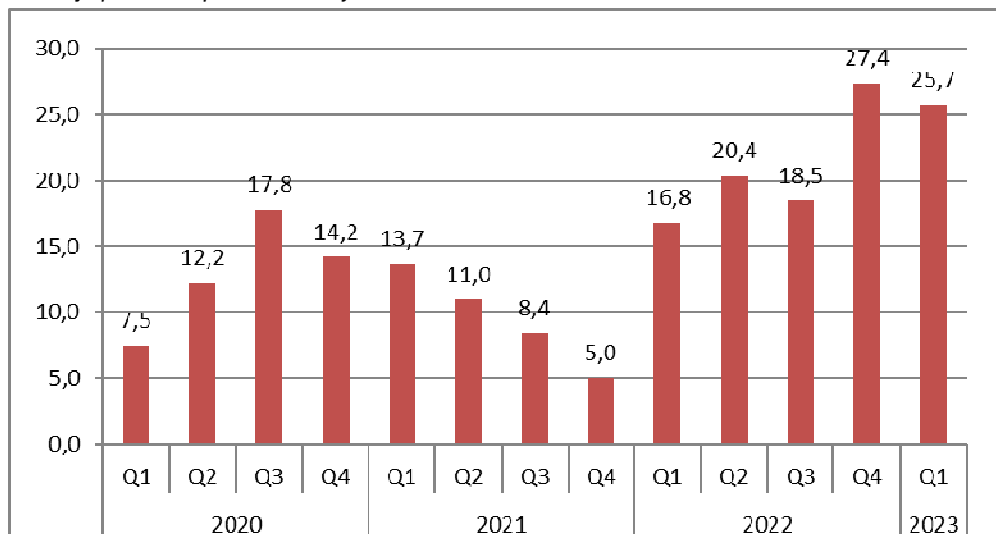
Grupacija Đuro Đaković je u prvom kvartalu 2023. godine ostvarila ukupni prihod od 25,7 milijuna EUR, poslovni prihod od 25,7 milijuna EUR te dobit u poslovanju od 1,6 milijuna EUR prije oporezivanja. Istovremeno je ostvaren i pozitivan EBITDA u visini od 2,6 milijuna EUR, što čini EBITDA maržu od 10,2% te maržu dobiti 6,3%.

KLJUČNI POKAZATELJI I - III 2023.

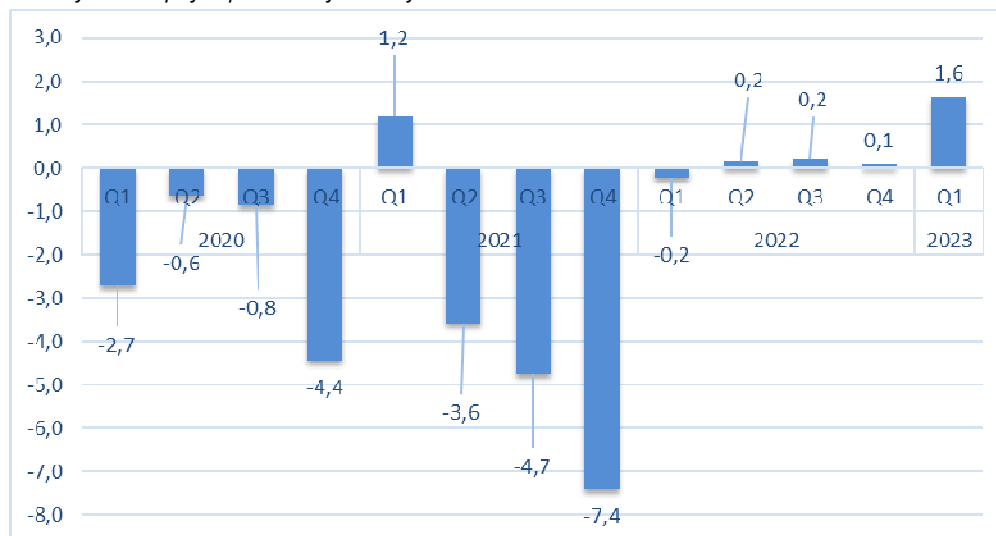
- Ostvarena dobit u poslovanju u visini 1,6 milijuna EUR (6,3% marža dobiti)
- EBITDA pozitivan 2,6 milijuna EUR - EBITDA marža 10,2%
- Povećanje poslovnih prihoda (povećanje za 53,2%). Ostvareno 8,9 milijuna EUR više poslovnih prihoda u odnosu na Q1 2022.
- povećanje prihoda od izvoza u Q1 2023. za 10,2 milijuna EUR u odnosu na Q1 2022. godinu (povećanje 82,9%).
- Udio izvoza od 87,7% u ukupnom poslovnom prihodu - izvoz glavni izvor prihoda Grupacije Đuro Đaković
- Izvori financiranja povoljniji - neto kapital pozitivan 40,3 milijuna EUR (vlastita sredstva pozitivna 42,3%).
- Izvori financiranja značajno povoljniji nego u prethodnom razdoblju radi provedenog smanjenja kapitala i dokapitalizacije (debt to equity swap)
- Poboljšanje radnog kapitala - neto radni kapital pozitivan, poboljšanje u odnosu na I - XII 2022. za 35,1 milijuna EUR
- Ugovorenost poslova na vrlo dobroj razini (45,9 milijuna EUR)
- Provedeno pretvaranje duga u kapital i kaptalne rezerve u ĐĐ Specijalna vozila d.d.u iznosu 34,8 milijuna EUR - značajno smanjenja zaduženost

U nastavku dajemo pregled kretanja poslovnih prihoda, dobiti i EBITDA po kvartalima za 2020., 2021., 2022. i 2023. godinu.

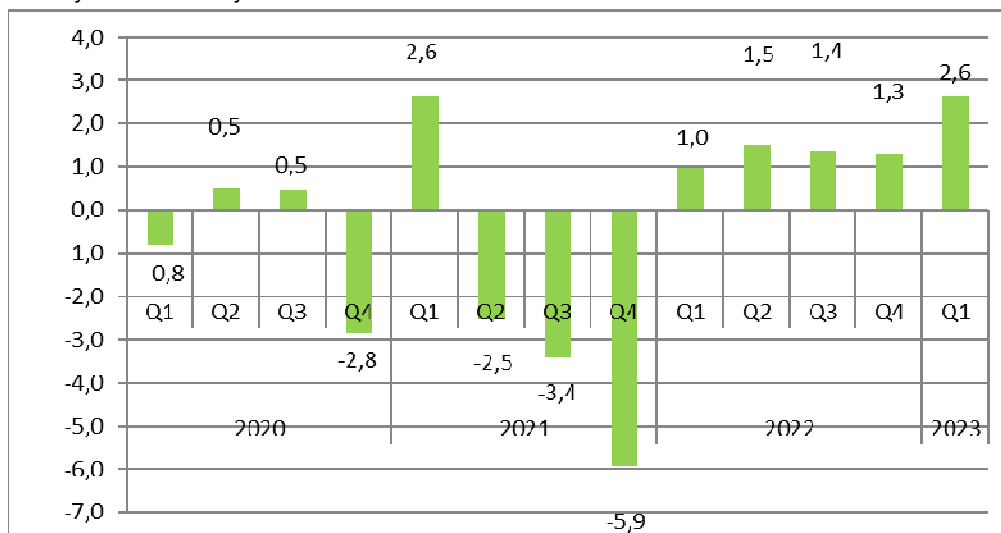
Kretanje poslovnih prihoda u milijunima EUR



Kretanje dobiti prije oporezivanja u milijunima EUR



Kretanje EBITDA u milijunima EUR



Povećanje poslovnih prihoda odnosi se na isporuke u segmentu Transporta, ali i segment Industrije i energetike te segment Obrane. Ukupno povećanje prihoda iznosi 8,9 milijuna EUR (53,2%).

Istovremeno je ostvaren pozitivan EBITDA od 2,6 milijuna EUR.

Ključni pokazatelji I - III 2022. / I - III 2023.

Prihodi, EBITDA, normalizirani EBITDA, EBIT

u mil.EUR

	ĐĐ GRUPA	
	I-III 2022.	I-III 2023.
POSLOVNI PRIHOD	16,8	25,7
EBITDA	1,0	2,6
EBITDA (%)	5,89%	10,15%
normalizirani EBITDA	-	-
EBITDA (%)	0,00%	0,00%
EBIT	-0,2	1,6
EBIT (%)	-1,25%	6,34%

Equity ratio

u tis. EUR

	31.12.2022.	31.03.2023.
vlastiti kapital	4.861	40.349
vlastiti izvori	5,30%	42,28%
dugoročne obveze	20.435	20.672
kratkoročne obveze	66.486	34.355
tuđi izvori	94,70%	57,69%
UKUPNO PASIVA	91.781	95.375

Radni kapital**Radni kapital**

u tis. EUR

	31.12.2022.	31.03.2023.
zalihe	18.545	24.550
potraživanja od kupaca	8.335	5.842
novac	6.125	3.478
obveze prema dobavljačima	18.128	20.436
kratkoročne obveze prema financijskim institucijama	39.587	3.911
radni kapital	-24.711	9.522
ostala potraživanja	1.166	2.340
ostala kratkotrajna imovina	1.952	2.962
ostale kratkoročna obveze	8.708	7.333
odgođeno plaćanje troškova i prihod budućeg razdoblja	62	2.674
neto radni kapital	-30.362	4.817

Radni kapital Grupacije znatno je poboljšán u odnosu na isto razdoblje prethodne godine kao posljedica kapitalnog restrukturiranja i ostvarene pozitivne EBITDA marže.

2. Struktura prihoda

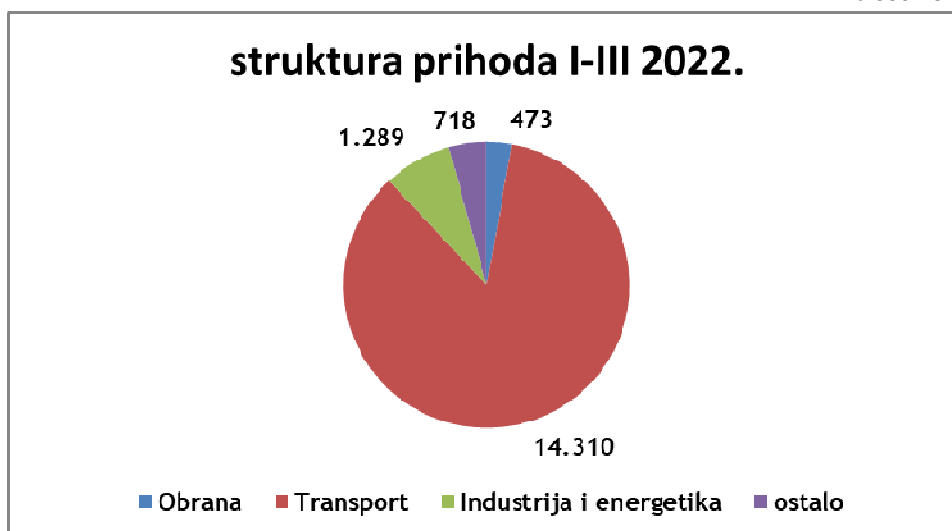
Grupacija Đuro Đaković je u razdoblju I - III 2023. imala rast prihoda u odnosu na isto razdoblje 2022. godine.

Ukupan poslovni prihod je veći za 8,9 milijuna EUR ili 53,2%. Svi segmenti (Transport, Obrana, Industrija i energetika i Ostalo) su imali povećanje prihoda.

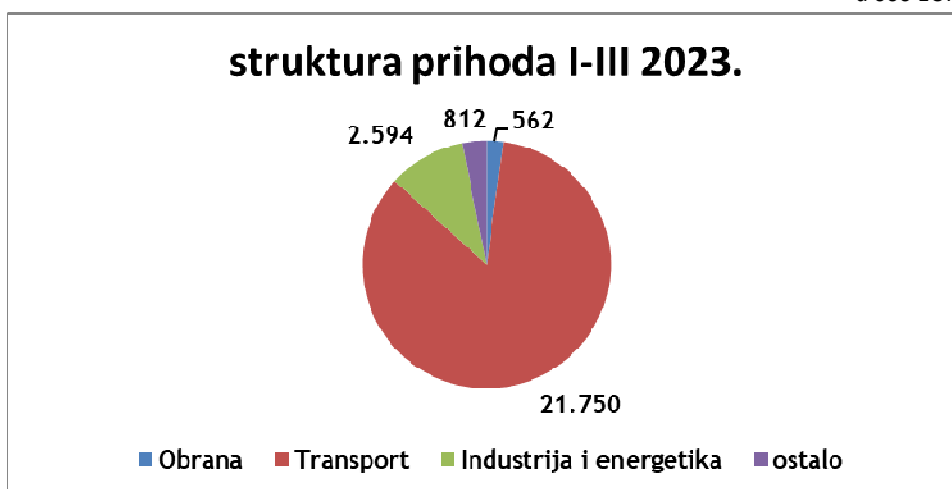
Segment Obrane imao je povećanje prihoda za 89 tisuća EUR (povećanje za 18,8%). Segment Industrije i energetike ima povećanje prihoda za 1,3 milijuna EUR (povećanje za 101,3%). Segment Transporta imao je povećanje prihoda za 7,4 milijuna EUR (povećanje za 52%). Segment ostalih djelatnosti ima povećanje prihoda za 93 tisuće EUR.

U nastavku dajemo pregled strukture prihoda kao i strukture izvoza za I – III 2022./2023.

u 000 EUR



u 000 EUR



Udio prihoda segmenta Obrane u ukupnom prihodu je 2,2% što je smanjenje u odnosu na Q1 2022. S obzirom da u ovome segmentu postoje potpisani ugovori koji čekaju početak proizvodnje i isporuke (MORH, izvozni partneri i dr.) očekuje se da će ovaj segment povećati svoje prihode u narednom periodu.

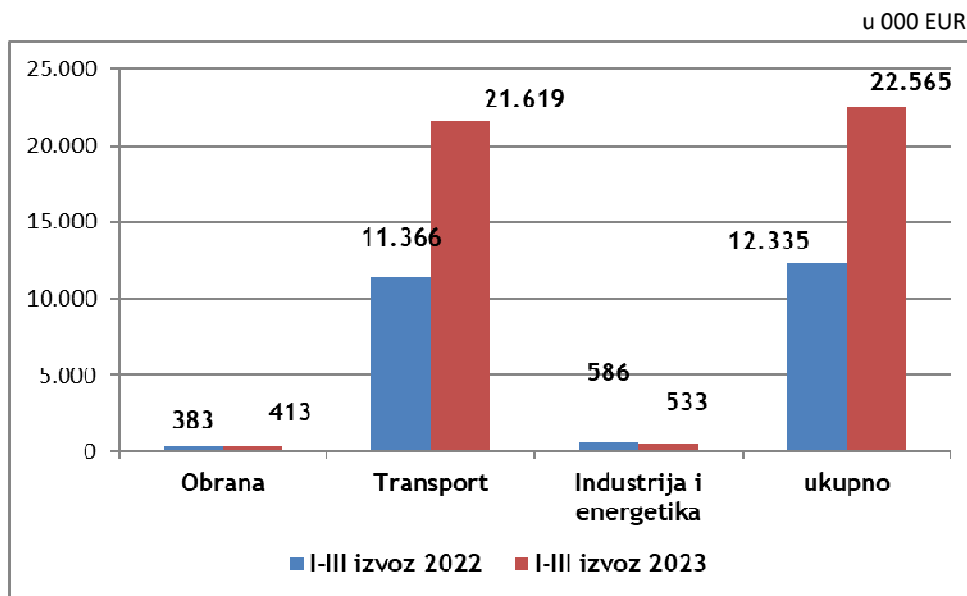
Segment Transporta je u Q1 2023. ostvario veće prihode u odnosu na Q1 2022. godinu za 7,4 milijuna EUR (povećanje za 52%). Također i prihod od izvoza je veći za 10,3 milijuna EUR (povećanje za 90,2%). Udio prihoda segmenta Transporta u ukupnom prihodu čini 84,6% ukupnih poslovnih prihoda.

Segment Industrije i energetike je povećao ukupne poslovne prihode za 1,3 milijuna EUR. Udio ovoga segmenta u ukupnom poslovnom prihodu je 10,1%.

Ukupan izvoz u Q1 2023. godine je veći u odnosu na Q1 2022. godinu za 10,2 milijuna EUR, odnosno za 82,9%. Ukupno je ostvareno 22,6 milijuna EUR prihoda od izvoza. Segment Obrane ima povećanje izvoza u odnosu na prethodnu godinu, ali se ovdje vidi prostor za dodatni napredak i poboljšanje izvoznih rezultata. Izvoz u segmentu Industrije i energetike bilježi smanjenje u odnosu na isti period prethodne godine.

Segment Transporta je značajno povećao ukupan prihod i prihod od izvoza te ostaje najvažniji generator prihoda od izvoza kao i ukupnih poslovnih prihoda Grupacije. Ovaj segment ostvaruje 95,8% ukupnih prihoda od izvoza.

Pregled izvoza po tržišnim segmentima:



3. Novčani tijek

S obzirom na ostvarenu dobit, novčani tijek od poslovnih aktivnosti je pozitivan, dok je novčani tijek od investicijskih i financijskih aktivnosti blago negativan.

	u 000 EUR	
	I-XII 2022.	I-III 2023.
dobit	225	1.630
promjena novčanog tijeka od poslovnih aktivnosti	-33.822	-37.951
neto novčani tijek od poslovnih aktivnosti	-33.597	-36.322
neto novčani tijek od investicijskih aktivnosti	1.557	-30
neto novčani tijek od financijskih aktivnosti	37.039	33.705
ukupno neto novčani tijek	4.999	-2.647
novac i ekvivalenti na početku razdoblja	1.126	6.125
ukupno povećanje novčanog tijeka	4.999	-2.647
novac i ekvivalenti na završetku razdoblja	6.125	3.478

4. Imovina

Imovina je imala povećanje vrijednosti u proteklom razdoblju.

Pregled ukupne dugotrajne imovine:

	u 000 EUR	
vrsta imovine	31.12.2022.	31.03.2023.
nematerijalna imovina	19.907	20.168
materijalna imovina	35.119	34.566
ostala dugotrajna imovina	512	1.415
ukupno dugotrajna materijalna imovina	55.538	56.149

5. Ljudski potencijali

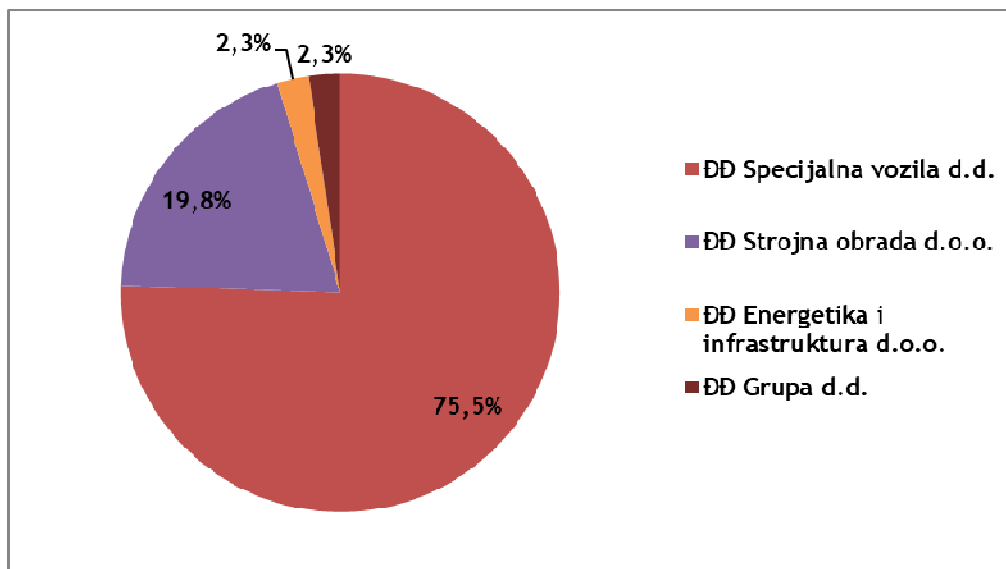
Ukupan broj zaposlenih na dan 31.03.2023. godine je 777. Broj zaposlenih u odnosu na isto razdoblje prethodne godine je veći za 82.

Društva ĐĐ Specijalna vozila, ĐĐ Strojna obrada i ĐĐ Grupa imaju povećanje broja zaposlenih, dok ĐĐ Energetika i infrastruktura imaju smanjenje broja zaposlenih.

Najveći broj zaposlenih je u društvu ĐĐ Specijalna vozila (75,5% radnika Grupacije).

Struktura i broj zaposlenih na dan 31.03.2022. / 31.03.2023.

Društvo	broj zaposlenih	
	Q1 2022	Q1 2023
ĐĐ Specijalna vozila d.d.	506	587
ĐĐ Strojna obrada d.o.o.	152	154
ĐĐ Energetika i infrastruktura d.o.o.	20	18
ĐĐ Grupa d.d.	17	18
ukupno	695	777



6. Bilješke

6.1. Račun dobiti i gubitka

Račun dobiti i gubitka daje prikaz financijskog rezultata poslovanja ĐURO ĐAKOVIĆ Grupe d.d. i povezanih društava u sastavu Grupacije Đuro Đaković u razdoblju od 01.01. do 31.03.2023. godine.

6.1.1. Račun dobiti i gubitka Đuro Đaković Grupe d.d.

u EUR

Rb.	Pozicija	Ostvareno I - III 2022.	Ostvareno I - III 2023.
1	2	3	4
1.	Poslovni prihodi	406.911	874.097
2.	Poslovni rashodi	613.734	835.397
3.	Rezultat iz poslovnih aktivnosti	-206.823	38.700
4.	Financijski prihodi	33.603	100.751
5.	Financijski rashodi	189.793	114.407
6.	Rezultat iz financijskih aktivnosti	-156.190	-13.656
7.	UKUPNI PRIHODI	440.514	974.848
8.	UKUPNI RASHODI	803.527	949.804
9.	Dobit prije oporezivanja		25.044
10.	Gubitak prije oporezivanja	-363.013	
11.	Porez na dobit		
12.	Dobit poslije oporezivanja		25.044
13.	Gubitak poslije oporezivanja	-363.013	
14.	DOBITAK / GUBITAK FINANIJSKE GODINE	-363.013	25.044

6.1.2. Prihodi

Ukupni prihodi Đuro Đaković Grupe d.d. ostvareni u periodu 1. - 3. 2023. godine iznose 974.848 EUR, što je za 534.334 EUR ili 121,3% više nego u istom razdoblju prethodne godine, kada su ukupni prihodi iznosili 440.514 EUR.

Poslovni prihodi ostvareni u periodu 1. - 3. 2023. godine iznose 874.097 EUR te čine 89,66% ukupnih prihoda. U odnosu na prethodnu godinu poslovni prihodi su veći za 114,8% ili 467.186 EUR.

Prihodi od realizacije iznose 499.489 EUR, dok se preostalih 374.608 EUR odnose na ostale prihode osnovne djelatnosti. U istom razdoblju prethodne godine ostvareno je ukupno 179.403 EUR prihoda od realizacije, te 227.508 EUR ostalih prihoda osnovne djelatnosti.

Financijski prihodi ostvareni u periodu 1. - 3. 2023. godine iznose 100.751 EUR što je 10,34% ukupnih prihoda. Financijske prihode čine kamate i tečajne razlike, a u odnosu na isto razdoblje prethodne godine su veći za iznos od 67.148 EUR ili 19,83%.

6.1.3. Rashodi

Ukupni rashodi ostvareni u periodu 1. - 3. 2023. godine iznose 949.804 EUR i veći su u odnosu na isto razdoblje prethodne godine za 146.277 EUR ili 18,20%.

Poslovni rashodi ostvareni u periodu 1. - 3. 2023. godine iznose 835.397 EUR i veći su u odnosu na isto razdoblje prethodne godine za 221.663 EUR ili 36,12%. Poslovni rashodi čine 87,95% ukupnih rashoda.

Financijski rashodi ostvareni su u iznosu od 114.407 EUR, što je za 75.386 EUR ili 39,72% manje nego u istom razdoblju prethodne godine. Financijski rashodi čine 12,05% ukupnih rashoda, a čine ih kamate i tečajne razlike po kreditima.

6.1.4. Račun dobiti i gubitka grupacije Đuro Đaković

u EUR

Rb.	Pozicija	Ostvareno I - III 2022.	Ostvareno I - III 2023.
1	2	3	4
1.	Poslovni prihodi	16.790.217	25.717.742
2.	Poslovni rashodi	16.425.135	23.715.527
3.	Rezultat iz poslovnih aktivnosti	365.082	2.002.215
4.	Financijski prihodi	99.270	4.913
5.	Financijski rashodi	674.249	377.306
6.	Rezultat iz financijskih aktivnosti	-574.979	-372.393
7.	UKUPNI PRIHODI	16.889.487	25.722.655
8.	UKUPNI RASHODI	17.099.384	24.092.833
9.	Dobit prije oporezivanja		1.629.822
10.	Gubitak prije oporezivanja	-209.897	
11.	Gubitak prekinute djelatnosti		
12.	Porez na dobit		
13.	Dobit poslije oporezivanja		1.629.822
14.	Gubitak poslije oporezivanja	-209.897	
15.	DOBITAK / GUBITAK FINANCIJSKE GODINE	-209.897	1.629.822

6.1.5. Prihodi

Ukupni konsolidirani prihodi društava Grupacije Đuro Đaković ostvareni u periodu 1. - 3. 2023. godine iznose 25.722.655 EUR, što je za 8.833.168 EUR ili 52,3% više nego u istom razdoblju prethodne godine, kada su ukupni prihodi iznosili 16.889.487 EUR.

Poslovni prihodi ostvareni u periodu 1. - 3. 2023. godine iznose 25.717.742 EUR te čine 99,98% ukupnih prihoda. U odnosu na prethodnu godinu poslovni prihodi veći su za 53,17% ili 8.927.525 EUR.

Prihodi od realizacije iznose 24.910.589 EUR dok se preostalih 807.153 EUR odnose na ostale prihode osnovne djelatnosti. U istom razdoblju prethodne godine ostvareno je ukupno 13.814.886 EUR prihoda od realizacije dok se preostalih 2.975.331 EUR na odnose na ostale prihode osnovne djelatnosti.

U periodu 1. - 3. 2023. godine prihodi od prodaje na domaćem tržištu ostvareni su u iznosu od 2.345.113 EUR što je 9,41% prihoda od prodaje. Na inozemnom tržištu ostvareno je 90,59% prihoda od realizacije ili 22.565.477 EUR.

Financijski prihodi ostvareni u periodu 1. - 3. 2023. godine iznose 4.913 EUR što je 0,02% ukupnih prihoda i manji su u odnosu na prošlu godinu za 94.357 EUR ili 95,05%. Financijske prihode čine kamate i tečajne razlike.

6.1.6. Rashodi

Ukupni konsolidirani rashodi ostvareni u periodu 1. - 3. 2023. godine iznose 24.092.833 EUR i veći su u odnosu na isto razdoblje prethodne godine za 6.993.449 EUR ili 40,90%.

Poslovni rashodi ostvareni u periodu 1. - 3. 2023. godine iznose 23.715.527 EUR i veći su u odnosu na isto razdoblje prethodne godine za 7.290.392 EUR ili 44,39%. Poslovni rashodi čine 98,43% ukupnih rashoda.

Financijski rashodi ostvareni u periodu 1. - 3. 2023. godine iznose 377.306 EUR, što je za 296.943 EUR ili 44,04% manje nego u istom razdoblju prethodne godine. Financijski rashodi čine 1,57% ukupnih rashoda, a čine ih kamate i tečajne razlike po kreditima.

6.2. Bilanca

Bilanca ĐURO ĐAKOVIĆ Grupe d.d. i Grupacije Đuro Đaković pokazatelj je raspoloživih resursa na dan 31.03.2023. godine, rezultata poslovnih aktivnosti prethodnih godina, financijske snage, likvidnosti, mogućnosti podmirenja obveza te mogućnosti financiranja imovine iz vlastitih ili tuđih izvora.

6.2.1. Bilanca Đuro Đaković Grupa d.d.

Aktiva Đuro Đaković Grupa d.d.

Ukupna aktiva ĐURO ĐAKOVIĆ Grupa d.d. na dan 31.03.2023. godine iznosi 65.171.064 EUR i u odnosu na 31.12.2022. godine manje je za 165.560 EUR.

Struktura aktive je sljedeća:

	31.12.2022.		31.03.2023.	
1. Dugotrajna imovina	53.872.715	82,45%	52.513.275	80,58%
- nematerijalna i materijalna imovina	37.539.599	69,68%	36.187.104	68,91%
- financijska imovina i potraživanja	16.333.116	30,32%	16.326.170	31,09%
2. Kratkotrajna imovina	11.433.850	17,50%	12.631.343	19,38%
3. Plaćeni troškovi budućih razdoblja i obračunati prihodi	30.059	0,05%	26.446	0,04%
UKUPNO	65.336.624	100,00%	65.171.064	100,00%

Dugotrajna imovina na dan 31.03.2023. godine iznosi 52.513.275 EUR što je 80,58% ukupne aktive i u odnosu na prošlu godinu manja je za 1.359.440 EUR ili 2,52%.

Kratkotrajna imovina čini 19,38% ukupne aktive i na dan 31.03.2023. godine iznosi 12.631.343 EUR i u odnosu na prošlu godinu veća je za 1.197.493 kuna ili 10,47%.

Plaćeni troškovi budućih razdoblja i obračunati prihodi na dan 31.03.2023. iznose 26.446 EUR i manji su za 3.613 EUR ili 12,02% u odnosu na prethodnu godinu.

Pasiva Đuro Đaković Grupa d.d.

Ukupna pasiva ĐURO ĐAKOVIĆ Grupa d.d. na dan 31.03.2023. godine iznosi 65.171.064 EUR i u odnosu na 31.12.2022. godine manje je za 165.560 EUR

Struktura pasive je sljedeća:

	31.12.2022.		31.03.2023.	
Kapital i rezerve	42.943.370	65,73%	42.968.414	65,93%
Dugotrajna rezerviranja	2.067	0,00%	2.067	0,00%
Dugoročne obveze	14.919.018	22,83%	14.915.062	22,89%
Kratkoročne obveze	7.462.047	11,42%	7.282.088	11,17%
Odgođeno plaćanje troškova i prihod budućih razdoblja	10.122	0,02%	3.434	0,01%
UKUPNO	65.336.624	100,00%	65.171.064	100,00%

Kapital i rezerve na dan 31.03.2023. godine iznose 42.968.414 EUR što je 65,93% ukupne pasive, a čine ga upisani kapital 37.628.020 EUR, rezerve za vlastite dionice 124.295 EUR (odbitna stavka), revalorizacijske rezerve 7.104.022 EUR, zadržana dobit/preneseni gubitak -1.788.672 EUR, te dobit tekuće godine 25.044 EUR.

Dugotrajna rezerviranja iznose 2.067 EUR kuna i odnose se na rezerviranje za mirovine, otpremnine i slične obveze, te rezerviranja za ugovorene penale.

Dugoročne obveze na dan 31.03.2023. godine iznose 14.915.062 EUR te čine 22,89% ukupne pasive i manje su u odnosu na prošlu godinu za 3.956 EUR ili 0,03%.

Kratkoročne obveze iskazane u bilanci na dan 31.03.2023. godine iznose 7.282.088 EUR te tako čine 11,17% ukupne pasive i manje su u odnosu na prošlu godinu za 179.959 EUR ili 2,41%.

6.2.2. Bilanca grupacije Đuro Đaković

Aktiva grupacije Đuro Đaković

Ukupna aktiva grupacije Đuro Đaković na dan 31.03.2023. godine iznosi 95.374.957 EUR i u odnosu na 31.12.2022. godine veća je za 3.594.202 EUR ili 3,92%.

Struktura aktive je sljedeća:

	31.12.2022.		31.03.2023.	
1. Dugotrajna imovina	55.537.817	60,51%	56.149.321	58,87%
- nematerijalna i materijalna imovina	55.025.544	99,08%	54.733.873	97,48%
- financijska imovina i potraživanja	512.273	0,92%	1.415.448	2,52%
2. Kratkotrajna imovina	36.123.060	39,36%	39.171.887	41,07%
3. Plaćeni troškovi budućih razdoblja i obračunati prihodi	119.878	0,13%	53.749	0,06%
UKUPNO	91.780.755	100,00%	95.374.957	100,00%

Dugotrajna imovina na dan 31.03.2023. godine iznosi 56.149.321 EUR što je 58,87% ukupne aktive, i u odnosu na prethodnu godinu veća je za 611.504 EUR ili 1,10%.

Kratkotrajna imovina čini 41,07% ukupne aktive i na dan 31.03.2023. godine iznosi 39.171.887 EUR i veća je za 3.048.827 EUR ili 8,44% u odnosu na prethodnu godinu.

Plaćeni troškovi budućih razdoblja i obračunati prihodi na dan 31.03.2023. iznose 53.749 EUR i manji su za 55,16% ili 66.129 EUR u odnosu na 31.12.2022.

Pasiva grupacije Đuro Đaković

Ukupna pasiva grupacije Đuro Đaković na dan 31.03.2023. godine iznosi 95.374.957 EUR i u odnosu na 31.12.2022. godine veća je za 3.594.202 EUR ili 3,92%.

Struktura pasive je sljedeća:

	31.12.2022.		31.03.2023.	
1. Kapital i rezerve	4.860.728	5,30%	40.348.744	42,31%
2. Dugotrajna rezerviranja	5.114.645	5,57%	5.363.813	5,62%
3. Dugoročne obveze	15.319.882	16,69%	15.307.777	16,05%
4. Kratkoročne obveze	66.423.687	72,37%	31.680.650	33,22%
5. Odgođeno plaćanje troškova i prihod budućih razdoblja	61.813	0,07%	2.673.973	2,80%
UKUPNO	91.780.755	100,00%	95.374.957	100,00%

Kapital i rezerve na dan 31.03.2023. godine iznose 40.348.744 EUR što je 42,31% ukupne pasive, a čine ga upisani kapital 37.628.020 EUR, kapitalne rezerve u iznosu 33.547.297 EUR, rezerve za vlastite dionice 124.295 EUR (odbitna stavka), ostale rezerve 61.982 EUR, revalorizacijske rezerve 8.268.749 EUR, preneseni gubitak u iznosu -41.098.023 EUR, dobit u iznosu 1.619.094 EUR. Manjinski interes u kapitalu, rezervama, dobiti i gubitku iznosi 321.625 EUR.

Dugotrajna rezerviranja na dan 31.03.2023. godine iznose 5.363.813 EUR ili 5,62% ukupne pasive i odnose se na rezerviranje popravke proizvoda, rezerviranja za mirovine, otpremnine i slične obveze.

Dugoročne obveze na dan 31.03.2023. godine iznose 15.307.777 EUR te čine 16,05% ukupne pasive i manje su za 12.105 EUR ili 0,08% u odnosu na prethodnu godinu.

Kratkoročne obveze iskazane u bilanci na dan 31.03.2023. godine iznose 31.680.650 EUR, te tako čine 33,22% ukupne pasive, i u odnosu na prethodnu godinu su smanjenje za 34.743.037 EUR ili 52,31%.

Odgođeno plaćanje troškova i prihod budućeg razdoblja na dan 31.03.2023. iznosi 2.673.973 EUR, čini 2,80% ukupne pasive, a veće je u odnosu na prethodnu godinu za 2.612.160 EUR ili 4225,91%.

U Slavonskom Brodu, 28.04.2023. godine

Za Upravu:

Hrvoje Kekez, član Uprave

ĐURO ĐAKOVIĆ
GRUPA d.d.
Slav. Brod, Ul. 108. brigade ZNG 42
2

Prilog 1.		OPĆI PODACI ZA IZDAVATELJE	
Razdoblje izvještavanja:	1.1.2023	do	31.3.2023
Godina:	2023		
Kvartal:	1		
Tromjesečni financijski izvještaji			
Matični broj (MB):	03635112	Oznaka matične države članice izdavatelja:	RH
Matični broj subjekta (MBS):	05002378		
Osobni identifikacijski broj (OIB):	58828286397	LEI:	7478000070H8IW3J9L75
Šifra ustanove:	1230		
Tvrtka izdavatelja:	ĐURO ĐAKOVIĆ Grupa d..d		
Pošanski broj i mjesto:	35000	Slavonski Brod	
Ulica i kućni broj:	Ulica 108. brigade ZNG 42		
Adresa e-pošte:	uprava@duro-dakovic.com		
Internet adresa:	www.duro-dakovic.com		
Broj zaposlenih (krajem izvještajnog razdoblja):	18		
Konsolidirani izvještaj:	KN	(KN-nije konsolidirano/KD-konsolidirano)	
Revidirano:	RN	(RN-nije revidirano/RD-revidirano)	
Tvrtke ovisnih subjekata (prema MSFI):		Sjedište:	MB:
Knjigovodstveni servis:	Ne	(Da/Ne)	
			(tvrtka knjigovodstvenog servisa)
Osoba za kontakt:	Posavac, Slaven		
	(unosi se samo prezime i ime osobe za kontakt)		
Telefon:	035/446 256		
Adresa e-pošte:	uprava@duro-dakovic.com		
Revizorsko društvo:	BDO Croatia d.o.o.		
	(tvrtka revizorskog društva)		
Ovlašteni revizor:			
	(ime i prezime)		

BILANCA
stanje na dan 31.03.2023

u eurima

Obveznik: ĐURO ĐAKOVIĆ Grupa d.d.			
Naziv pozicije	AOP oznaka	Zadnji dan prethodne poslovne godine	Na izvještajni datum tekućeg razdoblja
1	2	3	4
A) POTRAŽIVANJA ZA UPISANI A NEUPLAĆENI KAPITAL	001		
B) DUGOTRAJNA IMOVINA (AOP 003+010+020+031+036)	002	53.872.715	52.513.275
I. NEMATERIJALNA IMOVINA (AOP 004 do 009)	003	17.518.482	17.568.970
1. Izdaci za razvoj	004	0	0
2. Koncesije, patenti, licencije, robne i uslužne marke, softver i ostala prava	005	0	0
3. Goodwill	006	0	0
4. Predumovi za nabavu nematerijalne imovine	007	0	0
5. Nematerijalna imovina u pripremi	008	17.518.482	17.568.970
6. Ostala nematerijalna imovina	009	0	0
II. MATERIJALNA IMOVINA (AOP 011 do 019)	010	20.021.117	18.618.135
1. Zemljište	011	8.274.465	8.274.465
2. Građevinski objekti	012	9.080.419	8.642.791
3. Postrojenja i oprema	013	0	0
4. Alati, pogonski inventar i transportna imovina	014	2.618.391	1.591.876
5. Biološka imovina	015	0	0
6. Predumovi za materijalnu imovinu	016	0	0
7. Materijalna imovina u pripremi	017	43.036	104.197
8. Ostala materijalna imovina	018	0	0
9. Ulaganje u nekretnine	019	4.806	4.806
III. DUGOTRAJNA FINANIJSKA IMOVINA (AOP 021 do 030)	020	16.216.389	16.216.487
1. Ulaganja u udjele (dionice) poduzetnika unutar grupe	021	3.759.506	3.759.506
2. Ulaganja u ostale vrijednosne papire poduzetnika unutar grupe	022	0	0
3. Dani zajmovi, depoziti i slično poduzetnicima unutar grupe	023	12.449.399	12.449.399
4. Ulaganja u udjele (dionice) društava povezanih sudjelujućim interesom	024	0	0
5. Ulaganja u ostale vrijednosne papire društava povezanih sudjelujućim interesom	025	0	0
6. Dani zajmovi, depoziti i slično društvima povezanim sudjelujućim interesom	026	0	0
7. Ulaganja u vrijednosne papire	027	0	0
8. Dani zajmovi, depoziti i slično	028	1.410	1.410
9. Ostala ulaganja koja se obračunavaju metodom udjela	029	0	0
10. Ostala dugotrajna financijska imovina	030	6.074	6.172
IV. POTRAŽIVANJA (AOP 032 do 035)	031	116.727	109.683
1. Potraživanja od poduzetnika unutar grupe	032	0	0
2. Potraživanja od društava povezanih sudjelujućim interesom	033	0	0
3. Potraživanja od kupaca	034	0	0
4. Ostala potraživanja	035	116.727	109.683
V. ODGOĐENA POREZNA IMOVINA	036	0	0
C) KRATKOTRAJNA IMOVINA (AOP 038+046+053+063)	037	11.433.850	12.631.343
I. ZALIHE (AOP 039 do 045)	038	0	1.238.121
1. Sirovine i materijal	039	0	0
2. Proizvodnja u tijeku	040	0	0
3. Gotovi proizvodi	041	0	0
4. Trgovačka roba	042	0	0
5. Predumovi za zalihe	043	0	0
6. Dugotrajna imovina namijenjena prodaji	044	0	1.238.121
7. Biološka imovina	045	0	0
II. POTRAŽIVANJA (AOP 047 do 052)	046	5.863.004	6.772.114
1. Potraživanja od poduzetnika unutar grupe	047	5.754.631	6.705.703
2. Potraživanja od društava povezanih sudjelujućim interesom	048	0	0
3. Potraživanja od kupaca	049	31.481	64.450
4. Potraživanja od zaposlenika i članova poduzetnika	050	0	0
5. Potraživanja od države i drugih institucija	051	51.836	844
6. Ostala potraživanja	052	25.056	1.117
III. KRATKOTRAJNA FINANIJSKA IMOVINA (AOP 054 do 062)	053	4.520.707	4.472.873
1. Ulaganja u udjele (dionice) poduzetnika unutar grupe	054	0	0
2. Ulaganja u ostale vrijednosne papire poduzetnika unutar grupe	055	0	0
3. Dani zajmovi, depoziti i slično poduzetnicima unutar grupe	056	4.474.254	4.426.420
4. Ulaganja u udjele (dionice) društava povezanih sudjelujućim interesom	057	0	0
5. Ulaganja u ostale vrijednosne papire društava povezanih sudjelujućim interesom	058	0	0
6. Dani zajmovi, depoziti i slično društvima povezanim sudjelujućim interesom	059	0	0
7. Ulaganja u vrijednosne papire	060	0	0
8. Dani zajmovi, depoziti i slično	061	46.453	46.453
9. Ostala financijska imovina	062	0	0
IV. NOVAC U BANC I BLAGAJNI	063	1.050.139	148.235
D) PLAĆENI TROŠKOVI BUDUĆEG RAZDOBLJA I OBRAČUNATI PRIHODI	064	30.059	26.446
E) UKUPNO AKTIVA (AOP 001+002+037+064)	065	65.336.624	65.171.064
F) IZVANBILANČNI ZAPISI	066	0	0

PASIVA			
A) KAPITAL I REZERVE (AOP 068 do 070+076+077+083+086+089)	067	42.943.370	42.968.414
I. TEMELJNI (UPISANI) KAPITAL	068	37.628.020	37.628.020
II. KAPITALNE REZERVE	069	0	0
III. REZERVE IZ DOBITI (AOP 071+072-073+074+075)	070	0	0
1. Zakonske rezerve	071	0	0
2. Rezerve za vlastite dionice	072	124.295	124.295
3. Vlastite dionice i udjeli (odbitna stavka)	073	-124.295	-124.295
4. Statutarne rezerve	074	0	0
5. Ostale rezerve	075	0	0
IV. REVALORIZACIJSKE REZERVE	076	7.104.022	7.104.022
V. REZERVE FER VRIJEDNOSTI I OSTALO (AOP 078 do 082)	077	0	0
1. Fer vrijednost financijske imovine kroz ostalu sveobuhvatnu dobit (odnosno raspoložive za prodaju)	078	0	0
2. Učinkoviti dio zaštite novčanih tokova	079	0	0
3. Učinkoviti dio zaštite neto ulaganja u inozemstvu	080	0	0
4. Ostale rezerve fer vrijednosti	081	0	0
5. Tečajne razlike iz preračuna inozemnog poslovanja (konsolidacija)	082	0	0
VI. ZADRŽANA DOBIT ILI PRENESENI GUBITAK (AOP 084-085)	083	-19.237	-1.788.672
1. Zadržana dobit	084	0	0
2. Preneseni gubitak	085	19.237	1.788.672
VII. DOBIT ILI GUBITAK POSLOVNE GODINE (AOP 087-088)	086	-1.769.435	25.044
1. Dobit poslovne godine	087	0	25.044
2. Gubitak poslovne godine	088	1.769.435	0
VIII. MANJINSKI (NEKONTROLIRAJUĆI) INTERES	089	0	0
B) REZERVIRANJA (AOP 091 do 096)	090	2.067	2.067
1. Rezerviranja za mirovine, otpremnine i slične obveze	091	2.067	2.067
2. Rezerviranja za porezne obveze	092	0	0
3. Rezerviranja za započete sudske sporove	093	0	0
4. Rezerviranja za troškove obnavljanja prirodnih bogatstava	094	0	0
5. Rezerviranja za troškove u jamstvenim rokovima	095	0	0
6. Druga rezerviranja	096	0	0
C) DUGOROČNE OBVEZE (AOP 098 do 108)	097	14.919.018	14.915.062
1. Obveze prema poduzetnicima unutar grupe	098	0	0
2. Obveze za zajmove, depozite i slično poduzetnika unutar grupe	099	0	0
3. Obveze prema društvima povezanim sudjelujućim interesom	100	0	0
4. Obveze za zajmove, depozite i slično društava povezanih sudjelujućim interesom	101	0	0
5. Obveze za zajmove, depozite i slično	102	0	0
6. Obveze prema bankama i drugim financijskim institucijama	103	12.865.425	12.865.425
7. Obveze za predujmove	104	0	0
8. Obveze prema dobavljačima	105	0	0
9. Obveze po vrijednosnim papirima	106	0	0
10. Ostale dugoročne obveze	107	494.174	490.218
11. Odgođena porezna obveza	108	1.559.419	1.559.419
D) KRATKOROČNE OBVEZE (AOP 110 do 123)	109	7.462.047	7.282.087
1. Obveze prema poduzetnicima unutar grupe	110	11.433	47.147
2. Obveze za zajmove, depozite i slično poduzetnika unutar grupe	111	0	0
3. Obveze prema društvima povezanim sudjelujućim interesom	112	0	0
4. Obveze za zajmove, depozite i slično društava povezanih sudjelujućim interesom	113	0	0
5. Obveze za zajmove, depozite i slično	114	0	0
6. Obveze prema bankama i drugim financijskim institucijama	115	3.635.545	3.631.136
7. Obveze za predujmove	116	12.809	12.809
8. Obveze prema dobavljačima	117	3.132.372	2.895.425
9. Obveze po vrijednosnim papirima	118	0	0
10. Obveze prema zaposlenicima	119	29.853	48.081
11. Obveze za poreze, doprinose i sličana davanja	120	150.599	109.890
12. Obveze s osnove udjela u rezultatu	121	0	0
13. Obveze po osnovi dugotrajne imovine namijenjene prodaji	122	0	0
14. Ostale kratkoročne obveze	123	489.436	537.599
E) ODGOĐENO PLAĆANJE TROŠKOVA I PRIHOD BUDUĆEGA RAZDOBLJA	124	10.122	3.434
F) UKUPNO – PASIVA (AOP 067+090+097+109+124)	125	65.336.624	65.171.064
G) IZVANBILANČNI ZAPISI	126	0	0

u razdoblju 01.01.2023 do 31.03.2023

u eurima

Obveznik: ĐURO ĐAKOVIĆ Grupa d.d.					
Naziv pozicije	AOP oznaka	Isto razdoblje prethodne godine		Tekuće razdoblje	
		Kumulativ	Tromjesečje	Kumulativ	Tromjesečje
1	2	3	4	5	6
I. POSLOVNI PRIHODI (AOP 002 do 006)	001	406.911	406.911	874.098	874.098
1. Prihodi od prodaje s poduzetnicima unutar grupe	002	172.210	172.210	496.378	496.378
2. Prihodi od prodaje (izvan grupe)	003	7.193	7.193	3.112	3.112
3. Prihodi na temelju upotrebe vlastitih proizvoda, robe i usluga	004	0	0	0	0
4. Ostali poslovni prihodi s poduzetnicima unutar grupe	005	214.854	214.854	326.316	326.316
5. Ostali poslovni prihodi (izvan grupe)	006	12.654	12.654	48.292	48.292
II. POSLOVNI RASHODI (AOP 008+009+010+011+012+013+014+015+016+017+018+019+020+021+022+023+024+025+026+027+028)	007	613.734	613.734	835.397	835.397
1. Promjene vrijednosti zaliha proizvodnje u tijeku i gotovih proizvoda	008	0	0	0	0
2. Materijalni troškovi (AOP 010 do 012)	009	53.745	53.745	233.822	233.822
a) Troškovi sirovina i materijala	010	7.900	7.900	23.450	23.450
b) Troškovi prodane robe	011	0	0	31.490	31.490
c) Ostali vanjski troškovi	012	45.845	45.845	178.882	178.882
3. Troškovi osoblja (AOP 014 do 016)	013	149.857	149.857	220.640	220.640
a) Neto plaće i nadnice	014	85.316	85.316	122.010	122.010
b) Troškovi poreza i doprinosa iz plaća	015	42.933	42.933	65.698	65.698
c) Doprinosi na plaće	016	21.608	21.608	32.932	32.932
4. Amortizacija	017	323.960	323.960	252.599	252.599
5. Ostali troškovi	018	35.506	35.506	84.170	84.170
6. Vrijednosna usklađenja (AOP 020+021)	019	0	0	0	0
a) dugotrajne imovine osim financijske imovine	020	0	0	0	0
b) kratkotrajne imovine osim financijske imovine	021	0	0	0	0
7. Rezerviranja (AOP 023 do 028)	022	49.824	49.824	41.600	41.600
a) Rezerviranja za mirovine, otpremnine i slične obveze	023	0	0	0	0
b) Rezerviranja za porezne obveze	024	0	0	0	0
c) Rezerviranja za započete sudske sporove	025	0	0	0	0
d) Rezerviranja za troškove obnavljanja prirodnih bogatstava	026	0	0	0	0
e) Rezerviranja za troškove u jamstvenim rokovima	027	0	0	0	0
f) Druga rezerviranja	028	49.824	49.824	41.600	41.600
8. Ostali poslovni rashodi	029	842	842	2.566	2.566
III. FINANIJSKI PRIHODI (AOP 031 do 040)	030	33.603	33.603	100.750	100.750
1. Prihodi od ulaganja u udjele (dionice) poduzetnika unutar grupe	031	0	0	0	0
2. Prihodi od ulaganja u udjele (dionice) društava povezanih sudjelujućim interesima	032	0	0	0	0
3. Prihodi od ostalih dugotrajnih financijskih ulaganja i zajmova poduzetnicima unutar grupe	033	0	0	0	0
4. Ostali prihodi s osnove kamata iz odnosa s poduzetnicima unutar grupe	034	31.894	31.894	99.334	99.334
5. Tečajne razlike i ostali financijski prihodi iz odnosa s poduzetnicima unutar grupe	035	0	0	0	0
6. Prihodi od ostalih dugotrajnih financijskih ulaganja i zajmova	036	0	0	0	0
7. Ostali prihodi s osnove kamata	037	809	809	793	793
8. Tečajne razlike i ostali financijski prihodi	038	900	900	623	623
9. Nerealizirani dobiti (prihodi) od financijske imovine	039	0	0	0	0
10. Ostali financijski prihodi	040	0	0	0	0
IV. FINANIJSKI RASHODI (AOP 042 do 048)	041	189.793	189.793	114.407	114.407
1. Rashodi s osnove kamata i slični rashodi s poduzetnicima unutar grupe	042	0	0	0	0
2. Tečajne razlike i drugi rashodi s poduzetnicima unutar grupe	043	0	0	0	0
3. Rashodi s osnove kamata i slični rashodi	044	98.051	98.051	114.407	114.407
4. Tečajne razlike i drugi rashodi	045	91.742	91.742	0	0
5. Nerealizirani gubici (rashodi) od financijske imovine	046	0	0	0	0
6. Vrijednosna usklađenja financijske imovine (neto)	047	0	0	0	0
7. Ostali financijski rashodi	048	0	0	0	0
V. UDIO U DOBITI OD DRUŠTAVA POVEZANIH SUDJELUJUĆIM INTERESOM	049	0	0	0	0
VI. UDIO U DOBITI OD ZAJEDNIČKIH POTHVATA	050	0	0	0	0
VII. UDIO U GUBITKU OD DRUŠTAVA POVEZANIH SUDJELUJUĆIM INTERESOM	051	0	0	0	0
VIII. UDIO U GUBITKU OD ZAJEDNIČKIH POTHVATA	052	0	0	0	0
IX. UKUPNI PRIHODI (AOP 001+030+049 +050)	053	440.514	440.514	974.848	974.848
X. UKUPNI RASHODI (AOP 007+041+051 + 052)	054	803.527	803.527	949.804	949.804
XI. DOBIT ILI GUBITAK PRIJE OPOREZIVANJA (AOP 053-054)	055	-363.013	-363.013	25.044	25.044
1. Dobit prije oporezivanja (AOP 053-054)	056	0	0	25.044	25.044
2. Gubitak prije oporezivanja (AOP 054-053)	057	-363.013	-363.013	0	0
XII. POREZ NA DOBIT	058	0	0	0	0
XIII. DOBIT ILI GUBITAK RAZDOBLJA (AOP 055-059)	059	-363.013	-363.013	25.044	25.044
1. Dobit razdoblja (AOP 055-059)	060	0	0	25.044	25.044
2. Gubitak razdoblja (AOP 059-055)	061	-363.013	-363.013	0	0

PREKINUTO POSLOVANJE (popunjavanje poduzetnik obveznika MSFI-a samo ako ima prekinuto poslovanje)					
XIV. DOBIT ILI GUBITAK PREKINUTOG POSLOVANJA PRIJE OPOREZIVANJA (AOP 063-064)	062	0	0	0	0
1. Dobit prekinutog poslovanja prije oporezivanja	063	0	0	0	0
2. Gubitak prekinutog poslovanja prije oporezivanja	064	0	0	0	0
XV. POREZ NA DOBIT PREKINUTOG POSLOVANJA	065	0	0	0	0
1. Dobit prekinutog poslovanja za razdoblje (AOP 062-065)	066	0	0	0	0
2. Gubitak prekinutog poslovanja za razdoblje (AOP 065-062)	067	0	0	0	0
UKUPNO POSLOVANJE (popunjavanje samo poduzetnik obveznik MSFI-a koji ima prekinuto poslovanje)					
XVI. DOBIT ILI GUBITAK PRIJE OPOREZIVANJA (AOP 055+062)	068	0	0	0	0
1. Dobit prije oporezivanja (AOP 068)	069	0	0	0	0
2. Gubitak prije oporezivanja (AOP 068)	070	0	0	0	0
XVII. POREZ NA DOBIT (AOP 058+065)	071	0	0	0	0
XVIII. DOBIT ILI GUBITAK RAZDOBLJA (AOP 068-071)	072	0	0	0	0
1. Dobit razdoblja (AOP 068-071)	073	0	0	0	0
2. Gubitak razdoblja (AOP 071-068)	074	0	0	0	0
DODATAK RDG-u (popunjavanje poduzetnik koji sastavlja konsolidirani godišnji financijski izvještaj)					
XIX. DOBIT ILI GUBITAK RAZDOBLJA (AOP 076+077)	075	0	0	0	0
1. Pripisana imateljima kapitala matice	076	0	0	0	0
2. Pripisana manjinskom (nekontrolirajućem) interesu	077	0	0	0	0
IZVJEŠTAJ O OSTALOJ SVEOBUHVAATNOJ DOBITI (popunjavanje poduzetnik obveznik primjene MSFI-a)					
I. DOBIT ILI GUBITAK RAZDOBLJA	078	-363.013	-363.013	25.044	25.044
II. OSTALA SVEOBUHVAATNA DOBIT/GUBITAK PRIJE POREZA (AOP 80 + 87)	079	0	0	0	0
III. Stavke koje neće biti reklasificirane u dobit ili gubitak (AOP 081 do 085)	080	0	0	0	0
1. Promjene revalorizacijskih rezervi dugotrajne materijalne i nematerijalne imovine	081	0	0	0	0
2. Dobitak ili gubitak s osnove naknadnog vrednovanja vlasničkih vrijednosnih papira po fer vrijednosti kroz ostalu sveobuhvatnu dobit	082	0	0	0	0
3. Promjene fer vrijednosti financijske obveze po fer vrijednosti kroz račun dobiti i gubitka koja se može pripisati promjenama kreditnog rizika obveze	083	0	0	0	0
4. Aktuarski dobiti/gubici po planovima definiranih primanja	084	0	0	0	0
5. Ostale stavke koje neće biti reklasificirane	085	0	0	0	0
6. Porez na dobit koji se odnosi na stavke koje neće biti reklasificirane	086	0	0	0	0
IV. Stavke koje je moguće reklasificirati u dobit ili gubitak (AOP 088 do 095)	087	0	0	0	0
1. Tečajne razlike iz preračuna inozemnog poslovanja	088	0	0	0	0
2. Dobitak ili gubitak s osnove naknadnog vrednovanja dužničkih vrijednosnih papira po fer vrijednosti kroz ostalu sveobuhvatnu dobit	089	0	0	0	0
4. Dobit ili gubitak s osnove učinkovite zaštite novčanih tokova	090	0	0	0	0
5. Dobit ili gubitak s osnove učinkovite zaštite neto ulaganja u inozemstvu	091	0	0	0	0
6. Udio u ostaloj sveobuhvatnoj dobiti/gubitku društava povezanih sudjelujućim interesom	092	0	0	0	0
6. Promjene fer vrijednosti vremenske vrijednosti opcije	093	0	0	0	0
7. Promjene fer vrijednosti terminskih elemenata terminskih ugovora	094	0	0	0	0
8. Ostale stavke koje je moguće reklasificirati u dobit ili gubitak	095	0	0	0	0
9. Porez na dobit koji se odnosi na stavke koje je moguće reklasificirati u dobit ili gubitak	096	0	0	0	0
V. NETO OSTALA SVEOBUHVAATNA DOBIT ILI GUBITAK (AOP 080+087 - 086 - 096)	097	0	0	0	0
VI. SVEOBUHVAATNA DOBIT ILI GUBITAK RAZDOBLJA (AOP 078+097)	098	-363.013	-363.013	25.044	25.044
DODATAK Izvještaju o ostaloj sveobuhvatnoj dobiti (popunjavanje poduzetnik koji sastavlja konsolidirani izvještaj)					
VI. SVEOBUHVAATNA DOBIT ILI GUBITAK RAZDOBLJA (AOP 100+101)	099	0	0	0	0
1. Pripisana imateljima kapitala matice	100	0	0	0	0
2. Pripisana manjinskom (nekontrolirajućem) interesu	101	0	0	0	0

IZVJEŠTAJ O NOVČANOM TIJEKU - Indirektna metoda
u razdoblju 01.01.2023. do 31.03.2023.

u eurima

Obveznik: ĐURO ĐAKOVIĆ Grupa d.d.			
Naziv pozicije	AOP oznaka	Isto razdoblje prethodne godine	Tekuće razdoblje
1	2	3	4
Novčani tokovi od poslovnih aktivnosti			
1. Dobit prije oporezivanja	001	-1.769.435	25.044
2. Usklađenja (AOP 003 do 010):	002	1.295.726	285.165
a) Amortizacija	003	1.295.726	252.599
b) Dobici i gubici od prodaje i vrijednosna usklađenja dugotrajne materijalne i nematerijalne imovine	004	0	0
c) Dobici i gubici od prodaje i nerealizirani dobiti i gubici i vrijednosno usklađenje financijske imovine	005	0	0
d) Prihodi od kamata i dividendi	006	-177.343	100.128
e) Rashodi od kamata	007	730.587	-114.407
f) Rezerviranja	008	-337.623	41.600
g) Tečajne razlike (nerealizirane)	009	-10.155	1
h) Ostala usklađenja za nenovčane transakcije i nerealizirane dobitke i gubitke	010	-205.466	5.244
I. Povećanje ili smanjenje novčanih tokova prije promjena u radnom kapitalu (AOP 001+002)	011	-473.709	310.209
3. Promjene u radnom kapitalu (AOP 013 do 016)	012	107.071	-1.188.212
a) Povećanje ili smanjenje kratkoročnih obveza	013	846.581	-285.705
b) Povećanje ili smanjenje kratkotrajnih potraživanja	014	-744.609	-905.497
c) Povećanje ili smanjenje zaliha	015	0	0
d) Ostala povećanja ili smanjenja radnog kapitala	016	5.099	2.990
II. Novac iz poslovanja (AOP 011+012)	017	-366.638	-878.003
4. Novčani izdaci za kamate	018	0	0
5. Plaćeni porez na dobit	019	0	0
A) NETO NOVČANI TOKOVI OD POSLOVNIH AKTIVNOSTI (AOP 017 do 019)	020	-366.638	-878.003
Novčani tokovi od investicijskih aktivnosti			
1. Novčani primici od prodaje dugotrajne materijalne i nematerijalne imovine	021	2	0
2. Novčani primici od prodaje financijskih instrumenata	022	0	0
3. Novčani primici od kamata	023	0	0
4. Novčani primici od dividendi	024	0	0
5. Novačani primici s osnove povrata danih zajmova i štednih uloga	025	0	0
6. Ostali novčani primici od investicijskih aktivnosti	026	0	0
III. Ukupno novčani primici od investicijskih aktivnosti (AOP 021 do 026)	027	2	0
1. Novčani izdaci za kupnju dugotrajne materijalne i nematerijalne imovine	028	-43.978	-71.735
2. Novčani izdaci za stjecanje financijskih instrumenata	029	0	0
3. Novačani izdaci s osnove danih zajmova i štednih uloga za razdoblje	030	0	0
4. Stjecanje ovisnog društva, umanjeno za stečeni novac	031	0	0
5. Ostali novčani izdaci od investicijskih aktivnosti	032	0	0
IV. Ukupno novčani izdaci od investicijskih aktivnosti (AOP 028 do 032)	033	-43.978	-71.735
B) NETO NOVČANI TOKOVI OD INVESTICIJSKIH AKTIVNOSTI (AOP 027+033)	034	-43.976	-71.735
Novčani tokovi od financijskih aktivnosti			
1. Novčani primici od povećanja temeljnog (upisanog) kapitala	035	13.272.281	0
2. Novčani primici od izdavanja vlasničkih i dužničkih financijskih instrumenata	036	0	0
3. Novčani primici od glavnice kredita, pozajmica i drugih posudbi	037	10.677.099	47.834
4. Ostali novčani primici od financijskih aktivnosti	038	0	0
V. Ukupno novčani primici od financijskih aktivnosti (AOP 035 do 038)	039	23.949.380	47.834
1. Novčani izdaci za otplatu glavnice kredita, pozajmica i drugih posudbi i dužničkih financijskih instrumenata	040	-22.577.304	0
2. Novčani izdaci za isplatu dividendi	041	0	0
3. Novčani izdaci za financijski najam	042	0	0
4. Novčani izdaci za otkup vlastitih dionica i smanjenje temeljnog (upisanog) kapitala	043	0	0
5. Ostali novčani izdaci od financijskih aktivnosti	044	0	0
VI. Ukupno novčani izdaci od financijskih aktivnosti (AOP 040 do 044)	045	-22.577.304	0
C) NETO NOVČANI TOKOVI OD FINANCIJSKIH AKTIVNOSTI (AOP 039+045)	046	1.372.076	47.834
1. Nerealizirane tečajne razlike po novcu i novčanim ekvivalentima	047	0	0
D) NETO POVEĆANJE ILI SMANJENJE NOVČANIH TOKOVA (AOP 020+034+046+047)	048	961.462	-901.904
E) NOVAC I NOVČANI EKVALENTI NA POČETKU RAZDOBLJA	049	88.676	1.050.139
F) NOVAC I NOVČANI EKVALENTI NA KRAJU RAZDOBLJA (AOP 048+049)	050	1.050.138	148.235

IZVJEŠTAJ O PROMJENAMA KAPITALA
za razdoblje od 1.1.2023 do 31.3.2023

u eurima

Opis pozicije	AOP oznaka	Raspodjeljivo imateljima kapitala matice															Manjinski (nekontrolirajući) interes	Ukupno kapital i rezerve	
		Temeljni (upisani) kapital	Kapitalne rezerve	Zakonske rezerve	Rezerve za vlastite dionice	Vlastite dionice i udjeli (odbitna stavka)	Statutarne rezerve	Ostale rezerve	Revalorizacijske rezerve	Fer vrijednost financijske imovine kroz ostalu sveobuhvatnu dobit (raspoloživa za prodaju)	Učinkoviti dio zaštite novčanih tokova	Učinkoviti dio zaštite neto ulaganja u inozemstvo	Ostale rezerve fer vrijednosti	Tečajne razlike iz preračuna inozemnog poslovanja	Zadržana dobit / preneseni gubitak	Dobit / gubitak poslovne godine			Ukupno raspodjeljivo imateljima kapitala matice
1	2	3	4	5	6	7	8	9	10	11	12	13	14	15	16	17	18 (3 do 6 - 7 + 8 do 17)	19	20 (18+19)
Prethodno razdoblje																			
1. Stanje na dan početka prethodne poslovne godine	01	26.951.304	1.626.788	0	124.375	124.375	0	0	7.165.747	0	0	0	0	0	-35.252.386	0	491.453	0	491.453
2. Promjene računovodstvenih politika	02	0	0	0	0	0	0	0	0	0	0	0	0	0	0	0	0	0	0
3. Ispravak pogreški	03	0	0	0	0	0	0	0	0	0	0	0	0	0	0	0	0	0	0
4. Stanje na dan početka prethodne poslovne godine (prepravljeno) (AOP 01 do 03)	04	26.951.304	1.626.788	0	124.375	124.375	0	0	7.165.747	0	0	0	0	0	-35.252.386	0	491.453	0	491.453
5. Dobit/gubitak razdoblja	05	0	0	0	0	0	0	0	0	0	0	0	0	0	0	-1.769.435	-1.769.435	0	-1.769.435
6. Tečajne razlike iz preračuna inozemnog poslovanja	06	0	0	0	0	0	0	0	0	0	0	0	0	0	0	0	0	0	0
7. Promjene revalorizacijskih rezervi dugotrajne materijalne i nematerijalne imovine	07	0	0	0	0	0	0	0	-61.725	0	0	0	0	0	0	0	0	0	-61.725
8. Dobitak ili gubitak s osnovne naknadnog vrednovanja financijske imovine prema fer vrijednosti kroz ostalu sveobuhvatnu dobit (raspoloživa za prodaju)	08	0	0	0	0	0	0	0	0	0	0	0	0	0	0	0	0	0	0
9. Dobitak ili gubitak s osnovne učinkovite zaštite novčanog toka	09	0	0	0	0	0	0	0	0	0	0	0	0	0	0	0	0	0	0
10. Dobitak ili gubitak s osnovne učinkovite zaštite neto ulaganja u inozemstvu	10	0	0	0	0	0	0	0	0	0	0	0	0	0	0	0	0	0	0
11. Udio u ostaloj sveobuhvatnoj dobiti/gubitku društava povezanih sudjelujućim interesom	11	0	0	0	0	0	0	0	0	0	0	0	0	0	0	0	0	0	0
12. Aktuarni dobici/gubici po planovima definiranih primanja	12	0	0	0	0	0	0	0	0	0	0	0	0	0	0	0	0	0	0
13. Ostale ne vlasničke promjene kapitala	13	0	0	0	-80	-80	0	0	0	0	0	0	0	0	0	0	0	0	0
14. Porez na transakcije priznate direktno u kapitalu	14	0	0	0	0	0	0	0	0	0	0	0	0	0	0	0	0	0	0
15. Smanjenje temeljnog (upisanog) kapitala (osim u postupku predstečajne nagodbe i nastalog reinvestiranjem dobiti)	15	10.676.716	-1.626.788	0	0	0	0	0	0	0	0	0	0	0	35.233.149	0	44.283.077	0	44.283.077
16. Smanjenje temeljnog (upisanog) kapitala u postupku predstečajne nagodbe	16	0	0	0	0	0	0	0	0	0	0	0	0	0	0	0	0	0	0
17. Smanjenje temeljnog (upisanog) kapitala nastalog reinvestiranjem dobiti	17	0	0	0	0	0	0	0	0	0	0	0	0	0	0	0	0	0	0
18. Otkup vlastitih dionica/udjela	18	0	0	0	0	0	0	0	0	0	0	0	0	0	0	0	0	0	0
19. Uplate članova/dioničara	19	0	0	0	0	0	0	0	0	0	0	0	0	0	0	0	0	0	0
20. Isplata udjela u dobiti/dividende	20	0	0	0	0	0	0	0	0	0	0	0	0	0	0	0	0	0	0
21. Ostale raspodjele i isplate članovima/dioničarima	21	0	0	0	0	0	0	0	0	0	0	0	0	0	0	0	0	0	0
22. Prijenos u pozicije rezervi po godišnjem rasporedu	22	0	0	0	0	0	0	0	0	0	0	0	0	0	0	0	0	0	0
23. Povećanje rezervi u postupku predstečajne nagodbe	23	0	0	0	0	0	0	0	0	0	0	0	0	0	0	0	0	0	0
24. Stanje na zadnji dan izvještajnog razdoblja prethodne poslovne godine (04 do 23)	24	37.628.020	0	0	124.295	124.295	0	0	7.104.022	0	0	0	0	0	-19.237	-1.769.435	42.943.370	0	42.943.370
DODATAK IZVJEŠTAJU O PROMJENAMA KAPITALA (popunjavanje poduzetnik obveznik primjene MSFI-a)																			
I. OSTALA SVEOBUHVAATNA DOBIT																			
PRETHODNOG RAZDOBLJA, UMANJENO ZA POREZE (AOP 06 do 14)	25	0	0	0	-80	-80	0	0	-61.725	0	0	0	0	0	0	0	-61.725	0	-61.725
II. SVEOBUHVAATNA DOBIT ILI GUBITAK																			
PRETHODNOG RAZDOBLJA (AOP 05+25)	26	0	0	0	-80	-80	0	0	-61.725	0	0	0	0	0	0	-1.769.435	-1.831.160	0	-1.831.160
III. TRANSAKCIJE S VLASNICIMA PRETHODNOG RAZDOBLJA																			
PRIZNATE DIREKTNO U KAPITALU (AOP 15 do 23)	27	10.676.716	-1.626.788	0	0	0	0	0	0	0	0	0	0	0	35.233.149	0	44.283.077	0	44.283.077

Tekuće razdoblje																			
1. Stanje na dan početka tekuće poslovne godine	28	37.628.020	0	0	124.295	124.295	0	0	7.104.022	0	0	0	0	0	-1.788.672	0	42.943.370	0	42.943.370
2. Promjene računovodstvenih politika	29	0	0	0	0	0	0	0	0	0	0	0	0	0	0	0	0	0	0
3. Ispravak pogreški	30	0	0	0	0	0	0	0	0	0	0	0	0	0	0	0	0	0	0
4. Stanje na dan početka tekuće poslovne godine (prepravljeno) (AOP 28 do 30)	31	37.628.020	0	0	124.295	124.295	0	0	7.104.022	0	0	0	0	0	-1.788.672	0	42.943.370	0	42.943.370
5. Dobit/gubitak razdoblja	32	0	0	0	0	0	0	0	0	0	0	0	0	0	0	25.044	25.044	0	25.044
6. Tečajne razlike iz preračuna inozemnog poslovanja	33	0	0	0	0	0	0	0	0	0	0	0	0	0	0	0	0	0	0
7. Promjene revalorizacijskih rezervi dugotrajne materijalne i nematerijalne imovine	34	0	0	0	0	0	0	0	0	0	0	0	0	0	0	0	0	0	0
8. Dobitak ili gubitak s osnove naknadnog vrednovanja financijske imovine prema fer vrijednosti kroz ostalu sveobuhvatnu dobit (raspoloživa za prodaju)	35	0	0	0	0	0	0	0	0	0	0	0	0	0	0	0	0	0	0
9. Dobitak ili gubitak s osnove učinkovite zaštite novčanog toka	36	0	0	0	0	0	0	0	0	0	0	0	0	0	0	0	0	0	0
10. Dobitak ili gubitak s osnove učinkovite zaštite neto ulaganja u inozemstvu	37	0	0	0	0	0	0	0	0	0	0	0	0	0	0	0	0	0	0
11. Udio u ostaloj sveobuhvatnoj dobiti/gubitku društava povezanih sudjelujućim interesom	38	0	0	0	0	0	0	0	0	0	0	0	0	0	0	0	0	0	0
12. Aktuarski dobici/gubici po planovima definiranih primanja	39	0	0	0	0	0	0	0	0	0	0	0	0	0	0	0	0	0	0
13. Ostale nevlasničke promjene kapitala	40	0	0	0	0	0	0	0	0	0	0	0	0	0	0	0	0	0	0
14. Porez na transakcije priznate direktno u kapitalu	41	0	0	0	0	0	0	0	0	0	0	0	0	0	0	0	0	0	0
15. Smanjenje temeljnog (upisanog) kapitala (osim u postupku predstečajne nagodbe i nastalog reinvestiranjem dobiti)	42	0	0	0	0	0	0	0	0	0	0	0	0	0	0	0	0	0	0
16. Smanjenje temeljnog (upisanog) kapitala u postupku predstečajne nagodbe	43	0	0	0	0	0	0	0	0	0	0	0	0	0	0	0	0	0	0
17. Smanjenje temeljnog (upisanog) kapitala nastalog reinvestiranjem dobiti	44	0	0	0	0	0	0	0	0	0	0	0	0	0	0	0	0	0	0
18. Otkup vlastitih dionica/udjela	45	0	0	0	0	0	0	0	0	0	0	0	0	0	0	0	0	0	0
19. Uplate članova/dioničara	46	0	0	0	0	0	0	0	0	0	0	0	0	0	0	0	0	0	0
20. Isplata udjela u dobiti/dividende	47	0	0	0	0	0	0	0	0	0	0	0	0	0	0	0	0	0	0
21. Ostale raspodjele i isplate članovima/dioničarima	48	0	0	0	0	0	0	0	0	0	0	0	0	0	0	0	0	0	0
22. Prijenos po godišnjem rasporedu	49	0	0	0	0	0	0	0	0	0	0	0	0	0	0	0	0	0	0
23. Povećanje rezervi u postupku predstečajne nagodbe	50	0	0	0	0	0	0	0	0	0	0	0	0	0	0	0	0	0	0
24. Stanje na zadnji dan izvještajnog razdoblja tekuće poslovne godine (AOP 31 do 50)	51	37.628.020	0	0	124.295	124.295	0	0	7.104.022	0	0	0	0	0	-1.788.672	25.044	42.968.414	0	42.968.414
DODATAK IZVJEŠTAJU O PROMJENAMA KAPITALA (popunjava poduzetnik obveznik primjene MSFI-a)																			
I. OSTALA SVEOBUHvatNA DOBIT TEKUĆEG RAZDOBLJA, UMANJENO ZA POREZE (AOP 33 do 41)	52	0	0	0	0	0	0	0	0	0	0	0	0	0	0	0	0	0	0
II. SVEOBUHvatNA DOBIT ILI GUBITAK TEKUĆEG RAZDOBLJA (AOP 32 + 52)	53	0	0	0	0	0	0	0	0	0	0	0	0	0	25.044	25.044	0	25.044	0
III. TRANSAKCIJE S VLASNICIMA TEKUĆEG RAZDOBLJA PRIZNATE DIREKTNO U KAPITALU (AOP 42 do 50)	54	0	0	0	0	0	0	0	0	0	0	0	0	0	0	0	0	0	0

Prilog 1.

OPĆI PODACI ZA IZDAVATELJE

Razdoblje izvještavanja: 1.1.2023 do 31.3.2023

Godina: 2023

Kvartal: 1

Tromjesečni financijski izvještaji

Matični broj (MB): 03635112

Oznaka matične države članice izdavatelja: RH

Matični broj subjekta (MBS): 05002378

Osobni identifikacijski broj (OIB): 58828286397

LEI: 7478000070H8IW3J9L75

Šifra ustanove: 1230

Tvrтка izdavatelja: ĐURO ĐAKOVIĆ Grupa d.d.

Poštanski broj i mjesto: 35000

Slavonski brod

Ulica i kućni broj: Ulica 108. brigade ZNG 42

Adresa e-pošte: uprava@duro-dakovic.com

Internet adresa: www.duro-dakovic.com

Broj zaposlenih (krajem izvještajnog razdoblja): 777

Konsolidirani izvještaj: KD (KN-nije konsolidirano/KD-konsolidirano)

Revidirano: RN (RN-nije revidirano/RD-revidirano)

Tvrčke ovisnih subjekata (prema MSFI):

Sjedište:

MB:

ĐURO ĐAKOVIĆ Energetika i infrastruktura d.o.o.	Ulica 108. brigade ZNG 42	288527
---	---------------------------	--------

ĐURO ĐAKOVIĆ Specijalna vozila d.d.	Ulica 108. brigade ZNG 42	3386066
-------------------------------------	---------------------------	---------

ĐURO ĐAKOVIĆ Strojna obrada d.o.o.	Ulica 108. brigade ZNG 42	1648527
------------------------------------	---------------------------	---------

Knjigovodstveni servis: Ne (Da/Ne)

(tvrтка knjigovodstvenog servisa)

Osoba za kontakt: Posavac, Slaven
(unos se samo prezime i ime osobe za kontakt)

Telefon: 035/446 256

Adresa e-pošte: uprava@duro-dakovic.com

Revizorsko društvo: BDO Croatia d.o.o.
(tvrтка revizorskog društva)Ovlašteni revizor:
(ime i prezime)

BILANCA
stanje na dan 31.03.2023

u eurima

Obveznik: ĐURO ĐAKOVIĆ Grupa d.d.	AOP oznaka	Zadnji dan prethodne poslovne godine	Na izvještajni datum tekućeg razdoblja
Naziv pozicije	1	2	3
1	2	3	4
A) POTRAŽIVANJA ZA UPISANI A NEUPLAĆENI KAPITAL	001		
B) DUGOTRAJNA IMOVINA (AOP 003+010+020+031+036)	002	55.537.817	56.149.321
I. NEMATERIJALNA IMOVINA (AOP 004 do 009)	003	19.906.763	20.168.143
1. Izdaci za razvoj	004	297.419	462.914
2. Koncesije, patenti, licencije, robne i uslužne marke, softve i ostala prava	005	90.373	137.220
3. Goodwill	006	0	0
4. Predumovi za nabavu nematerijalne imovine	007	0	0
5. Nematerijalna imovina u pripremi	008	19.515.637	19.565.032
6. Ostala nematerijalna imovina	009	3.334	2.977
II. MATERIJALNA IMOVINA (AOP 011 do 019)	010	35.118.781	34.565.730
1. Zemljište	011	9.823.955	9.823.955
2. Građevinski objekti	012	16.453.539	15.728.854
3. Postrojenja i oprema	013	5.495.065	6.850.501
4. Alati, pogonski inventar i transportna imovina	014	2.744.101	1.813.261
5. Biološka imovina	015	0	0
6. Predumovi za materijalnu imovinu	016	0	0
7. Materijalna imovina u pripremi	017	514.668	343.288
8. Ostala materijalna imovina	018	81.562	0
9. Ulaganje u nekretnine	019	5.891	5.871
III. DUGOTRAJNA FINACIJSKA IMOVINA (AOP 021 do 030)	020	64.377	980.450
1. Ulaganja u udjele (dionice) poduzetnika unutar grupe	021	0	0
2. Ulaganja u ostale vrijednosne papire poduzetnika unutar grupe	022	0	0
3. Dani zajmovi, depoziti i slično poduzetnicima unutar grupe	023	0	0
4. Ulaganja u udjele (dionice) društava povezanih sudjelujućim interesom	024	0	0
5. Ulaganja u ostale vrijednosne papire društava povezanih sudjelujućim interesom	025	0	0
6. Dani zajmovi, depoziti i slično društvima povezanim sudjelujućim interesom	026	0	0
7. Ulaganja u vrijednosne papire	027	0	0
8. Dani zajmovi, depoziti i slično	028	58.303	974.278
9. Ostala ulaganja koja se obračunavaju metodom udjela	029	0	0
10. Ostala dugotrajna financijska imovina	030	6.074	6.172
IV. POTRAŽIVANJA (AOP 032 do 035)	031	447.896	434.998
1. Potraživanja od poduzetnika unutar grupe	032	0	0
2. Potraživanja od društava povezanih sudjelujućim interesom	033	0	0
3. Potraživanja od kupaca	034	0	0
4. Ostala potraživanja	035	447.896	434.998
V. ODGOĐENA POREZNA IMOVINA	036	0	0
C) KRATKOTRAJNA IMOVINA (AOP 038+046+053+063)	037	36.123.060	39.171.887
I. ZALIHE (AOP 039 do 045)	038	18.544.702	24.550.125
1. Sirovine i materijal	039	11.578.814	12.821.660
2. Proizvodnja u tijeku	040	5.020.851	5.734.610
3. Gotovi proizvodi	041	153.369	182.100
4. Trgovačka roba	042	0	0
5. Predumovi za zalihe	043	1.791.668	4.573.634
6. Dugotrajna imovina namijenjena prodaji	044	0	1.238.121
7. Biološka imovina	045	0	0
II. POTRAŽIVANJA (AOP 047 do 052)	046	9.500.863	8.181.236
1. Potraživanja od poduzetnika unutar grupe	047	0	0
2. Potraživanja od društava povezanih sudjelujućim interesom	048	0	0
3. Potraživanja od kupaca	049	8.334.546	5.840.974
4. Potraživanja od zaposlenika i članova poduzetnika	050	3.601	1.777
5. Potraživanja od države i drugih institucija	051	1.069.970	2.251.675
6. Ostala potraživanja	052	92.746	86.810
III. KRATKOTRAJNA FINACIJSKA IMOVINA (AOP 054 do 062)	053	1.952.494	2.962.114
1. Ulaganja u udjele (dionice) poduzetnika unutar grupe	054	0	0
2. Ulaganja u ostale vrijednosne papire poduzetnika unutar grupe	055	0	0
3. Dani zajmovi, depoziti i slično poduzetnicima unutar grupe	056	0	0
4. Ulaganja u udjele (dionice) društava povezanih sudjelujućim interesom	057	0	0
5. Ulaganja u ostale vrijednosne papire društava povezanih sudjelujućim interesom	058	0	0
6. Dani zajmovi, depoziti i slično društvima povezanim sudjelujućim interesom	059	0	0
7. Ulaganja u vrijednosne papire	060	0	0
8. Dani zajmovi, depoziti i slično	061	1.952.494	2.962.114
9. Ostala financijska imovina	062	0	0
IV. NOVAC U BANCI I BLAGAJNI	063	6.125.001	3.478.412
D) PLAĆENI TROŠKOVI BUDUĆEG RAZDOBLJA I OBRAČUNATI PRIHODI	064	119.878	53.749
E) UKUPNO AKTIVA (AOP 001+002+037+064)	065	91.780.755	95.374.957
F) IZVANBILANČNI ZAPISI	066	10.882.643	11.172.209
PASIVA			

A) KAPITAL I REZERVE (AOP 068 do 070+076+077+083+086+089)	067	4.860.728	40.348.744
I. TEMELJNI (UPISANI) KAPITAL	068	37.628.020	37.628.020
II. KAPITALNE REZERVE	069	0	33.547.297
III. REZERVE IZ DOBITI (AOP 071+072-073+074+075)	070	61.981	61.981
1. Zakonske rezerve	071	0	0
2. Rezerve za vlastite dionice	072	124.295	124.295
3. Vlastite dionice i udjeli (odbitna stavka)	073	-124.295	-124.295
4. Statutarne rezerve	074	0	0
5. Ostale rezerve	075	61.981	61.981
IV. REVALORIZACIJSKE REZERVE	076	8.268.749	8.268.749
V. REZERVE FER VRIJEDNOSTI I OSTALO (AOP 078 do 082)	077	0	0
1. Fer vrijednost financijske imovine kroz ostalu sveobuhvatnu dobit (odnosno raspoložive za prodaju)	078	0	0
2. Učinkoviti dio zaštite novčanih tokova	079	0	0
3. Učinkoviti dio zaštite neto ulaganja u inozemstvu	080	0	0
4. Ostale rezerve fer vrijednosti	081	0	0
5. Tečajne razlike iz preračuna inozemnog poslovanja (konsolidacija)	082	0	0
VI. ZADRŽANA DOBIT ILI PRENESENI GUBITAK (AOP 084-085)	083	-41.323.225	-41.098.022
1. Zadržana dobit	084	0	0
2. Preneseni gubitak	085	41.323.225	41.098.022
VII. DOBIT ILI GUBITAK POSLOVNE GODINE (AOP 087-088)	086	180.523	1.619.094
1. Dobit poslovne godine	087	180.523	1.619.094
2. Gubitak poslovne godine	088	0	0
VIII. MANJINSKI (NEKONTROLIRAJUĆI) INTERES	089	44.680	321.625
B) REZERVIRANJA (AOP 091 do 096)	090	5.114.645	5.363.812
1. Rezerviranja za mirovine, otpremnine i slične obveze	091	890.900	890.900
2. Rezerviranja za porezne obveze	092	0	0
3. Rezerviranja za započete sudske sporove	093	0	0
4. Rezerviranja za troškove obnavljanja prirodnih bogatstava	094	0	0
5. Rezerviranja za troškove u jamstvenim rokovima	095	228.785	228.785
6. Druga rezerviranja	096	3.994.960	4.244.127
C) DUGOROČNE OBVEZE (AOP 098 do 108)	097	15.319.882	15.307.778
1. Obveze prema poduzetnicima unutar grupe	098	0	0
2. Obveze za zajmove, depozite i slično poduzetnika unutar grupe	099	0	0
3. Obveze prema društvima povezanim sudjelujućim interesom	100	0	0
4. Obveze za zajmove, depozite i slično društava povezanih sudjelujućim interesom	101	0	0
5. Obveze za zajmove, depozite i slično	102	0	0
6. Obveze prema bankama i drugim financijskim institucijama	103	12.899.746	12.895.283
7. Obveze za predujmove	104	0	0
8. Obveze prema dobavljačima	105	0	0
9. Obveze po vrijednosnim papirima	106	0	0
10. Ostale dugoročne obveze	107	605.329	597.688
11. Odgođena porezna obveza	108	1.814.807	1.814.807
D) KRATKOROČNE OBVEZE (AOP 110 do 123)	109	66.423.687	31.680.650
1. Obveze prema poduzetnicima unutar grupe	110	0	0
2. Obveze za zajmove, depozite i slično poduzetnika unutar grupe	111	0	0
3. Obveze prema društvima povezanim sudjelujućim interesom	112	0	0
4. Obveze za zajmove, depozite i slično društava povezanih sudjelujućim interesom	113	0	0
5. Obveze za zajmove, depozite i slično	114	0	0
6. Obveze prema bankama i drugim financijskim institucijama	115	39.587.059	3.911.061
7. Obveze za predujmove	116	1.932.425	2.656.837
8. Obveze prema dobavljačima	117	18.128.162	20.436.204
9. Obveze po vrijednosnim papirima	118	0	0
10. Obveze prema zaposlenicima	119	755.695	768.668
11. Obveze za poreze, doprinose i slična davanja	120	766.855	688.910
12. Obveze s osnove udjela u rezultatu	121	0	0
13. Obveze po osnovi dugotrajne imovine namijenjene prodaji	122	0	0
14. Ostale kratkoročne obveze	123	5.253.491	3.218.970
E) ODGOĐENO PLAĆANJE TROŠKOVA I PRIHOD BUDUĆEGA RAZDOBLJA	124	61.813	2.673.973
F) UKUPNO – PASIVA (AOP 067+090+097+109+124)	125	91.780.755	95.374.957
G) IZVANBILANČNI ZAPISI	126	10.882.643	11.172.209

u eurima

Obveznik: ĐURO ĐAKOVIĆ Grupa d.d.					
Naziv pozicije	AOP oznaka	Isto razdoblje prethodne godine		Tekuće razdoblje	
		Kumulativ	Tromjesečje	Kumulativ	Tromjesečje
1	2	3	4	5	6
I. POSLOVNI PRIHODI (AOP 002 do 006)	001	16.790.217	16.790.217	25.717.742	25.717.742
1. Prihodi od prodaje s poduzetnicima unutar grupe	002	0	0	0	0
2. Prihodi od prodaje (izvan grupe)	003	13.814.886	13.814.886	24.910.589	24.910.589
3. Prihodi na temelju upotrebe vlastitih proizvoda, robe i usluga	004	0	0	0	0
4. Ostali poslovni prihodi s poduzetnicima unutar grup.	005	0	0	0	0
5. Ostali poslovni prihodi (izvan grupe)	006	2.975.331	2.975.331	807.153	807.153
II. POSLOVNI RASHODI (AOP 008+009+013+017+018+019+022+029)	007	16.425.135	16.425.135	23.715.526	23.715.526
1. Promjene vrijednosti zaliha proizvodnje u tijeku i gotovih proizvoda	008	830.701	830.701	-604.658	-604.658
2. Materijalni troškovi (AOP 010 do 012)	009	8.767.704	8.767.704	18.876.052	18.876.052
a) Troškovi sirovina i materijala	010	6.935.175	6.935.175	14.328.212	14.328.212
b) Troškovi prodane robe	011	6.520	6.520	32.471	32.471
c) Ostali vanjski troškovi	012	1.826.009	1.826.009	4.515.369	4.515.369
3. Troškovi osoblja (AOP 014 do 016)	013	2.669.479	2.669.479	3.342.265	3.342.265
a) Neto plaće i nadnice	014	1.756.170	1.756.170	2.189.477	2.189.477
b) Troškovi poreza i doprinosa iz plaća	015	567.610	567.610	728.228	728.228
c) Doprinosi na plaće	016	345.699	345.699	424.560	424.560
4. Amortizacija	017	623.645	623.645	608.780	608.780
5. Ostali troškovi	018	791.182	791.182	1.047.783	1.047.783
6. Vrijednosna usklađenja (AOP 020+021)	019	0	0	0	0
a) dugotrajne imovine osim financijske imovine	020	0	0	0	0
b) kratkotrajne imovine osim financijske imovine	021	0	0	0	0
7. Rezerviranja (AOP 023 do 028)	022	63.096	63.096	327.145	327.145
a) Rezerviranja za mirovine, otpremnine i slične obv.	023	0	0	0	0
b) Rezerviranja za porezne obveze	024	0	0	0	0
c) Rezerviranja za započete sudske sporove	025	0	0	0	0
d) Rezerviranja za troškove obnavljanja prirodnih bogatstava	026	0	0	0	0
e) Rezerviranja za troškove u jamstvenim rokovima	027	0	0	0	0
f) Druga rezerviranja	028	63.096	63.096	327.145	327.145
8. Ostali poslovni rashodi	029	2.679.328	2.679.328	118.159	118.159
III. FINANIJSKI PRIHODI (AOP 031 do 040)	030	99.270	99.270	4.913	4.913
1. Prihodi od ulaganja u udjele (dionice) poduzetnika unutar grupe	031	0	0	0	0
2. Prihodi od ulaganja u udjele (dionice) društava povezanih sudjelujućim interesima	032	0	0	0	0
3. Prihodi od ostalih dugotrajnih financijskih ulaganja i zajmova poduzetnicima unutar grupe	033	0	0	0	0
4. Ostali prihodi s osnove kamata iz odnosa s poduzetnicima unutar grupe	034	0	0	0	0
5. Tečajne razlike i ostali financijski prihodi iz odnosa s poduzetnicima unutar grupe	035	0	0	0	0
6. Prihodi od ostalih dugotrajnih financijskih ulaganja i zajmova	036	809	809	0	0
7. Ostali prihodi s osnove kamata	037	6.596	6.596	2.999	2.999
8. Tečajne razlike i ostali financijski prihodi	038	91.763	91.763	638	638
9. Nerealizirani dobiti (prihodi) od financijske imovine	039	0	0	0	0
10. Ostali financijski prihodi	040	102	102	1.276	1.276
IV. FINANIJSKI RASHODI (AOP 042 do 048)	041	674.249	674.249	377.306	377.306
1. Rashodi s osnove kamata i slični rashodi s poduzetnicima unutar grupe	042	0	0	0	0
2. Tečajne razlike i drugi rashodi s poduzetnicima unutar grupe	043	0	0	0	0
3. Rashodi s osnove kamata i slični rashodi	044	410.677	410.677	364.482	364.482
4. Tečajne razlike i drugi rashodi	045	263.572	263.572	12.824	12.824
5. Nerealizirani gubici (rashodi) od financijske imovine	046	0	0	0	0
6. Vrijednosna usklađenja financijske imovine (neto)	047	0	0	0	0
7. Ostali financijski rashodi	048	0	0	0	0
V. UDIO U DOBITI OD DRUŠTAVA POVEZANIH SUDJELUJUĆIM INTERESOM	049	0	0	0	0
VI. UDIO U DOBITI OD ZAJEDNIČKIH POTHVATA	050	0	0	0	0
VII. UDIO U GUBITKU OD DRUŠTAVA POVEZANIH SUDJELUJUĆIM INTERESOM	051	0	0	0	0
VIII. UDIO U GUBITKU OD ZAJEDNIČKIH POTHVATA	052	0	0	0	0
IX. UKUPNI PRIHODI (AOP 001+030+049 +050)	053	16.889.487	16.889.487	25.722.655	25.722.655
X. UKUPNI RASHODI (AOP 007+041+051 + 052)	054	17.099.384	17.099.384	24.092.832	24.092.832
XI. DOBIT ILI GUBITAK PRIJE OPOREZIVANJA (AOP 053-054)	055	-209.897	-209.897	1.629.823	1.629.823
1. Dobit prije oporezivanja (AOP 053-054)	056	0	0	1.629.823	1.629.823
2. Gubitak prije oporezivanja (AOP 054-053)	057	-209.897	-209.897	0	0
XII. POREZ NA DOBIT	058	0	0	0	0
XIII. DOBIT ILI GUBITAK RAZDOBLJA (AOP 055-059)	059	-209.897	-209.897	1.629.823	1.629.823
1. Dobit razdoblja (AOP 055-059)	060	0	0	1.629.823	1.629.823
2. Gubitak razdoblja (AOP 059-055)	061	-209.897	-209.897	0	0
PREKINUTO POSLOVANJE (popunjava poduzetnik obveznika MSFI-a samo ako ima prekinuto poslovanje)					
XIV. DOBIT ILI GUBITAK PREKINUTOG POSLOVANJA PRIJE OPOREZIVANJA (AOP 063-064)					
		062	0	0	0

1. Dobit prekinutog poslovanja prije oporezivanja	063	0	0	0	0
2. Gubitak prekinutog poslovanja prije oporezivanja	064	0	0	0	0
XV. POREZ NA DOBIT PREKINUTOG POSLOVANJA	065	0	0	0	0
1. Dobit prekinutog poslovanja za razdoblje (AOP 062-065)	066	0	0	0	0
2. Gubitak prekinutog poslovanja za razdoblje (AOP 065-062)	067	0	0	0	0
UKUPNO POSLOVANJE (popunjavanje samo poduzetnik obveznik MSFI-a koji ima prekinuto poslovanje)					
XVI. DOBIT ILI GUBITAK PRIJE OPOREZIVANJA (AOP 055+062)	068	0	0	0	0
1. Dobit prije oporezivanja (AOP 068)	069	0	0	0	0
2. Gubitak prije oporezivanja (AOP 068)	070	0	0	0	0
XVII. POREZ NA DOBIT (AOP 058+065)	071	0	0	0	0
XVIII. DOBIT ILI GUBITAK RAZDOBLJA (AOP 068-071)	072	0	0	0	0
1. Dobit razdoblja (AOP 068-071)	073	0	0	0	0
2. Gubitak razdoblja (AOP 071-068)	074	0	0	0	0
DODATAK RDG-u (popunjavanje poduzetnik koji sastavlja konsolidirani godišnji financijski izvještaj)					
XIX. DOBIT ILI GUBITAK RAZDOBLJA (AOP 076+077)	075	-209.897	-209.897	1.629.823	1.629.823
1. Pripisana imateljima kapitala matice	076	-213.030	-213.030	1.619.094	1.619.094
2. Pripisana manjinskom (nekontrolirajućem) interesu	077	3.133	3.133	10.729	10.729
IZVJEŠTAJ O OSTALOJ SVEOBUHVAATNOJ DOBITI (popunjavanje poduzetnik obveznik primjene MSFI-a)					
I. DOBIT ILI GUBITAK RAZDOBLJA	078	-209.897	-209.897	1.629.823	1.629.823
II. OSTALA SVEOBUHVAATNA DOBIT/GUBITAK PRIJE POREZA (AOP 80 + 87)	079	0	0	0	0
III. Stavke koje neće biti reklasificirane u dobit ili gubitak (AOP 081 do 085)	080	0	0	0	0
1. Promjene revalorizacijskih rezervi dugotrajne materijalne i nematerijalne imovine	081	0	0	0	0
2. Dobitak ili gubitak s osnove naknadnog vrednovanja vlasničkih vrijednosnih papira po fer vrijednosti kroz ostalu sveobuhvatnu dobit	082	0	0	0	0
3. Promjene fer vrijednosti financijske obveze po fer vrijednosti kroz račun dobiti i gubitka koja se može pripisati promjenama kreditnog rizika obveze	083	0	0	0	0
4. Aktuarski dobici/gubici po planovima definiranih primanja	084	0	0	0	0
5. Ostale stavke koje neće biti reklasificirane	085	0	0	0	0
6. Porez na dobit koji se odnosi na stavke koje neće biti reklasificirane	086	0	0	0	0
IV. Stavke koje je moguće reklasificirati u dobit ili gubitak (AOP 088 do 095)	087	0	0	0	0
1. Tečajne razlike iz preračuna inozemnog poslovanja	088	0	0	0	0
2. Dobitak ili gubitak s osnove naknadnog vrednovanja dužničkih vrijednosnih papira po fer vrijednosti kroz ostalu sveobuhvatnu dobit	089	0	0	0	0
4. Dobit ili gubitak s osnove učinkovite zaštite novčanih tokova	090	0	0	0	0
5. Dobit ili gubitak s osnove učinkovite zaštite neto ulaganja u inozemstvu	091	0	0	0	0
6. Udio u ostaloj sveobuhvatnoj dobiti/gubitku društava povezanih sudjelujućim interesom	092	0	0	0	0
6. Promjene fer vrijednosti vremenske vrijednosti opcije	093	0	0	0	0
7. Promjene fer vrijednosti terminskih elemenata terminskih ugovora	094	0	0	0	0
8. Ostale stavke koje je moguće reklasificirati u dobit ili gubitak	095	0	0	0	0
9. Porez na dobit koji se odnosi na stavke koje je moguće reklasificirati u dobit ili gubitak	096	0	0	0	0
V. NETO OSTALA SVEOBUHVAATNA DOBIT ILI GUBITAK (AOP 080+087 - 086 - 096)	097	0	0	0	0
VI. SVEOBUHVAATNA DOBIT ILI GUBITAK RAZDOBLJA (AOP 078+097)	098	-209.897	-209.897	1.629.823	1.629.823
DODATAK Izvještaju o ostaloj sveobuhvatnoj dobiti (popunjavanje poduzetnik koji sastavlja konsolidirani izvještaj)					
VI. SVEOBUHVAATNA DOBIT ILI GUBITAK RAZDOBLJA (AOP 100+101)	099	-209.897	-209.897	1.629.823	1.629.823
1. Pripisana imateljima kapitala matice	100	-213.030	-213.030	1.619.094	1.619.094
2. Pripisana manjinskom (nekontrolirajućem) interesu	101	3.133	3.133	10.729	10.729

IZVJEŠTAJ O NOVČANOM TIJEKU - Indirektna metoda
u razdoblju 01.01.2023 do 31.03.2023

u eurima

Obveznik: ĐURO ĐAKOVIĆ Grupa d.d.

Naziv pozicije	AOP oznaka	Isto razdoblje prethodne godine	Tekuće razdoblje
1	2	3	4
Novčani tokovi od poslovnih aktivnosti			
1. Dobit prije oporezivanja	001	225.202	1.629.823
2. Usklađenja (AOP 003 do 010):	002	4.340.276	1.028.506
a) Amortizacija	003	2.542.882	608.780
b) Dobici i gubici od prodaje i vrijednosna usklađenja dugotrajne materijalne i nematerijalne imovine	004	0	16.487
c) Dobici i gubici od prodaje i nerealizirani dobiti i gubici i vrijednosno usklađenje financijske imovine	005	19.118	0
d) Prihodi od kamata i dividendi	006	21.736	101.394
e) Rashodi od kamata	007	2.170.662	243.924
f) Rezerviranja	008	-257.990	41.600
g) Tečajne razlike (nerealizirane)	009	43.888	11.077
h) Ostala usklađenja za nenovčane transakcije i nerealizirane dobitke i gubitke	010	-200.020	5.244
I. Povećanje ili smanjenje novčanih tokova prije promjena u radnom kapitalu (AOP 001+002)	011	4.565.478	2.658.329
3. Promjene u radnom kapitalu (AOP 013 do 016)	012	-37.738.418	-38.971.026
a) Povećanje ili smanjenje kratkoročnih obveza	013	-44.287.585	-33.036.581
b) Povećanje ili smanjenje kratkotrajnih potraživanja	014	7.225.914	-925.689
c) Povećanje ili smanjenje zaliha	015	-22.884	-2.922.897
d) Ostala povećanja ili smanjenja radnog kapitala	016	-653.863	-2.085.859
II. Novac iz poslovanja (AOP 011+012)	017	-33.172.940	-36.312.697
4. Novčani izdaci za kamate	018	711.864	-8.878
5. Plaćeni porez na dobit	019	0	0
A) NETO NOVČANI TOKOVI OD POSLOVNIH AKTIVNOSTI (AOP 017 do 019)	020	-32.461.076	-36.321.575
Novčani tokovi od investicijskih aktivnosti			
1. Novčani primici od prodaje dugotrajne materijalne i nematerijalne imovine	021	2.577	16.487
2. Novčani primici od prodaje financijskih instrumenata	022	0	0
3. Novčani primici od kamata	023	18.582	2.238
4. Novčani primici od dividendi	024	0	0
5. Novčani primici s osnove povrata danih zajmova i štednih uloga	025	3.630	0
6. Ostali novčani primici od investicijskih aktivnosti	026	0	0
III. Ukupno novčani primici od investicijskih aktivnosti (AOP 021 do 026)	027	24.789	18.725
1. Novčani izdaci za kupnju dugotrajne materijalne i nematerijalne imovine	028	1.531.761	-48.817
2. Novčani izdaci za stjecanje financijskih instrumenata	029	0	0
3. Novčani izdaci s osnove danih zajmova i štednih uloga za razdoblje	030	0	0
4. Stjecanje ovisnog društva, umanjeno za stečeni novac	031	0	0
5. Ostali novčani izdaci od investicijskih aktivnosti	032	0	0
IV. Ukupno novčani izdaci od investicijskih aktivnosti (AOP 028 do 032)	033	1.531.761	-48.817
B) NETO NOVČANI TOKOVI OD INVESTICIJSKIH AKTIVNOSTI (AOP 027+033)	034	1.556.550	-30.092
Novčani tokovi od financijskih aktivnosti			
1. Novčani primici od povećanja temeljnog (upisanog) kapitala	035	13.272.281	33.547.297
2. Novčani primici od izdavanja vlasničkih i dužničkih financijskih instrumenata	036	0	0
3. Novčani primici od glavnice kredita, pozajmica i drugih posudbi	037	-3.542.434	388
4. Ostali novčani primici od financijskih aktivnosti	038	62.718	61.733
V. Ukupno novčani primici od financijskih aktivnosti (AOP 035 do 038)	039	9.792.565	33.609.418
1. Novčani izdaci za otplate glavnice kredita, pozajmica i drugih posudbi i dužničkih financijskih instrumenata	040	26.110.547	91.216
2. Novčani izdaci za isplatu dividendi	041	0	0
3. Novčani izdaci za financijski najam	042	0	4.444
4. Novčani izdaci za otkup vlastitih dionica i smanjenje temeljnog (upisanog) kapitala	043	0	0
5. Ostali novčani izdaci od financijskih aktivnosti	044	0	0
VI. Ukupno novčani izdaci od financijskih aktivnosti (AOP 040 do 044)	045	26.110.547	95.660
C) NETO NOVČANI TOKOVI OD FINANCIJSKIH AKTIVNOSTI (AOP 039+045)	046	35.903.112	33.705.078
1. Nerealizirane tečajne razlike po novcu i novčanim ekvivalen.	047	0	0
D) NETO POVEĆANJE ILI SMANJENJE NOVČANIH TOKOVA (AOP 020+034+046+047)	048	4.998.586	-2.646.589
E) NOVAC I NOVČANI EKVIVALENTI NA POČETKU RAZDOBLJA	049	1.126.415	6.125.001
F) NOVAC I NOVČANI EKVIVALENTI NA KRAJU RAZDOBLJA (AOP 048+049)	050	6.125.001	3.478.412

Opis pozicije	AOP oznaka	Raspodjeljivo imateljima kapitala matice																Manjinski (nekontrolirajući) interes	Ukupno kapital i rezerve
		Temeljni (upisani) kapital	Kapitalne rezerve	Zakonske rezerve	Rezerve za vlastite dionice	Vlastite dionice i udjeli (odbitna stavka)	Statutarne rezerve	Ostale rezerve	Revalorizacijske rezerve	Fer vrijednost financijske imovine kroz ostalu sveobuhvatnu dobit (raspoloživa za prodaju)	Učinkoviti dio zaštite novčanih tokova	Učinkoviti dio zaštite neto ulaganja u inozemstvo	Ostale rezerve fer vrijednosti	Tečajne razlike iz preračuna inozemnog poslovanja	Zadržana dobit / preneseni gubitak	Dobit / gubitak poslovne godine	Ukupno raspodjeljivo imateljima kapitala matice		
1	2	3	4	5	6	7	8	9	10	11	12	13	14	15	16	17	18 (3 do 6 - 7 + 8 do 17)	19	20 (18+19)
Prethodno razdoblje																			
1. Stanje na dan početka prethodne poslovne godine	01	26.951.304	1.626.788	0	124.375	124.375	0	61.981	8.813.940	0	0	0	0	0	-76.546.245	0	-39.092.232	3.066	-39.089.166
2. Promjene računovodstvenih politika	02	0	0	0	0	0	0	0	0	0	0	0	0	0	0	0	0	0	0
3. Ispravak pogreški	03	0	0	0	0	0	0	0	0	0	0	0	0	0	0	0	0	0	0
4. Stanje na dan početka prethodne poslovne godine (prepravljeno) (AOP 01 do 03)	04	26.951.304	1.626.788	0	124.375	124.375	0	61.981	8.813.940	0	0	0	0	0	-76.546.245	0	-39.092.232	3.066	-39.089.166
5. Dobit/gubitak razdoblja	05	0	0	0	0	0	0	0	0	0	0	0	0	0	0	180.523	180.523	24.228	204.751
6. Tečajne razlike iz preračuna inozemnog poslovanja	06	0	0	0	0	0	0	0	0	0	0	0	0	0	0	0	0	0	0
7. Promjene revalorizacijskih rezervi dugotrajne materijalne i nematerijalne imovine	07	0	0	0	0	0	0	0	-545.191	0	0	0	0	0	169.292	0	-375.899	0	-375.899
8. Dobitak ili gubitak s osnovne naknadnog vrednovanja financijske imovine prema fer vrijednosti kroz ostalu sveobuhvatnu dobit (raspoloživa za prodaju)	08	0	0	0	0	0	0	0	0	0	0	0	0	0	0	0	0	0	0
9. Dobitak ili gubitak s osnovne učinkovite zaštite novčanog toka	09	0	0	0	0	0	0	0	0	0	0	0	0	0	0	0	0	0	0
10. Dobitak ili gubitak s osnovne učinkovite zaštite neto ulaganja u inozemstvu	10	0	0	0	0	0	0	0	0	0	0	0	0	0	0	0	0	0	0
11. Udio u ostaloj sveobuhvatnoj dobiti/gubitku društava povezanih sudjelujućim interesom	11	0	0	0	0	0	0	0	0	0	0	0	0	0	0	0	0	0	0
12. Aktuarski dobici/gubici po planovima definiranih primanja	12	0	0	0	0	0	0	0	0	0	0	0	0	0	0	0	0	0	0
13. Ostale nevlasničke promjene kapitala	13	0	0	0	-80	-80	0	0	0	0	0	0	0	0	0	0	0	0	0
14. Porez na transakcije priznate direktno u kapitalu	14	0	0	0	0	0	0	0	0	0	0	0	0	0	0	0	0	0	0
15. Smanjenje temeljnog (upisanog) kapitala (osim u postupku predstečajne nagodbe i nastalog reinvestiranjem dobiti)	15	10.676.716	-1.626.788	0	0	0	0	0	0	0	0	0	0	0	35.053.728	0	44.103.656	17.386	44.121.042
16. Smanjenje temeljnog (upisanog) kapitala u postupku predstečajne nagodbe	16	0	0	0	0	0	0	0	0	0	0	0	0	0	0	0	0	0	0
17. Smanjenje temeljnog (upisanog) kapitala nastalog reinvestiranjem dobiti	17	0	0	0	0	0	0	0	0	0	0	0	0	0	0	0	0	0	0
18. Otkup vlastitih dionica/udjela	18	0	0	0	0	0	0	0	0	0	0	0	0	0	0	0	0	0	0
19. Uplate članova/dioničara	19	0	0	0	0	0	0	0	0	0	0	0	0	0	0	0	0	0	0
20. Isplata udjela u dobiti/dividende	20	0	0	0	0	0	0	0	0	0	0	0	0	0	0	0	0	0	0
21. Ostale raspodjele i isplate članovima/dioničarima	21	0	0	0	0	0	0	0	0	0	0	0	0	0	0	0	0	0	0
22. Prijenos u pozicije rezervi po godišnjem rasporedu	22	0	0	0	0	0	0	0	0	0	0	0	0	0	0	0	0	0	0
23. Povećanje rezervi u postupku predstečajne nagodbe	23	0	0	0	0	0	0	0	0	0	0	0	0	0	0	0	0	0	0
24. Stanje na zadnji dan izvještajnog razdoblja prethodne poslovne godine (04 do 23)	24	37.628.020	0	0	124.295	124.295	0	61.981	8.268.749	0	0	0	0	0	-41.323.225	180.523	4.816.048	44.680	4.860.728
DODATAK IZVJEŠTAJU O PROMJENAMA KAPITALA (popunjava poduzetnik obveznik primjene MSFI-a)																			
I. OSTALA SVEOBUHvatNA DOBIT PRETHODNOG RAZDOBLJA, UMANJENO ZA POREZE (AOP 06 do 14)	25	0	0	0	-80	-80	0	0	-545.191	0	0	0	0	0	169.292	0	-375.899	0	-375.899
II. SVEOBUHvatNA DOBIT ILI GUBITAK PRETHODNOG RAZDOBLJA (AOP 05+25)	26	0	0	0	-80	-80	0	0	-545.191	0	0	0	0	0	169.292	180.523	-195.376	24.228	-171.148
III. TRANSAKCIJE S VLASNICIMA PRETHODNOG RAZDOBLJA PRIZNATE DIREKTNO U KAPITALU (AOP 15 do 23)	27	10.676.716	-1.626.788	0	0	0	0	0	0	0	0	0	0	0	35.053.728	0	44.103.656	17.386	44.121.042

Tekuće razdoblje																			
1. Stanje na dan početka tekuće poslovne godine	28	37.628.020	0	0	124.295	124.295	0	61.981	8.268.749	0	0	0	0	0	-41.098.022	0	4.860.728	44.680	4.905.408
2. Promjene računovodstvenih politika	29	0	0	0	0	0	0	0	0	0	0	0	0	0	0	0	0	0	0
3. Ispravak pogreški	30	0	0	0	0	0	0	0	0	0	0	0	0	0	0	0	0	0	0
4. Stanje na dan početka tekuće poslovne godine (prepravljeno) (AOP 28 do 30)	31	37.628.020	0	0	124.295	124.295	0	61.981	8.268.749	0	0	0	0	0	-41.098.022	0	4.860.728	44.680	4.905.408
5. Dobit/gubitak razdoblja	32	0	0	0	0	0	0	0	0	0	0	0	0	0	1.619.094	1.619.094	276.945	1.896.039	
6. Tečajne razlike iz preračuna inozemnog poslovanja	33	0	0	0	0	0	0	0	0	0	0	0	0	0	0	0	0	0	
7. Promjene revalorizacijskih rezervi dugotrajne materijalne i nematerijalne imovine	34	0	0	0	0	0	0	0	0	0	0	0	0	0	0	0	0	0	
8. Dobitak ili gubitak s osnovne naknadnog vrednovanja financijske imovine prema fer vrijednosti kroz ostalu sveobuhvatnu dobit (raspoloživa za prodaju)	35	0	0	0	0	0	0	0	0	0	0	0	0	0	0	0	0	0	
9. Dobitak ili gubitak s osnovne učinkovite zaštite novčanog toka	36	0	0	0	0	0	0	0	0	0	0	0	0	0	0	0	0	0	
10. Dobitak ili gubitak s osnovne učinkovite zaštite neto ulaganja u inozemstvu	37	0	0	0	0	0	0	0	0	0	0	0	0	0	0	0	0	0	
11. Udio u ostaloj sveobuhvatnoj dobiti/gubitku društava povezanih sudjelujućim interesom	38	0	0	0	0	0	0	0	0	0	0	0	0	0	0	0	0	0	
12. Aktuarski dobici/gubici po planovima definiranih primanja	39	0	0	0	0	0	0	0	0	0	0	0	0	0	0	0	0	0	
13. Ostale nevlasničke promjene kapitala	40	0	0	0	0	0	0	0	0	0	0	0	0	0	0	0	0	0	
14. Porez na transakcije priznate direktno u kapitalu	41	0	0	0	0	0	0	0	0	0	0	0	0	0	0	0	0	0	
15. Smanjenje temeljnog (upisanog) kapitala (osim u postupku predstečajne nagodbe i nastalog reinvestiranjem dobiti)	42	0	33.547.297	0	0	0	0	0	0	0	0	0	0	0	0	33.547.297	0	33.547.297	
16. Smanjenje temeljnog (upisanog) kapitala u postupku predstečajne nagodbe	43	0	0	0	0	0	0	0	0	0	0	0	0	0	0	0	0	0	
17. Smanjenje temeljnog (upisanog) kapitala nastalog reinvestiranjem dobiti	44	0	0	0	0	0	0	0	0	0	0	0	0	0	0	0	0	0	
18. Otkup vlastitih dionica/udjela	45	0	0	0	0	0	0	0	0	0	0	0	0	0	0	0	0	0	
19. Uplate članova/dioničara	46	0	0	0	0	0	0	0	0	0	0	0	0	0	0	0	0	0	
20. Isplata udjela u dobiti/dividende	47	0	0	0	0	0	0	0	0	0	0	0	0	0	0	0	0	0	
21. Ostale raspodjele i isplate članovima/dioničarima	48	0	0	0	0	0	0	0	0	0	0	0	0	0	0	0	0	0	
22. Prijenos po godišnjem rasporedu	49	0	0	0	0	0	0	0	0	0	0	0	0	0	0	0	0	0	
23. Povećanje rezervi u postupku predstečajne nagodbe	50	0	0	0	0	0	0	0	0	0	0	0	0	0	0	0	0	0	
24. Stanje na zadnji dan izvještajnog razdoblja tekuće poslovne godine (AOP 31 do 50)	51	37.628.020	33.547.297	0	124.295	124.295	0	61.981	8.268.749	0	0	0	0	0	-41.098.022	1.619.094	40.027.119	321.625	40.348.744
DODATAK IZVJEŠTAJU O PROMJENAMA KAPITALA (popunjava poduzetnik obveznik primjene MSFI-a)																			
I. OSTALA SVEOBUHvatNA DOBIT TEKUĆEG RAZDOBLJA, UMANJENO ZA POREZE (AOP 33 do 41)	52	0	0	0	0	0	0	0	0	0	0	0	0	0	0	0	0	0	
II. SVEOBUHvatNA DOBIT ILI GUBITAK TEKUĆEG RAZDOBLJA (AOP 32 + 52)	53	0	0	0	0	0	0	0	0	0	0	0	0	0	1.619.094	1.619.094	276.945	1.896.039	
III. TRANSAKCIJE S VLASNICIMA TEKUĆEG RAZDOBLJA PRIZNATE DIREKTNO U KAPITALU (AOP 42 do 50)	54	0	33.547.297	0	0	0	0	0	0	0	0	0	0	0	0	33.547.297	0	33.547.297	

**IZJAVA ODGOVORNIH OSOBA ZA SASTAVLJANJE NEKONSOLIDIRANIH I
KONSOLIDIRANIH FINACIJSKIH IZVJEŠTAJA ĐURO ĐAKOVIĆ Grupa d.d.
ZA RAZDOBLJE 01.01.2023. - 31.03.2023.**

Na temelju članka 465. Zakona o tržištu kapitala (NN 68/2018.)

Uprava ĐURO ĐAKOVIĆ Grupe d.d., Ulica 108. brigade ZNG 42, Slavonski Brod izjavljuje:

Uprava ĐURO ĐAKOVIĆ Grupa d.d. dužna je osigurati da su nekonsolidirani i konsolidirani financijski izvještaji za razdoblje I - III 2023. godine sastavljeni u skladu sa Zakonom o računovodstvu i Međunarodnim standardima financijskog izvještavanja. Za financijske izvještaje društava koja su u sastavu ĐURO ĐAKOVIĆ Grupa d.d. i koja su subjekt konsolidacije odgovorne su Uprave tih društava.

Prezentirani financijski izvještaji prema našem najboljem saznanju sastavljeni su uz primjenu odgovarajućih standarda financijskog izvještavanja, daju istinit i objektivan prikaz imovine i obveza, gubitaka i dobitaka, financijskog položaja i poslovanja ĐURO ĐAKOVIĆ Grupa d.d. i društava uključenih u konsolidaciju kao cjeline. Međuizvještaj rukovodstva sadrži objektivan prikaz razvoja i rezultata poslovanja i položaja izdatelja i društava uključenih u konsolidaciju kao cjeline, uz opis najznačajnijih rizika i neizvjesnosti kojima su izloženi.

Financijski izvještaji za razdoblje I - III 2023. godine nisu revidirani.

Potpisano u ime Uprave:

Hrvoje Kekez, član Uprave

U Slavonskom Brodu, 28.04.2023 godine

ĐURO ĐAKOVIĆ
GRUPA d.d.
Slav. Brod, Ul. 108. brigade ZNG 42
2