

# IZVJEŠTAJ UPRAVE O POSLOVANJU I - VI 2014

Uprava:

Tomislav Mazal

Marko Bogdanović

Slavonski Brod, srpanj 2014. godine





## Sadržaj

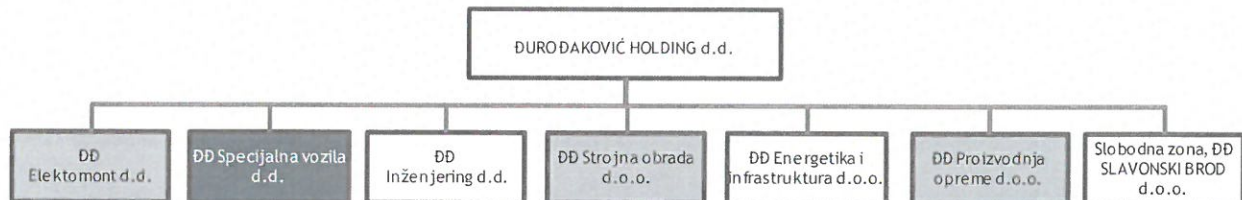
I - IZVJEŠTAJ UPRAVE .....	2
1. Uvod - opće informacije o Društvu i Grupi .....	2
2. Uprava .....	2
3. Nadzorni odbor .....	2
4. Temeljni kapital i vlasnička struktura Đuro Đaković Holding d.d. ....	3
5. Opis proizvoda i usluga .....	4
5.1. Obrana .....	4
5.2. Transport .....	5
5.3. Industrija i energetika .....	5
5.4. Graditeljstvo i infrastruktura .....	5
5.5. Obnovljivi izvori energije .....	5
6. Poslovanje Grupe Đuro Đaković 1. - 6. 2014. godine .....	6
7. Značajni događaji u 2. kvartalu 2014. godine .....	7
8. Značajni događaji nakon kraja 2. kvartala .....	7
9. Očekivanja do kraja 2014. godine .....	8
10. Razvoj proizvoda i proizvodnje .....	9
11. Izloženost rizicima i upravljanje rizicima .....	9
12. Zaposlenici .....	9
13. Kvaliteta i okoliš .....	9
II - ANALIZA REZULTATA POSLOVANJA ĐURO ĐAKOVIĆ Holdinga d.d. i .....	10
1. Ključni pokazatelji .....	10
2. Struktura prihoda .....	11
3. Cash flow .....	13
4. Imovina .....	13
5. Ljudski resursi .....	14
6. Bilješke .....	15
6.1. Račun dobiti i gubitka 30.06.2014. ....	15
6.2. Bilanca .....	16

## I - IZVJEŠTAJ UPRAVE

### 1. Uvod - opće informacije o Društvu i Grupi

Društvo Đuro Đaković Holding d.d. kao Matica ima 7 društava u kojima ima prevladavajući utjecaj (više od 50% glasova na Glavnoj skupštini). Pored toga Matica ima manjinski udio u dva društva.

Grupa Đuro Đaković



Društva unutar Grupe su pravno samostalna, a Matica ih nadzire sukladno Zakonu o trgovački društvima

### 2. Uprava

Upravu Đuro Đaković Holding d.d. do 30. svibnja 2014. godine su činila tri člana:

Vladimir Kovačević      Predsjednik Uprave  
Tomislav Mazal      Član Uprave  
Marko Bogdanović      Član Uprave

Na sjednici Nadzornog odbora 30. svibnja 2014. godine opozvan je dotadašnji Predsjednik Uprave gđin. Vladimir Kovačević, a na mjesto Predsjednika Uprave imenovan je gđin. Tomislav Mazal.

Od 31.05.2014. Upravu Đuro Đaković Holdinga d.d. čine:

Tomislav Mazal      Predsjednik Uprave  
Marko Bogdanović      Član Uprave

### 3. Nadzorni odbor

Prema statutu Nadzorni odbor se sastoji od sedam članova. Pet članova se izabire na Glavnoj skupštini, jednog člana imenuje Državni ured za upravljanje državnom imovinom (DUUDI), a drugi se imenuje sukladno Zakonu o radu. Temeljem odredbi Zakona o trgovačkim društvima i Statuta Đuro Đaković Holding d.d. Glavna skupština donosi odluke o izboru i opozivu Nadzornog odbora.

Nadzorni odbor Đuro Đaković Holdinga d.d. u 2014. godini čine sljedeći članovi:


Vjekoslav Leko      Predsjednik Nadzornog odbora  
Domagoj Bartek      Zamjenik predsjednika  
Zoran Posinovec      Član  
Mladen Huber      Član  
Igor Žonja      Član  
Vjekoslav Galzina      Član  
Blaženka Luketić      Članica

#### 4. Temeljni kapital i vlasnička struktura Đuro Đaković Holding d.d.

Temeljni kapital društva iznosi 258.965.440,00 kuna i sastoji se od 3.237.062 redovnih dionica nominalne vrijednosti 80,00 kuna. Svaka dionica nosi ista prava. Pravo glasa obuhvaća sve dioničare Društva na način da je broj glasova koji im pripadaju u Glavnoj skupštini jednak broju njihovih dionica.

##### *Vlasnička struktura Đuro Đaković Holdinga d.d. na dan 30.06.2014. godine*

Rb.	Dioničar	Broj dionica	Kapital	% učešća u kapitalu
1	2	3	4	5
1.	DRŽAVNI URED ZA UPRAVLJANJE DRŽAVNOM IMOVINOM / HZMO	660.000	52.800.000	20,39
2.	DRŽAVNI URED ZA UPRAVLJANJE DRŽAVNOM IMOVINOM / REPUBLIKA HRVATSKA	564.552	45.164.160	17,44
3.	PBZ d.d./PBZ-SP	210.291	16.823.280	6,50
4.	Erste & Steiermarkische bank d.d./Zbirni skrbnički račun za domaće fizičke osobe	202.325	16.186.000	6,25
5.	DRŽAVNI URED ZA UPRAVLJANJE DRŽAVNOM IMOVINOM - Državna agencija za osig. štednih uloga i sanaciju	104.771	8.381.680	3,24
6.	Zagrebačka banka d.d./ Zbirni skrbnički račun Zagrebačka banka d.d. / DF	70.422	5.633.760	2,18
7.	ĐURO ĐAKOVIĆ Holding d.d.	46.998	3.759.840	1,45
8.	Bakić Nenad	39.539	3.163.120	1,22
9.	Interkapital vrijednosni papiri d.o.o. / Zbirni skrbnički račun za DF	17.683	1.414.640	0,55
10.	Erste & Steiermarkische bank d.d.	17.255	1.380.400	0,53
11.	Mali dioničari (ostali)	1.169.658	93.572.640	36,13
12.	ostali	133.574	10.685.920	4,13
	<b>UKUPNO</b>	<b>3.237.068</b>	<b>258.965.440</b>	<b>100,00</b>



Na dan 30.06.2014. godine u dioničkoj knjizi Đuro Đaković Holding d.d. upisan je ukupno 4.271 dioničar.

**Društva u većinskom vlasništvu Đuro Đaković Holdinga d.d.:**

u kunama

Red. broj	DRUŠTVO	Upisani kapital	Upisani kapital Matice	% vlasništva Matice
1	2	3	4	5
1.	ĐĐ Inženjering d.d.	6.435.300	5.460.000	84,84
2.	ĐĐ Elektromont d.d.	17.457.600	17.457.600	100,00
3.	ĐĐ Specijalna vozila d.d.	84.846.000	84.581.600	99,69
4.	ĐĐ Strojna obrada d.o.o.	10.307.000	10.307.000	100,00
5.	ĐĐ Energetika i infrastruktura d.o.o.	31.728.000	30.952.200	97,55
6.	ĐĐ Proizvodnja opreme d.o.o.	6.561.000	6.561.000	100,00
7.	ĐĐ Slobodna zona d.o.o.	1.317.000	917.000	69,62
<b>UKUPNO:</b>		<b>158.651.900</b>	<b>156.236.400</b>	

## 5. Opis proizvoda i usluga

Grupu Đuro Đaković karakterizira diversificirani industrijski portfelj putem poslovnih divizija Obrane, Transporta, Industrije i Energetike, Graditeljstva i Infrastrukture, te Obnovljivih Izvora Energije.

### 5.1. Obrana

Đuro Đaković Obrana je glavni hrvatski dobavljač tenkova i borbenih vozila, kao i pružatelj pune podrške tijekom životnog ciklusa i svih razina održavanja za proizvode iz svog portfelja.

#### Proizvodi i usluge

- proizvodnja oklopnih modularnih vozila AMV 8x8, s otvorenom arhitekturom, prilagođenom specifičnim zahtjevima kupaca, uključujući i integraciju sustava naoružanja i pripadajuće posebne opreme odabrane od strane kupca;
- održavanje vozila AMV 8x8,
- razvoj, proizvodnja i/ili integracija novih, NATO interoperabilnih sustava nove generacije projektiranih za poboljšanje postojećih M-84/T-72 tenkova i/ili integraciju novih tenkova

## 5.2. Transport

- proizvodnje teretnih vagona za različite vrste roba. Tvrtka koristi suvremene metode projektiranja i osposobljena je za samostalan razvoj novih tipova vagona, uključujući i sposobnost prilagodbe postojećih vagona specifičnim zahtjevima kupaca (custom-design).
- usluge servisa i održavanja teretnih vagona, kao i proizvodnju komponenti za vagone.

## 5.3. Industrija i energetika

Divizija Industrija i energetika nudi i izvodi inženjerske usluge: planiranje, projektiranje i upravljanje projektima, nabavu, izgradnju i puštanje u pogon postrojenja, održavanje i servis, kao i izradu i montažu dijelova i komponenti. Nudimo usluge i izvodimo radove u područjima:

- Industrijska postrojenja za naftu i plin
- Kemijska i petrokemijska industrija
- Energetska postrojenja
- Prehrambena industrija
- Cementna industrija
- Metalurgija

## 5.4. Graditeljstvo i infrastruktura

Đuro Đaković je sudjelovao na značajnom broju projekata u Hrvatskoj u smislu izgradnje, pružanja usluga i održavanja metalnih mosnih konstrukcija, vijadukata i nadvožnjaka, a razvojem petrokemijske industrije, tvrtka je sudjelovala u izgradnji petrokemijskih postrojenja u regiji jugoistočne Europe (Sisak, Rijeka, Bosanski Brod). Danas Đuro Đaković Graditeljstvo i Infrastruktura pruža usluge instalacije nove opreme u rafinerijama nafte, kao i rekonstrukciju postojećih postrojenja.

Proizvodi i usluge

- usluge izgradnje i montaže elektrana, petrokemijskih i industrijskih postrojenja,
- izgradnja metalnih mostova, čeličnih konstrukcija te visokogradnje (vijadukti, nadvožnjaci, i slično) i pripadajuće infrastrukture.

## 5.5. Obnovljivi izvori energije

Đuro Đaković Divizija Obnovljivi izvori energije nudi rješenja u pružanju održive energije koja čuva resurse, te je učinkovita i ekološki prihvatljiva.

Proizvodi i usluge

- Biomasa - kompletna usluga, uključujući projektiranje, inženjering, proizvodnju, automatizaciju, montažu, nadzor, dijelova i opreme, a sve prema godinama iskustva u energetici.
- Testiranje voda - priprema pitke vode, priprema tehničke vode, obrada industrijske i komunalne otpadne vode, poljoprivredno navodnjavanje, desalinizacija vode
- Usluge projekata - u području testiranja voda, ali i energije sunca, vjetra i biomase

## 6. Poslovanje Grupe Đuro Đaković 1. - 6. 2014. godine

Poslovanje u I i II kvartalu 2014. obilježeno je gubicima kojima su uzrok nedovoljna popunjenost kapaciteta u poslovnim Divizijama Obrana i Transport ( ĐĐ Specijalna vozila d.d. ) te nedovoljna, odnosno negativna profitabilnost u projektima poslovnih Divizija Industrija i energetika odnosno Graditeljstvo i infrastruktura ( ĐĐ Proizvodnja opreme d.o.o.; ĐĐ Strojna obrada d.o.o.; ĐĐ Inženjering d.d. i ĐĐ Elektromont d.d.).

Uzroci slabe popunjenosti kapaciteta u Divizija Obrana prvenstveno leže u nedostatku novih narudžbi u programu BOV-a (borbena oklopna vozila). Program revitalizacije tenkova u suradnji s MORH-om nije dovoljan da bi se popunio proizvodni kapacitet. Obzirom na natječaje koji su tijekom, a zbog specifičnih znanja koje radnici u ovom programu posjeduju, management ove Divizije nije provodio programe smanjenja broja zaposlenih.

Divizija Transport je zabilježila blagi oporavak što se tiče narudžbi i isporuka teretnih vagona ( povećanje prihoda sa 650 tis.kn. na 38,3 mil.kn.) na ino tržištima, no i ovaj nivo proizvodnje nije dovoljan za optimalnu popunjenost. Uprava očekuje opravak stanja na tržištu i da će se zadovoljavajuća popunjenost kapaciteta postići do kraja godine.

U Diviziji Transport je smanjen broj zaposlenih u odnosu na isto razdoblje prethodne godine za 51 osobu, no zbog ograničenja ZOR-a (otkazni rok, otpremnine i dr.) učinci na troškovima zaposlenih još nisu vidljivi.

Divizije Industrija i energetika i Graditeljstvo i infrastruktura imaju dovoljnu količinu projekata da popune proizvodne kapacitete preostala četiri Društva. U tri društva iz ovog poslovnog područja ostvareni su pozitivni poslovni rezultati dok razlozi gubitka leže u tehnološkoj zastarjelosti proizvodne opreme i organizaciji poslovanja društva Proizvodnja opreme d.o.o. Slavonski Brod.

U ovim segmentima je zaposleno 133 ljudi više nego u istom kvartalu prethodne godine. Ovi razlozi su doveli do povećanja troškova rada i materijala na pojedinim projektima te do bilježenja gubitaka na projektima.

Uprava očekuje da će programom ulaganja u nove tehnologije (putem kredita HBOR-a) te optimalizacijom broja i promjenom strukture zaposlenih problem profitabilnosti proizvodnje u ovom segmentu biti riješen.

Sve ovo imalo je za posljedicu da je Đuro Đaković Grupa ostvarila negativan konsolidirani financijski rezultat u iznosu od 36.406.588 kuna. Ukupan konsolidirani prihod iznosi 194.971.267 kuna, dok ukupni konsolidirani rashodi iznose 231.377.855 kuna.

Gubitak pripisan većinskom interesu iznosi 36.075.886 kuna, a gubitak pripisan manjinskom interesu iznosi 330.702 kune.

Đuro Đaković Holding d.d. kao Društvo je u razdoblju 1.-6. mjesec 2014. godine ostvarilo ukupan prihod u iznosu od 70.541.275 kuna. Istovremeno ostvareni su i ukupni rashodi u visini od 74.983.845 kuna te je ostvaren gubitak u iznosu od 4.442.570 kuna.

## 7. Značajni događaji u 2. kvartalu 2014. godine

- 28. svibnja 2014. godine Đuro Đaković Specijalna vozila, tvrtka u sastavu Đuro Đaković Holdinga i poljska tvrtka Newag koja se bavi proizvodnjom lokomotiva, potpisali su ugovor o suradnji u području zajedničke proizvodnje električne četveroosovinske jednosistemske lokomotive, tipa E4ACU. Ugovorom se definira trajna i višegodišnja suradnja po pitanju transfera tehnologije te razmjene iskustava i znanja u proizvodnji električnih lokomotiva.
- 30. svibnja 2014. godine na sjednici Nadzornog odbora Đuro Đaković Holding d.d. opozvan je dotadašnji predsjednik Uprave g. Vladimir Kovačević, a za novog predsjednika Uprave Đuro Đakovića Holdinga d.d. imenovan je g. Tomislav Mazal.

## 8. Značajni događaji nakon kraja 2. kvartala

3. srpnja 2014. godine održana je Glavna Skupština Društva na kojoj su donijete sljedeće važne odluke:

- Prihvatanje izvješća Uprave, Nadzornog odbora i revizora
- Utvrđivanje financijskih izvješća i odluka o pokriću gubitaka
- Razrješnica članovima Uprave i Nadzornog odbora
- Odabir revizorske kuće za 2014. godinu ( Deloitte d.o.o.)
- Odluka o smanjenju temeljnog kapitala Društva sa iznosa od 258.965.440 kn. na iznos od 64.741.360 kn. ( nominalna vrijednost dionice smanjuje se sa 80,00 kn. po dionici na 20,00 kn. po dionici)
- Odluka o povećanju temeljnog kapitala Društva sa iznosa od 64.741.360 kn. za iznos od najviše 194.224.080 kn. na iznos od najviše 258.965.440 kn ( povećanje temeljnog kapitala Društva provest će se uplatom u novcu, izdavanjem najviše 9.711.204 nove redovne dionice na ime, pojedinačne nominalne vrijednosti 20,00 kn.)
- Stjecateljima novih dionica društva ĐURO ĐAKOVIĆ HOLDING d.d. koji dionice steknu temeljem odluke o povećanju temeljnog kapitala Društva od 3. srpnja 2014. Godine, odobrava se stjecanje tih dionica bez obveze objavljivanja ponude za preuzimanje, ako bi predmetnim stjecanjem novih dionica Društva za stjecatelje nastala obveza objavljivanja ponude za preuzimanje, sve u skladu s odredbama članka 14. stavka 1. točke 3. Zakona o preuzimanju dioničkih društava.
- Promjena članka 67. Statuta Društva koji sada glasi: Uprava Društva ovlaštena je donijeti odluku o povećanju temeljnog kapitala Društva izdavanjem novih dionica uz uplate uloga u novcu, i to jednokratno ili u više navrata, s time da se temeljni kapital može povećati najviše za ukupni nominalni iznos od 50.000.000,00 HRK (odobreni temeljni kapital). Nove dionice mogu se izdati samo uz prethodnu suglasnost Nadzornog odbora društva.



## 9. Očekivanja do kraja 2014. godine

Obzirom na loše stanje u Grupi, Uprava je fokusirana na nekoliko vrlo bitnih segmenata poslovanja koja bi trebala donijeti poboljšanja na svim razinama:

1. Poboljšanje strukture izvora sredstava Grupe - učešće vlastitih izvora sredstava u postojećim izvorima je na vrlo niskoj i nezadovoljavajućoj razini. Uprava je pokrenula proces dokapitalizacije Đuro Đaković Holdinga d.d. za iznos najviše od 194.224.080 kn. Očekuje se dovršenje ovog procesa početkom 4. kvartala 2014. godine. Uspjehom izdanja novih dionica Grupa bi imala preko 30% vlastitih sredstava u izvorima sredstava.
2. Poboljšanje strukture izvora sredstava članica Grupe - Uprava Đuro Đaković Holdinga d.d. ima namjeru dokapitalizirati članice Grupe sa potraživanjima Holdinga prema članicama. Ovim procesom članice Grupe bi također došle do povoljnijeg omjera vlastitih sredstava u izvorima. Ovaj proces će se događati paralelno sa procesom dokapitalizacije Đuro Đaković Holdinga d.d.
3. Organizacijsko restrukturiranje - Pokrenut je proces reorganizacije Društava unutar Grupe putem pripajanja i spajanja pojedinih članica. Nakon dovršetka procesa Grupa bi uz Đuro Đaković Holding d.d. kao krovno društvo, trebala imati još tri tvrtke u većinskom vlasništvu. Ovim bi se trebala dobiti plića organizacijska shema koja bi trebala učinkovitije odgovarati na sve zahtjeve poslovanja.
4. Tehnološko restrukturiranje - u ovom trenutku članice Grupe su u procesu nabave osnovnih sredstava i opreme vrijednom 106,38 mil.kn. Očekivanja su da ovaj proces bude završen do kraja 2014. godine što bi trebalo dovesti do profitabilnosti svih proizvodnih kalkulacija.
5. Optimizacije broja i strukture zaposlenih - paralelno sa procesom organizacijskog i tehnološkog restrukturiranja Grupa tijekom 2014. godine planira provesti i optimizaciju broja i strukture zaposlenih shodno novoj organizacijskoj shemi i moderniziranoj tehnologiji.
6. Fokusiranje na nova i širenje postojećih tržišta - zajedno sa svim nabrojanim procesima management grupe stalno radi na popunjavanju kapaciteta odnosno širenju na nova tržišta za prodaju svojih proizvoda. Svi pojedini tržišni segmenti su u ovom trenutku u različitim fazama raznih natječaja odnosno pregovora za dobivanje poslova izvan teritorija Republike Hrvatske. Glavni fokus ovih poslova je pozicioniranje na tržištu EU i izlazak na tržišta MENA (Middle East, North Africa)

Uspjehom gore navedenih ključnih aktivnosti Đuro Đaković Grupa bi stvorila pretpostavke za opstanak i održivi rast te bi postigla zadovoljavajući povrat vrijednosti za svoje dioničare.

## 10. Razvoj proizvoda i proizvodnje

Sastavni dio dugoročne poslovne politike Grupe Đuro Đaković je razvoj i/ili usvajanje novih proizvoda nastalih kao rezultat vlastitog razvoja ili suradnjom s partnerima kao i usvajanje novih tehnologija u procesu proizvodnje.

## 11. Izloženost rizicima i upravljanje rizicima

Društvo prati rizike povezane s valutnim, kamatnim, kreditnim i rizikom likvidnosti i nastoji umanjiti njihov potencijalni utjecaj na financijsku izloženost društva.

Temeljem trenutnog sustava upravljanja Grupom, kontroliraju se bitni rizici u realizaciji ugovora u pojedinim društvima, a posebno troškovi po osnovi troškova materijala i opreme, te troškova vanjskih usluga.

Društvo koristi hipoteke, zadužnice i druge financijske instrumente osiguranja koji su značajni za procjenu rizika.

## 12. Zaposlenici

Na dan 30.06.2014. godine u društvima Grupe Đuro Đaković bilo je zaposleno ukupno 1.121 radnik.

## 13. Kvaliteta i okoliš

Stalnu brigu posvećujemo unapređenju kvalitete naših proizvoda, zadovoljstvu kupaca i zaštiti okoliša. Sukladno tome sva društva primjenjuju sustav upravljanja kvalitetom prema normi ISO 9001, sustav upravljanja zaštitom okoliša prema normi ISO 14001, a privodimo kraju i certifikaciju sustava upravljanja sigurnošću i zdravljem po normi BS OHSAS 18001. Društva također posjeduju i potrebne specijalističke certifikate za procese kojima se bave i koje je u njihovom poslu potrebno imati te za proizvode za koje to tržište zahtjeva.

## II - ANALIZA REZULTATA POSLOVANJA ĐURO ĐAKOVIĆ Holdinga d.d. i GRUPE ĐURO ĐAKOVIĆ

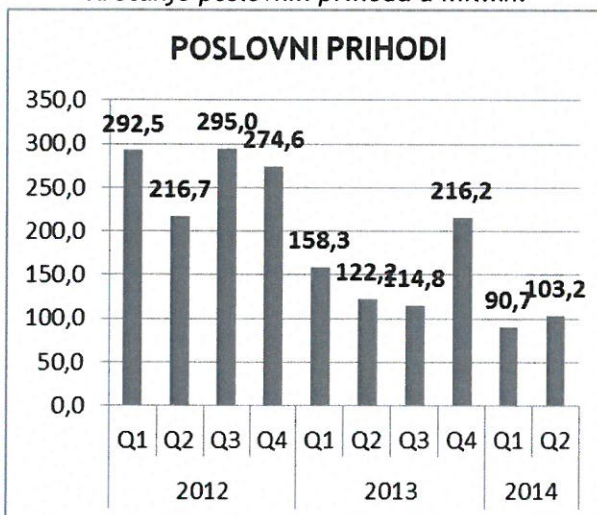
### 1. Ključni pokazatelji

Đuro Đaković Grupa imala je 103,2 milijuna kuna poslovnih prihoda u 2. kvartalu 2014. godine te je zabilježila negativan EBITDA u visini od 17,9 milijuna kuna (EBITDA marža -17,4%). Na polugodišnjoj razini poslovni prihodi iznose 193,9 milijuna kuna (2013 280,5 milijuna kuna), EBITDA je negativan 22,9 milijuna kuna (2013. negativan 16,9 milijuna kuna), te EBITDA maržu -11,8% (2013 EBITDA marža -6,0%).

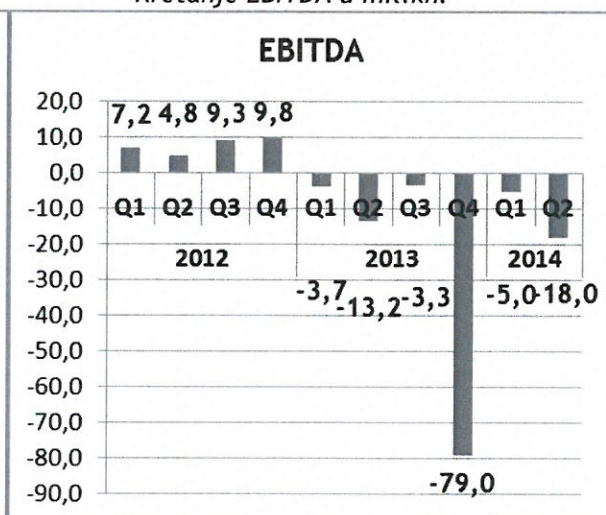
#### KLJUČNI POKAZATELJI 1-6 2014.

- Pad prihoda 1.-6. 2014. u odnosu 1.-6. 2013. za 86,6 milijuna kuna, odnosno 30,9%
- EBITDA - negativan 6. kvartala zaredom
- Smanjenje ukupnog novčanog tijeka kao posljedica smanjenih aktivnosti
- Veliki pad vlastitih sredstava u izvorima poslovanja kao posljedica gubitaka
- Povećanje zaduženosti

Kretanje poslovnih prihoda u mil.kn.



Kretanje EBITDA u mil.kn.



Uočljiv pad poslovnih prihoda na usporednoj kvartalnoj razini kao i pogoršanje bruto operativne marže. Najveći razlozi ovakvim pokazateljima leže u strukturi poslovnih prihoda u prethodnom razdoblju. Smanjenje prihoda u poslovnoj diviziji Obrana i Transport koji uzrokuju pad ukupnih prihoda i pogotovo pad operativnih bruto marži. Dio pada prihoda je nadoknađen poslovima u divizijama Industrija i energetika i Graditeljstvo i infrastruktura, ali zbog tehnološke zastarjelosti i nižih razina operativnih marži u ovim divizijama nije zaustavljen pad EBITDA u prethodnim kvartalima.



## Ključni pokazatelji 1-6 2013. / 1-6 2014.

## Prihodi i EBIT marže

u mil.kn.		
ĐD GRUPA		
	1.-6. 2013.	1.-6. 2014.
PRIHOD	280,5	193,9
EBITDA	-16,9	-22,9
EBITDA (%)	-6,0%	-11,8%
EBIT	-26,8	-32,2
EBIT (%)	-9,6%	-16,6%

## Equity ratio

u mil.kn.		
	2013	2014
vlastiti kapital	168.110	36.910
vlastiti izvori	35,8%	7,9%
dugoročne obveze	123.078	158.697
kratkoročne obveze	176.350	268.994
tuđi izvori	64,2%	92,1%
UKUPNO PASIVA	469.552	466.616

Radni kapital		
u mil.kn.		
	2013	2014
zalihe	101.624	102.868
potraživanja od kupaca	117.811	101.281
novac	9.586	6.850
obveze prema dobavljačima	108.529	126.133
kratkoročna obveze prema financijskim institucijama	26.709	87.338
<b>radni kapital</b>	<b>93.783</b>	<b>-2.472</b>
ostala potraživanja	18.079	30.759
ostala kratkotrajna imovina	184	723
ostale kratkoročne obveze	38.982	32.014
odgođeno plaćanje troškova i prihod budućeg razdoblja	8.808	23.508
<b>neto radni kapital</b>	<b>64.256</b>	<b>-26.512</b>

Radi ostvarenih gubitaka u prethodnim razdobljima, bitno je smanjen radni kapital Grupe kao i učešće vlastitih sredstava u bilanci. Sve ovo ukazuje na potrebu dokapitalizacije što je i jedan od prvih ciljeva Uprave Društva u narednom periodu.

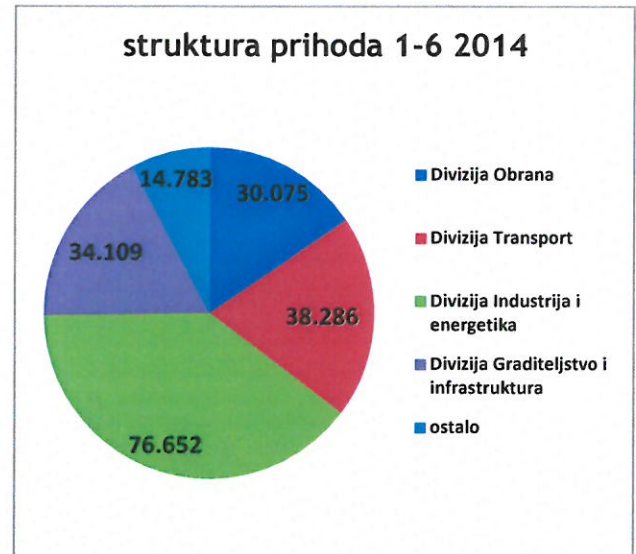
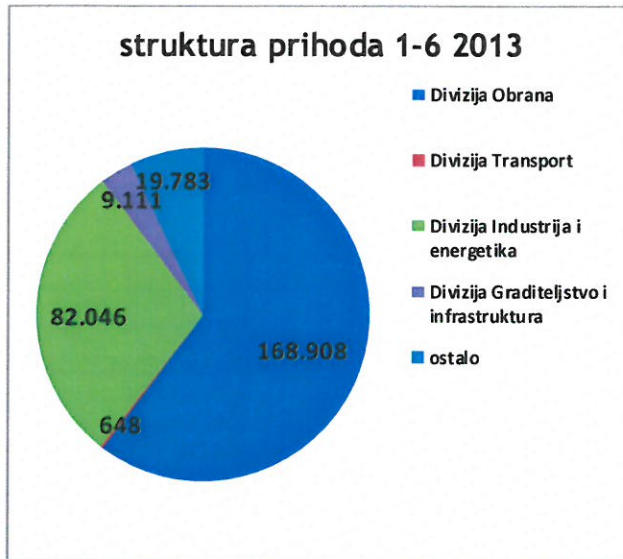
## 2. Struktura prihoda

Osim smanjenih prihoda, jedan od bitnih razloga pada operativnih marži leži i u strukturi prihoda. Naime, Grupa je u periodu 1.- 6. 2013. ostvarila značajne prihode u diviziji Obrana temeljem ugovora koje je imala sa MORH-om za isporuku BOV-a.

Operativne marže koje se ostvaruju na proizvodima iz područja Obrane su značajno više nego kod ostalih poslovnih područja.

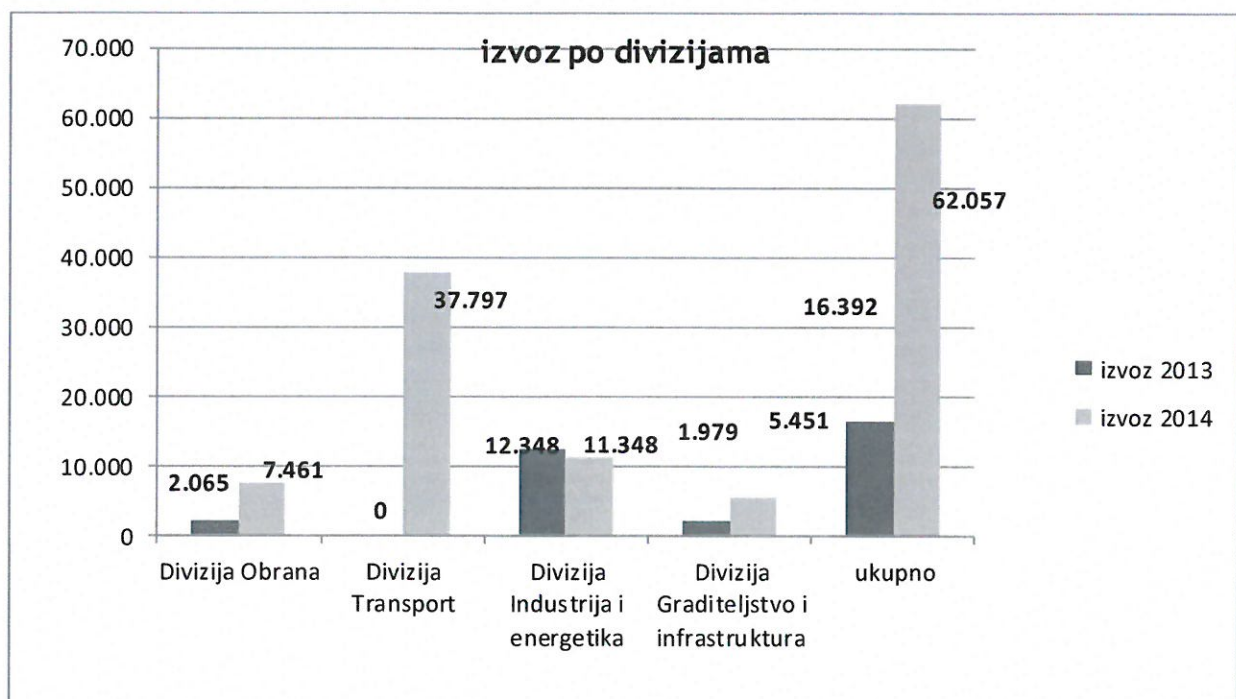
Obzirom na smanjenu potražnju na tržištu Republike Hrvatske, fokus ĐD Grupe je na plasmanu svojih proizvoda na ino-tržišta. U prvih 6. mjeseci 2014. Grupa je uspjela povećati izvoz za skoro četiri puta. Očekuje se nastavak ovoga trenda.

U nastavku dajemo pregled strukture prihoda kao i strukture izvoza za 1. - 6. 2013./2014.



Udio prihoda divizije Obrana pao je sa 60,2% u 2013. na 15,1% u 2014. godini. Također je divizija Obrana imala i pad prihoda u apsolutnom iznosu. Istodobno su druge divizije imale rast udjela u ukupnim prihodima kao i povećanje ili zadržavanje visine prihoda u apsolutnom iznosu.

Sve divizije su imale rast izvoza u promatranom periodu. Osobito se to odnosi na diviziju Transport koja je uspjela ugovoriti i isporučiti određene količine teretnih vagona na tržište EU.



### 3. Cash flow

Negativni financijski rezultati kao i smanjenje obujma poslovanja odrazili su se i na novčane tijekove. Kako je prikazano u tablici ukupno smanjenje novčanih tokova iznosi 136,5 mil.kn.

	u 000 kn.	
	1-6 2013.	1-6. 2014.
dobit	-29.481	-36.407
promjena novčanog tijeka od poslovnih aktivnosti	25.870	-117.077
neto novčani tijek od poslovnih aktivnosti	-3.611	-153.484
neto novčani tijek od investicijskih aktivnosti	-1.347	-3.886
neto novčani tijek od financijskih aktivnosti	-11.317	20.853
<b>ukupno neto novčani tijek</b>	<b>-16.275</b>	<b>-136.517</b>

### 4. Imovina

Obzirom na početak planiranog investicijskog ciklusa imovina Grupe bilježi blagi porast u odnosu na prethodnu godinu te dajemo osnovni pregled ukupne dugotrajne imovine.

vrsta imovine	2013	2014
nematerijalna imovina	25.048	25.749
materijalna imovina	180.228	181.224
ostala dugotrajna imovina	15.027	14.783
<b>ukupno dugotrajna materijalna imovina</b>	<b>220.303</b>	<b>221.756</b>

Do 30.06.2014. iznos novonabavljenih osnovnih sredstava iz planiranog investicijskog ciklusa iznosi 20,7 mil.kn. Do kraja godine planirano je investirati u opremu u visini od 106,3 mil.kn.

## 5. Ljudski resursi

Ukupan broj zaposlenih na dan 30.06.2014. godine je 1.121. Broj zaposlenih je povećan u odnosu na isto razdoblje 2013. godine za 36 ljudi, no smanjen je u odnosu na stanje 31.12.2013. za 15 ljudi. Uzrok ovakvim promjenama je dvojak.

U tvrtki ĐĐ Specijalna vozila d.d. koje djeluje u poslovnim divizijama Obrana i Transport Grupa je imala podzaposlenost kapaciteta te se u toj tvrtki broj zaposlenih 30.06.2014. u odnosu na 30.06.2013. smanjio za 51 radnika. Obzirom na nedovoljnu iskorištenost kapaciteta dio zaposlenih je bio angažiran u pripremi pogona za instaliranje nove opreme koja je sastavni dio plana investicija za 2014. godinu.

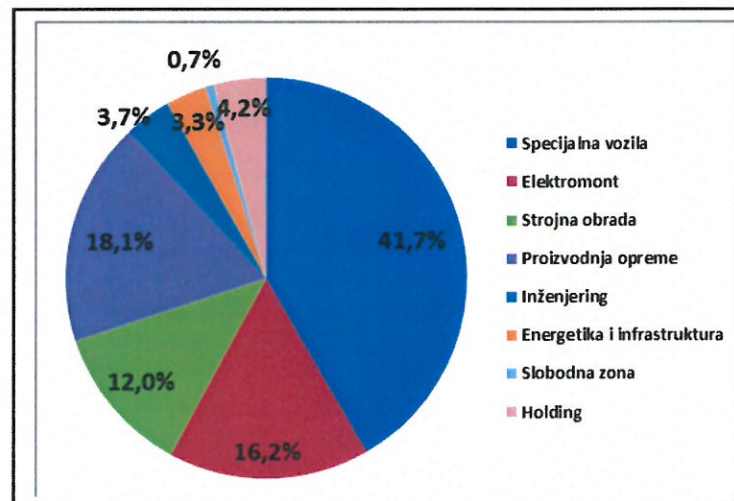
Povećanje troškova rada u odnosu na 2013. godinu kod ove tvrtke uzorkovano je suradnjom sa strateškim partnerom Patrijom. Naime, dio radnika je zaposlen u pogonima strateškog partnera te su za njihov rad isplaćene veće plaće sukladno Kolektivnom Ugovoru.

Preostale proizvodne tvrtke imale su veći broj radnika u odnosu na prethodnu godinu sukladno popunjenosti kapaciteta. Ukupno povećanje broja zaposlenih kod ostalih proizvodnih tvrtki u odnosu na 30.06.2013. je 133 radnika. Treba istaknuti da je broj zaposlenih na određeno vrijeme u ovim tvrtkama 231 radnik.

Ostale tvrtke unutar Grupe su smanjile broj zaposlenika u promatranom periodu 46 radnika (odnosi se na ĐĐ Holding d.d.; ĐĐ Slobodnu zonu d.o.o. i na ĐĐ Energetiku i infrastrukturu d.o.o.).

### Struktura i broj zaposlenih 30.06.2013 / 30.06.2014.

tvrtka	2013	2014
Specijalna vozila	518	467
Elektromont	121	182
Strojna obrada	131	135
Proizvodnja opreme	134	203
Inženjering	43	42
Energetika i infrastruktura	37	37
Slobodna zona	10	8
Holding	91	47
<b>ukupno</b>	<b>1.085</b>	<b>1.121</b>



## 6. Bilješke

### 6.1. Račun dobiti i gubitka 30.06.2014.

Grupa Đuro Đaković

u kn

Rb.	Pozicija	Ostvareno I - VI 2013.	Ostvareno I - VI 2014.
1	2	3	4
1.	Poslovni prihodi	280.498.098	193.905.240
2.	Poslovni rashodi	308.531.706	226.117.129
<b>3.</b>	<b>Rezultat iz poslovnih aktivnosti</b>	<b>-28.033.608</b>	<b>-32.211.889</b>
4.	Financijski prihodi	1.430.535	1.066.027
5.	Financijski rashodi	2.877.780	5.260.726
<b>6.</b>	<b>Rezultat iz financijskih aktivnosti</b>	<b>-1.447.245</b>	<b>-4.194.699</b>
<b>7.</b>	<b>UKUPNI PRIHODI</b>	<b>281.928.633</b>	<b>194.971.267</b>
<b>8.</b>	<b>UKUPNI RASHODI</b>	<b>311.409.486</b>	<b>231.377.855</b>
9.	Dobit prije oporezivanja		
10.	Gubitak prije oporezivanja	-29.480.853	-36.406.588
11.	Porez na dobit	10.495	
12.	Dobit poslije oporezivanja		0
13.	Gubitak poslije oporezivanja	-29.491.348	-36.406.588
<b>14.</b>	<b>DOBITAK / GUBITAK FINACIJSKE GODINE</b>	<b>-29.491.348</b>	<b>-36.406.588</b>

#### Prihodi

Ukupni konsolidirani prihodi društava Grupe Đuro Đaković ostvareni u periodu 1. - 6. 2014. godine iznose 194.971.267 kuna, što je za 86.957.366 kuna ili 30,84% manje nego u istom razdoblju prethodne godine, kada su ukupni prihodi iznosili 281.928.633 kune.

Poslovni prihodi ostvareni u periodu 1. - 6. 2014. godine iznose 193.905.240 kuna te čine 99,45% ukupnih prihoda. U odnosu na prethodnu godinu poslovni prihodi manji su za 30,87% ili 86.592.858 kuna.

Prihodi od realizacije iznose 189.934.077 kuna dok se preostalih 3.971.163 kuna odnosi na ostale prihode osnovne djelatnosti. U istom razdoblju prethodne godine ostvareno je ukupno 271.748.820 kuna prihoda od realizacije te 8.749.278 kuna ostalih prihoda osnovne djelatnosti.

U periodu 1. - 6. 2014. godine prihodi od prodaje na domaćem tržištu ostvareni su u iznosu od 127.877.355 kuna što je 67,33% prihoda od prodaje. Na inozemnom tržištu ostvareno je 32,67% prihoda od realizacije ili 62.056.722 kuna.

Financijski prihodi ostvareni u periodu 1. - 6. 2014. godine iznose 1.066.027 kuna što je 0,55% ukupnih prihoda i manji su u odnosu na prošlu godinu za 364.508 kuna ili 25,48%. Financijske prihode čine kamate i tečajne razlike.



## 1.2.2 Rashodi

Ukupni konsolidirani rashodi ostvareni u periodu 1. - 6. 2014. godine iznose 231.377.855 kuna i manji su u odnosu na isto razdoblje prethodne godine za 80.031.631 kunu ili 25,70%.

Poslovni rashodi ostvareni u periodu 1. - 6. 2014. godine iznose 226.117.129 kuna i manji su u odnosu na isto razdoblje prethodne godine za 82.414.577 kuna ili 26,71%. Poslovni rashodi čine 97,73% ukupnih rashoda.

Financijski rashodi ostvareni u periodu 1. - 6. 2014. godine iznose 5.260.726 kuna, što je za 2.382.946 kuna ili 82,81% više nego u istom razdoblju prethodne godine. Financijski rashodi čine 2,27% ukupnih rashoda, a čine ih kamate i tečajne razlike po kreditima

## 6.2. Bilanca

### Aktiva

ĐD Grupa A

	31.12.2013.		30.06.2014.	
1. Dugotrajna imovina	204.428.856	33,69%	221.756.164	47,52%
- nematerijalna i materijalna imovina	188.925.840	92,42%	206.973.260	93,33%
- financijska imovina i potraživanja	15.503.016	7,58%	14.782.904	6,67%
2. Kratkotrajna imovina	401.682.015	66,19%	242.482.086	51,97%
3. Plaćeni troškovi budućih razdoblja i obračunati prihodi	716.712	0,12%	2.377.173	0,51%
<b>UKUPNO</b>	<b>606.827.583</b>	<b>100,00%</b>	<b>466.615.423</b>	<b>100,00%</b>

Ukupna aktiva Grupe Đuro Đaković na dan 30.06.2014. godine iznosi 466.615.423 kune i u odnosu na 31.12.2013. godine manja je za 140.212.160 kuna ili 23,11%.

Dugotrajna imovina na dan 30.06.2014. godine iznosi 221.756.164 kune što je 47,52% ukupne aktive i u odnosu na prethodnu godinu povećana je za 17.327.308 kuna ili 8,48%.

Kratkotrajna imovina čini 51,97% ukupne aktive i na dan 30.06.2014. godine iznosi 242.482.086 kuna i smanjena je za 159.199.929 kuna ili 39,63% u odnosu na prethodnu godinu.

### Pasiva

ĐD Grupa P

	31.12.2013.		30.06.2014.	
1. Kapital i rezerve	73.316.560	12,08%	36.909.973	7,91%
2. Dugotrajna rezerviranja	17.945.265	2,96%	17.394.178	3,73%
3. Dugoročne obveze	92.412.369	15,23%	143.316.367	30,71%
4. Kratkoročne obveze	405.308.896	66,79%	245.486.472	52,61%
5. Odgođeno plaćanje troškova i prihod budućih razdoblja	17.844.493	2,94%	23.508.433	5,04%
<b>UKUPNO</b>	<b>606.827.583</b>	<b>100,00%</b>	<b>466.615.423</b>	<b>100,00%</b>

Ukupna pasiva Grupe Đuro Đaković na dan 30.06.2014. godine iznosi 466.615.423 kune i u odnosu na 31.12.2013. godine manja je za 140.212.160 kuna ili 23,11%.

Kapital i rezerve na dan 30.06.2014. godine iznose 36.909.973 kuna što je 7,91% ukupne pasive, a čine ga upisani kapital 258.965.440 kuna, rezerve za vlastite dionice 3.759.840 kuna (odbitna stavka), preneseni gubitak 185.460.582 kune i gubitak u iznosu od 36.075.886 kuna. Manjinski interes u kapitalu, rezervama, dobiti i gubitku iznosi - 7.442.434 kune.

Dugotrajna rezerviranja na dan 30.06.2014. godine iznose 17.394.178 kuna ili 3,73% ukupne pasive i odnose se na rezerviranja za mirovine, otpremnine i slične obveze.

Dugoročne obveze na dan 30.06.2014. godine iznose 143.316.367 kuna te čine 30,71% ukupne pasive i povećane su za 50.903.998 kune ili 55,08% u odnosu na prethodnu godinu.

Kratkoročne obveze iskazane u bilanci na dan 30.06.2014. godine iznose 245.486.472 kune te tako čine 52,61% ukupne pasive i u odnosu na prethodnu godinu smanjene su za 159.822.424 kune ili 39,43%.

Odgođeno plaćanje troškova i prihod budućih razdoblja na dan 30.06.2014. godine iskazano je u iznosu od 23.508.433 kune što je 5,04% ukupne pasive i u odnosu na prethodnu godinu povećano je za 5.663.940 kuna ili 31,74%.

U Slavonskom Brodu, 30.07.2014. godine


Za Upravu:

Tomislav Mazal, dipl.iur, predsjednik Uprave

»ĐURO ĐAKOVIĆ«  
HOLDING d.d.  
SLAV. BROD, Dr. M. Budaka 7  
2



Marko Bogdanović, dipl.ing, član Uprave



**Prilog 1.**

Razdoblje izvještavanja:

1.1.2014.

do

30.6.2014.

**Tromjesečni financijski izvještaj poduzetnika TFI-POD**

Matični broj (MB): 3635112

Matični broj subjekta (MBS): 05002378

Osobni identifikacijski broj (OIB): 58828286397

Tvrtka izdavatelj: DURO ĐAKOVIĆ Holding d.d.

Poštanski broj i mjesto: 35000

SLAVONSKI BROD

Ulica i kućni broj: Dr. MILE BUDAKA 1

Adresa e-pošte: uprava@duro-dakovic.com

Internet adresa: www.duro-dakovic.com

Šifra i naziv općine/grada: 396 SLAVONSKI BROD

Šifra i naziv županije: 12 BRODSKO POSAVSKA

Broj zaposlenih: 53  
(krajem godine)

Konsolidirani izvještaj: NE

Šifra NKD-a: 7010

Tvrtke subjekata konsolidacije (prema MSFI):

Sjedište:

MB:

Knjigovodstveni servis:

Osoba za kontakt: POSAVAC SLAVEN

(unosi se samo prezime i ime osobe za kontakt)

Telefon: 035-446-256

Telefaks: 035-444-108

Adresa e-pošte: uprava@duro-dakovic.com

Prezime i ime: MAZAL TOMISLAV

(osoba ovlaštene za zastupanje)

**Dokumentacija za objavu:**

1. Financijski izvještaji (bilanca, račun dobiti i gubitka, izvještaj o novčanom tijeku, izvještaj o promjenama kapitala i bilješke uz financijske izvještaje)
2. Međuizvještaj posloводства,
3. Izjavu osoba odgovornih za sastavljanje izvještaja izdavatelja.

**»DURO ĐAKOVIĆ«  
HOLDING d.d.  
SLAV. BROD, Dr. M. Budaka 1**

M.P.

  
(potpis osobe ovlaštene za zastupanje)

**BILANCA**  
stanje na dan 30.6.2014.

Obveznik: ĐURO ĐAKOVIĆ Holding d.d.			
Naziv pozicije	AOP oznaka	Prethodno razdoblje	Tekuće razdoblje
1	2	3	4
<b>A) POTRAŽIVANJA ZA UPISANI A NEUPLAĆENI KAPITAL</b>	<b>001</b>		
<b>B) DUGOTRAJNA IMOVINA (003+010+020+029+033)</b>	<b>002</b>	57.443.529	79.256.121
<b>I. NEMATERIJALNA IMOVINA (004 do 009)</b>	<b>003</b>	0	0
1. Izdaci za razvoj	004		
2. Koncesije, patenti, licencije, robne i uslužne marke, softver i ostala prava	005		
3. Goodwill	006		
4. Predujmovi za nabavu nematerijalne imovine	007		
5. Nematerijalna imovina u pripremi	008		
6. Ostala nematerijalna imovina	009		
<b>II. MATERIJALNA IMOVINA (011 do 019)</b>	<b>010</b>	36.722.923	58.754.207
1. Zemljište	011	7.222.038	7.222.038
2. Građevinski objekti	012	27.198.979	30.309.529
3. Postrojenja i oprema	013		
4. Alati, pogonski inventar i transportna imovina	014	2.238.992	3.856.597
5. Biološka imovina	015		
6. Predujmovi za materijalnu imovinu	016		
7. Materijalna imovina u pripremi	017		17.305.598
8. Ostala materijalna imovina	018	62.914	60.445
9. Ulaganje u nekretnine	019		
<b>III. DUGOTRAJNA FINACIJSKA IMOVINA (021 do 028)</b>	<b>020</b>	16.174.868	16.237.704
1. Udjeli (dionice) kod povezanih poduzetnika	021	14.528.040	14.591.040
2. Dani zajmovi povezanim poduzetnicima	022		
3. Sudjelujući interesi (udjeli)	023	1.202.648	1.202.648
4. Zajmovi dani poduzetnicima u kojima postoje sudjelujući interesi	024		
5. Ulaganja u vrijednosne papire	025		
6. Dani zajmovi, depoziti i slično	026	401.646	401.646
7. Ostala dugotrajna financijska imovina	027	42.534	42.370
8. Ulaganja koja se obračunavaju metodom udjela	028		
<b>IV. POTRAŽIVANJA (030 do 032)</b>	<b>029</b>	4.545.738	4.264.210
1. Potraživanja od povezanih poduzetnika	030		
2. Potraživanja po osnovi prodaje na kredit	031	4.545.738	4.264.210
3. Ostala potraživanja	032		
<b>V. ODGOĐENA POREZNA IMOVINA</b>	<b>033</b>		
<b>C) KRATKOTRAJNA IMOVINA (035+043+050+058)</b>	<b>034</b>	135.163.572	139.077.472
<b>I. ZALIHE (036 do 042)</b>	<b>035</b>	1.322.905	1.322.906
1. Sirovine i materijal	036	1.885	1.886
2. Proizvodnja u tijeku	037		
3. Gotovi proizvodi	038		
4. Trgovačka roba	039	1.321.020	1.321.020
5. Predujmovi za zalihe	040		
6. Dugotrajna imovina namijenjena prodaji	041		
7. Biološka imovina	042		
<b>II. POTRAŽIVANJA (044 do 049)</b>	<b>043</b>	132.794.465	128.597.354
1. Potraživanja od povezanih poduzetnika	044		
2. Potraživanja od kupaca	045	126.383.243	102.355.898
3. Potraživanja od sudjelujućih poduzetnika	046		
4. Potraživanja od zaposlenika i članova poduzetnika	047	133.260	182.707
5. Potraživanja od države i drugih institucija	048	4.456.798	2.078.315
6. Ostala potraživanja	049	1.821.164	23.980.434
<b>III. KRATKOTRAJNA FINACIJSKA IMOVINA (051 do 057)</b>	<b>050</b>	497.753	7.895.003
1. Udjeli (dionice) kod povezanih poduzetnika	051		
2. Dani zajmovi povezanim poduzetnicima	052		7.397.250
3. Sudjelujući interesi (udjeli)	053		
4. Zajmovi dani poduzetnicima u kojima postoje sudjelujući interesi	054		
5. Ulaganja u vrijednosne papire	055		
6. Dani zajmovi, depoziti i slično	056	497.753	497.753
7. Ostala financijska imovina	057		
<b>IV. NOVAC U BANC I BLAGAJNI</b>	<b>058</b>	548.449	1.262.209
<b>D) PLAĆENI TROŠKOVI BUDUĆEG RAZDOBLJA I OBRAČUNATI PRIHODI</b>	<b>059</b>		2.198.083
<b>E) UKUPNO AKTIVA (001+002+034+059)</b>	<b>060</b>	192.607.101	220.531.676
<b>F) IZVANBILANČNI ZAPISI</b>	<b>061</b>		

<b>PASIVA</b>			
<b>A) KAPITAL I REZERVE (063+064+065+071+072+075+078)</b>	<b>062</b>	76.998.395	72.555.825
I. TEMELJNI (UPISANI) KAPITAL	<b>063</b>	258.965.440	258.965.440
II. KAPITALNE REZERVE	<b>064</b>	6.923.435	6.923.435
III. REZERVE IZ DOBITI (066+067-068+069+070)	<b>065</b>	0	0
1. Zakonske rezerve	<b>066</b>		
2. Rezerve za vlastite dionice	<b>067</b>		
3. Vlastite dionice i udjeli (odbitna stavka)	<b>068</b>	3.759.840	3.759.840
4. Statutarne rezerve	<b>069</b>	3.759.840	3.759.840
5. Ostale rezerve	<b>070</b>		
IV. REVALORIZACIJSKE REZERVE	<b>071</b>		
V. ZADRŽANA DOBIT ILI PRENESENI GUBITAK (073-074)	<b>072</b>	0	-188.890.480
1. Zadržana dobit	<b>073</b>		
2. Preneseni gubitak	<b>074</b>		188.890.480
VI. DOBIT ILI GUBITAK POSLOVNE GODINE (076-077)	<b>075</b>	-188.890.480	-4.442.570
1. Dobit poslovne godine	<b>076</b>		
2. Gubitak poslovne godine	<b>077</b>	188.890.480	4.442.570
VII. MANJINSKI INTERES	<b>078</b>		
<b>B) REZERVIRANJA (080 do 082)</b>	<b>079</b>	41.190	41.190
1. Rezerviranja za mirovine, otpremnine i slične obveze	<b>080</b>	41.190	41.190
2. Rezerviranja za porezne obveze	<b>081</b>		
3. Druga rezerviranja	<b>082</b>		
<b>C) DUGOROČNE OBVEZE (084 do 092)</b>	<b>083</b>	6.428.880	56.266.773
1. Obveze prema povezanim poduzetnicima	<b>084</b>		
2. Obveze za zajmove, depozite i slično	<b>085</b>	193.251	50.184.238
3. Obveze prema bankama i drugim financijskim institucijama	<b>086</b>		
4. Obveze za predujmove	<b>087</b>		
5. Obveze prema dobavljačima	<b>088</b>		
6. Obveze po vrijednosnim papirima	<b>089</b>		
7. Obveze prema poduzetnicima u kojima postoje sudjelujući interesi	<b>090</b>		
8. Ostale dugoročne obveze	<b>091</b>	6.235.629	6.082.535
9. Odgođena porezna obveza	<b>092</b>		
<b>D) KRATKOROČNE OBVEZE (094 do 105)</b>	<b>093</b>	97.214.447	79.917.580
1. Obveze prema povezanim poduzetnicima	<b>094</b>		
2. Obveze za zajmove, depozite i slično	<b>095</b>		
3. Obveze prema bankama i drugim financijskim institucijama	<b>096</b>	23.156.884	14.972.603
4. Obveze za predujmove	<b>097</b>	6.978.607	4.316.544
5. Obveze prema dobavljačima	<b>098</b>	63.127.457	59.597.200
6. Obveze po vrijednosnim papirima	<b>099</b>		
7. Obveze prema poduzetnicima u kojima postoje sudjelujući interesi	<b>100</b>		
8. Obveze prema zaposlenicima	<b>101</b>	629.770	496.904
9. Obveze za poreze, doprinose i slična davanja	<b>102</b>	3.305.133	509.639
10. Obveze s osnove udjela u rezultatu	<b>103</b>		
11. Obveze po osnovi dugotrajne imovine namijenjene prodaji	<b>104</b>		
12. Ostale kratkoročne obveze	<b>105</b>	16.596	24.690
<b>E) ODGOĐENO PLAĆANJE TROŠKOVA I PRIHOD BUDUĆEGA RAZDOBLJA</b>	<b>106</b>	11.924.189	11.750.308
<b>F) UKUPNO – PASIVA (062+079+083+093+106)</b>	<b>107</b>	192.607.101	220.531.676
<b>G) IZVANBILANČNI ZAPISI</b>	<b>108</b>		
<b>DODATAK BILANCI (popunjava poduzetnik koji sastavlja konsolidirani financijski izvještaj)</b>			
<b>A) KAPITAL I REZERVE</b>			
1. Pripisano imateljima kapitala matice	<b>109</b>		
2. Pripisano manjinskom interesu	<b>110</b>		

Napomena 1.: Dodatak bilanci popunjavaju poduzetnici koji sastavljaju konsolidirane financijske izvještaje.

**RAČUN DOBITI I GUBITKA**  
u razdoblju 1.1.2014. do 30.6.2014.

Obveznik: DURO ĐAKOVIĆ Holding d.d.

Naziv pozicije	AOP oznaka	Prethodno razdoblje		Tekuće razdoblje	
		Kumulativno	Tromjesečje	Kumulativno	Tromjesečje
1	2	3	4	5	6
<b>I. POSLOVNI PRIHODI (112+113)</b>	<b>111</b>	77.611.746	33.734.171	66.148.397	37.552.771
1. Prihodi od prodaje	112	71.062.882	28.010.841	62.491.781	34.789.101
2. Ostali poslovni prihodi	113	6.548.864	5.723.330	3.656.616	2.763.670
<b>II. POSLOVNI RASHODI (115+116+120+124+125+126+129+130)</b>	<b>114</b>	83.910.116	41.188.122	74.600.695	42.556.278
1. Promjene vrijednosti zaliha proizvodnje u tijeku i gotovih proizvoda	115				
2. Materijalni troškovi (117 do 119)	116	67.793.714	37.041.048	55.383.936	31.419.361
a) Troškovi sirovina i materijala	117	1.597.813	349.082	5.394.018	1.235.693
b) Troškovi prodane robe	118	49.537.373	28.908.803	46.888.085	28.501.281
c) Ostali vanjski troškovi	119	16.658.528	7.783.163	3.101.833	1.682.387
3. Troškovi osoblja (121 do 123)	120	6.954.404	3.692.091	5.736.926	2.694.346
a) Neto plaće i nadnice	121	4.829.445	2.578.966	3.919.914	1.822.309
b) Troškovi poreza i doprinosa iz plaća	122	1.207.364	644.744	979.978	455.577
c) Doprinosi na plaće	123	917.595	468.381	837.034	416.460
4. Amortizacija	124	890.010	449.178	1.000.151	524.183
5. Ostali troškovi	125	8.260.378		12.390.568	7.904.066
6. Vrijednosno usklađivanje (127+128)	126	0	0	0	0
a) dugotrajne imovine (osim financijske imovine)	127				
b) kratkotrajne imovine (osim financijske imovine)	128				
7. Rezerviranja	129				
8. Ostali poslovni rashodi	130	11.610	5.805	89.114	14.322
<b>III. FINANCIJSKI PRIHODI (132 do 136)</b>	<b>131</b>	5.846.249	3.190.211	4.392.877	2.196.820
1. Kamate, tečajne razlike, dividende i slični prihodi iz odnosa s povezanim poduzetnicima	132	5.224.177	2.630.211	4.140.730	2.070.192
2. Kamate, tečajne razlike, dividende, slični prihodi iz odnosa s nepovezanim poduzetnicima	133	62.072		252.147	126.628
3. Dio prihoda od pridruženih poduzetnika i sudjelujućih interesa	134				
4. Nerealizirani dobiti (prihodi) od financijske imovine	135				
5. Ostali financijski prihodi	136	560.000	560.000		
<b>IV. FINANCIJSKI RASHODI (138 do 141)</b>	<b>137</b>	64.156	64.156	383.149	281.730
1. Kamate, tečajne razlike i drugi rashodi s povezanim poduzetnicima	138		0	24.033	24.033
2. Kamate, tečajne razlike i drugi rashodi iz odnosa s nepovezanim	139	64.156	64.156	359.116	257.697
3. Nerealizirani gubici (rashodi) od financijske imovine	140				
4. Ostali financijski rashodi	141				
<b>V. UDIO U DOBITI OD PRIDRUŽENIH PODUZETNIKA</b>	<b>142</b>				
<b>VI. UDIO U GUBITKU OD PRIDRUŽENIH PODUZETNIKA</b>	<b>143</b>				
<b>VII. IZVANREDNI - OSTALI PRIHODI</b>	<b>144</b>				
<b>VIII. IZVANREDNI - OSTALI RASHODI</b>	<b>145</b>				
<b>IX. UKUPNI PRIHODI (111+131+142 + 144)</b>	<b>146</b>	83.457.995	36.924.382	70.541.274	39.749.591
<b>X. UKUPNI RASHODI (114+137+143 + 145)</b>	<b>147</b>	83.974.272	41.252.278	74.983.844	42.838.008
<b>XI. DOBIT ILI GUBITAK PRIJE OPOREZIVANJA (146-147)</b>	<b>148</b>	-516.277	-4.327.896	-4.442.570	-3.088.417
1. Dobit prije oporezivanja (146-147)	149	0	0	0	0
2. Gubitak prije oporezivanja (147-146)	150	516.277	4.327.896	4.442.570	3.088.417
<b>XII. POREZ NA DOBIT</b>	<b>151</b>		-762.324		
<b>XIII. DOBIT ILI GUBITAK RAZDOBLJA (148-151)</b>	<b>152</b>	-516.277	-3.565.572	-4.442.570	-3.088.417
1. Dobit razdoblja (149-151)	153	0	0	0	0
2. Gubitak razdoblja (151-148)	154	516.277	3.565.572	4.442.570	3.088.417

DODATAK RDG-u (popunjavanje poduzetnik koji sastavlja konsolidirani financijski izvještaj)					
<b>XIV. DOBIT ILI GUBITAK RAZDOBLJA</b>					
1. Pripisana imateljima kapitala matice	155				
2. Pripisana manjinskom interesu	156				
<b>IZVJEŠTAJ O OSTALOJ SVEOBUHVAATNOJ DOBITI (popunjavanje poduzetnik obveznik primjene MSFI-a)</b>					
I. DOBIT ILI GUBITAK RAZDOBLJA (= 152)	157	-516.277	-3.565.572	-4.442.570	-3.088.417
II. OSTALA SVEOBUHVAATNA DOBIT/GUBITAK PRIJE POREZA (159 do 165)	158	0	0	0	0
1. Tečajne razlike iz preračuna inozemnog poslovanja	159				
2. Promjene revalorizacijskih rezervi dugotrajne materijalne i	160				
3. Dobit ili gubitak s osnove ponovnog vrednovanja financijske	161				
4. Dobit ili gubitak s osnove učinkovite zaštite novčanog toka	162				
5. Dobit ili gubitak s osnove učinkovite zaštite neto ulaganja u inozemstvu	163				
6. Udio u ostaloj sveobuhvatnoj dobiti/gubitku pridruženih poduzetnika	164				
7. Aktuarski dobici/gubici po planovima definiranih primanja	165				
III. POREZ NA OSTALU SVEOBUHVAATNU DOBIT RAZDOBLJA	166				
IV. NETO OSTALA SVEOBUHVAATNA DOBIT ILI GUBITAK	167	0	0	0	0
V. SVEOBUHVAATNA DOBIT ILI GUBITAK RAZDOBLJA (157+167)	168	-516.277	-3.565.572	-4.442.570	-3.088.417
<b>DODATAK Izvještaju o ostaloj sveobuhvatnoj dobiti (popunjavanje poduzetnik koji sastavlja konsolidirani financijski izvještaj)</b>					
<b>VI. SVEOBUHVAATNA DOBIT ILI GUBITAK RAZDOBLJA</b>					
1. Pripisana imateljima kapitala matice	169				
2. Pripisana manjinskom interesu	170				

**IZVJEŠTAJ O NOVČANOM TIJEKU - Indirektna metoda**  
u razdoblju 1.1.2014. do 30.6.2014.

Obveznik: ĐURO ĐAKOVIĆ Holding d.d.			
Naziv pozicije	AOP oznaka	Prethodno razdoblje	Tekuće razdoblje
1	2	3	4
<b>NOVČANI TIJEK OD POSLOVNIH AKTIVNOSTI</b>			
1. Dobit prije poreza	001	-516.277	-4.442.570
2. Amortizacija	002	890.010	1.000.152
3. Povećanje kratkoročnih obveza	003	104.391.369	175.371.536
4. Smanjenje kratkotrajnih potraživanja	004		
5. Smanjenje zaliha	005		
6. Ostalo povećanje novčanog tijeka	006		
<b>I. Ukupno povećanje novčanog tijeka od poslovnih aktivnosti (001 do 006)</b>	<b>007</b>	104.765.102	171.929.118
1. Smanjenje kratkoročnih obveza	008		
2. Povećanje kratkotrajnih potraživanja	009	108.109.206	195.595.776
3. Povećanje zaliha	010		
4. Ostalo smanjenje novčanog tijeka	011		
<b>II. Ukupno smanjenje novčanog tijeka od poslovnih aktivnosti (008 do 011)</b>	<b>012</b>	108.109.206	195.595.776
<b>A1) NETO POVEĆANJE NOVČANOG TIJEKA OD POSLOVNIH</b>	<b>013</b>	0	0
<b>A2) NETO SMANJENJE NOVČANOG TIJEKA OD POSLOVNIH</b>	<b>014</b>	3.344.104	23.666.658
<b>NOVČANI TIJEK OD INVESTICIJSKIH AKTIVNOSTI</b>			
1. Novčani primici od prodaje dugotrajne materijalne i nematerijalne imovine	015		
2. Novčani primici od prodaje vlasničkih i dužničkih instrumenata	016		
3. Novčani primici od kamata	017	1.100.293	5.073.910
4. Novčani primici od dividendi	018		
5. Ostali novčani primici od investicijskih aktivnosti	019		
<b>III. Ukupno novčani primici od investicijskih aktivnosti (015 do 019)</b>	<b>020</b>	1.100.293	5.073.910
1. Novčani izdaci za kupnju dugotrajne materijalne i nematerijalne imovine	021	147.830	1.987.577
2. Novčani izdaci za stjecanje vlasničkih i dužničkih financijskih instrumenata	022		
3. Ostali novčani izdaci od investicijskih aktivnosti	023		
<b>IV. Ukupno novčani izdaci od investicijskih aktivnosti (021 do 023)</b>	<b>024</b>	147.830	1.987.577
<b>B1) NETO POVEĆANJE NOVČANOG TIJEKA OD INVESTICIJSKIH</b>	<b>025</b>	952.463	3.086.333
<b>B2) NETO SMANJENJE NOVČANOG TIJEKA OD INVESTICIJSKIH</b>	<b>026</b>	0	0
<b>NOVČANI TIJEK OD FINACIJSKIH AKTIVNOSTI</b>			
1. Novčani primici od izdavanja vlasničkih i dužničkih financijskih instrumenata	027		
2. Novčani primici od glavnice kredita, zadužnica, pozajmica i drugih posudbi	028	9.827.753	74.779.783
3. Ostali primici od financijskih aktivnosti	029		
<b>V. Ukupno novčani primici od financijskih aktivnosti (027 do 029)</b>	<b>030</b>	9.827.753	74.779.783
1. Novčani izdaci za otplatu glavnice kredita i obveznica	031		
2. Novčani izdaci za isplatu dividendi	032		
3. Novčani izdaci za financijski najam	033		
4. Novčani izdaci za otkup vlastitih dionica	034		
5. Ostali novčani izdaci od financijskih aktivnosti	035	13.596.528	53.485.698
<b>VI. Ukupno novčani izdaci od financijskih aktivnosti (031 do 035)</b>	<b>036</b>	13.596.528	53.485.698
<b>C1) NETO POVEĆANJE NOVČANOG TIJEKA OD FINACIJSKIH</b>	<b>037</b>	0	21.294.085
<b>C2) NETO SMANJENJE NOVČANOG TIJEKA OD FINACIJSKIH</b>	<b>038</b>	3.768.775	0
Ukupno povećanje novčanog tijeka (013 – 014 + 025 – 026 + 037 – 038)	039	0	713.760
Ukupno smanjenje novčanog tijeka (014 – 013 + 026 – 025 + 038 – 037)	040	6.160.416	0
Novac i novčani ekvivalenti na početku razdoblja	041	6.160.416	548.449
Povećanje novca i novčanih ekvivalenata	042		713.760
Smanjenje novca i novčanih ekvivalenata	043	6.160.416	
Novac i novčani ekvivalenti na kraju razdoblja	044	0	1.262.209



# IZVJEŠTAJ O PROMJENAMA KAPITALA

za razdoblje od 1.1.2014 do 30.6.2014

Obveznik: ĐURO ĐAKOVIĆ Holding d.d.

Naziv pozicije	1			
	AOP oznaka	Prethodna godina	3	Teuća godina
	2	3	4	4
1. Upisani kapital	001	323.706.800		258.965.440
2. Kapitalne rezerve	002			6.923.435
3. Rezerve iz dobiti	003			
4. Zadržana dobit ili preneseni gubitak	004	-57.817.925		-188.890.480
5. Dobit ili gubitak tekuće godine	005	-516.277		-4.442.570
6. Revalorizacija dugotrajne materijalne imovine	006			
7. Revalorizacija nematerijalne imovine	007			
8. Revalorizacija financijske imovine raspoložive za prodaju	008			
9. Ostala revalorizacija	009			
<b>10. Ukupno kapital i rezerve (AOP 001 do 009)</b>	<b>010</b>	<b>265.372.598</b>		<b>72.555.825</b>
11. Tečajne razlike s naslova neto ulaganja u inozemno poslovanje	011			
12. Tekući i odgođeni porezi (dio)	012			
13. Zaštita novčanog tijeka	013			
14. Promjene računovodstvenih politika	014			
15. Ispravak značajnih pogrešaka prethodnog razdoblja	015			
16. Ostale promjene kapitala	016	-516.277		-4.442.570
<b>17. Ukupno povećanje ili smanjenje kapitala (AOP 011 do 016)</b>	<b>017</b>	<b>-516.277</b>		<b>-4.442.570</b>
<b>17 a. Pripisano imateljima kapitala matice</b>	<b>018</b>			
<b>17 b. Pripisano manjinskom interesu</b>	<b>019</b>			

Stavke koje umanjuju kapital upisuju se s negativnim predznakom

Podaci pod AOP oznakama 001 do 009 upisuju se kao stanje na datum bilance

**Prilog 1.**

Razdoblje izvještavanja:

1.1.2014.

do

30.06.2014.

**Tromjesečni financijski izvještaj poduzetnika TFI-POD**

Matični broj (MB): 3635112

Matični broj subjekta (MBS): 05002378

Osobni identifikacijski broj (OIB): 58828286397

Tvrtna izdavaateljja: ĐURO ĐAKOVIĆ Holding d.d.

Poštanski broj i mjesto: 35000

SLAVONSKI BROD

Ulica i kućni broj: Dr. MILE BUDAKA 1

Adresa e-pošte: uprava@duro-dakovic.com

Internet adresa: www.duro-dakovic.com

Šifra i naziv općine/grada: 396 SLAVONSKI BROD

Šifra i naziv županije: 12 BRODSKO POSAVSKA

Broj zaposlenih: 1.121

(krajem izvještajnog razdoblja)

Konsolidirani izvještaj: DA

Šifra NKD-a: 7010

Tvrtnke subjekata konsolidacije (prema MSFI):

Sjedište:

MB:

ĐURO ĐAKOVIĆ Specijalna vozila d.d.	Dr. Mile Budaka 1, Slavonski Brod	3386066
ĐURO ĐAKOVIĆ Elektromont d.d.	Dr. Mile Budaka 1, Slavonski Brod	3075818
ĐURO ĐAKOVIĆ Inženjering d.d.	Dr. Mile Budaka 1, Slavonski Brod	3411281
ĐURO ĐAKOVIĆ Strojna obrada d.o.o.	Dr. Mile Budaka 1, Slavonski Brod	1648527
ĐURO ĐAKOVIĆ Proizvodnja opreme d.o.o.	Dr. Mile Budaka 1, Slavonski Brod	1637606
ĐURO ĐAKOVIĆ Energetika i infrastruktura d.o.o.	Dr. Mile Budaka 1, Slavonski Brod	0288527
ĐURO ĐAKOVIĆ Slobodna zona d.o.o.	Dr. Mile Budaka 1, Slavonski Brod	1577921

Knjigovodstveni servis:

Osoba za kontakt: POSAVAC SLAVEN

(unosi se samo prezime i ime osobe za kontakt)

Telefon: 035-446-256

Telefaks: 035-444-108

Adresa e-pošte: uprava@duro-dakovic.com

Prezime i ime: MAZAL TOMISLAV

(osoba ovlaštene za zastupanje)

**Dokumentacija za objavu:**

1. Financijski izvještaji (bilanca, račun dobiti i gubitka, izvještaj o novčanom tijeku, izvještaj o promjenama kapitala i bilješke uz financijske izvještaje)
2. Međuizvještaj posloводства,
3. Izjavu osoba odgovornih za sastavljanje izvještaja izdavaateljja.

» ĐURO ĐAKOVIĆ «  
HOLDING d.d.  
SLAV. BROD, Dr. M. Budaka 1

M.P.

(potpis osobe ovlaštene za zastupanje)

**KONSOLIDIRANA BILANCA**  
stanje na dan 30.06.2014.

Obveznik: ĐURO ĐAKOVIĆ Holding d.d.			
Naziv pozicije	AOP oznaka	Prethodna godina	Tekuća godina
1	2	3	4
<b>A) POTRAŽIVANJA ZA UPISANI A NEUPLAĆENI KAPITAL</b>	<b>001</b>		
<b>B) DUGOTRAJNA IMOVINA (003+010+020+029+033)</b>	<b>002</b>	204.428.856	221.756.164
<b>I. NEMATERIJALNA IMOVINA (004 do 009)</b>	<b>003</b>	24.577.998	25.749.202
1. Izdaci za razvoj	004	4.760.293	7.125.902
2. Koncesije, patenti, licencije, robne i uslužne marke, softver i ostala prava	005	5.235.573	4.042.757
3. Goodwill	006		
4. Predujmovi za nabavu nematerijalne imovine	007		
5. Nematerijalna imovina u pripremi	008	14.572.887	14.572.887
6. Ostala nematerijalna imovina	009	9.245	7.656
<b>II. MATERIJALNA IMOVINA (011 do 019)</b>	<b>010</b>	164.347.842	181.224.058
1. Zemljište	011	14.249.547	14.249.547
2. Građevinski objekti	012	100.008.889	101.414.275
3. Postrojenja i oprema	013	38.942.550	35.653.005
4. Alati, pogonski inventar i transportna imovina	014	7.619.639	8.877.923
5. Biološka imovina	015		
6. Predujmovi za materijalnu imovinu	016	41.323	240.823
7. Materijalna imovina u pripremi	017	3.398.715	20.704.313
8. Ostala materijalna imovina	018	62.913	60.446
9. Ulaganje u nekretnine	019	24.266	23.726
<b>III. DUGOTRAJNA FINACIJSKA IMOVINA (021 do 028)</b>	<b>020</b>	3.844.268	3.844.103
1. Udjeli (dionice) kod povezanih poduzetnika	021		
2. Dani zajmovi povezanim poduzetnicima	022		
3. Sudjelujući interesi (udjeli)	023	1.491.208	1.491.208
4. Zajmovi dani poduzetnicima u kojima postoje sudjelujući interesi	024		
5. Ulaganja u vrijednosne papire	025	1.385.548	1.385.548
6. Dani zajmovi, depoziti i slično	026	924.978	924.978
7. Ostala dugotrajna financijska imovina	027	42.534	42.369
8. Ulaganja koja se obračunavaju metodom udjela	028		
<b>IV. POTRAŽIVANJA (030 do 032)</b>	<b>029</b>	11.658.748	10.938.801
1. Potraživanja od povezanih poduzetnika	030		
2. Potraživanja po osnovi prodaje na kredit	031	10.771.752	9.749.654
3. Ostala potraživanja	032	886.996	1.189.147
<b>V. ODGOĐENA POREZNA IMOVINA</b>	<b>033</b>		
<b>C) KRATKOTRAJNA IMOVINA (035+043+050+058)</b>	<b>034</b>	401.682.015	242.482.086
<b>I. ZALIHE (036 do 042)</b>	<b>035</b>	121.845.370	102.868.286
1. Sirovine i materijal	036	34.107.124	42.274.047
2. Proizvodnja u tijeku	037	78.995.322	52.505.273
3. Gotovi proizvodi	038	1.652.543	710.304
4. Trgovačka roba	039	5.407.863	5.385.799
5. Predujmovi za zalihe	040	1.682.518	1.992.863
6. Dugotrajna imovina namijenjena prodaji	041		
7. Biološka imovina	042		
<b>II. POTRAŽIVANJA (044 do 049)</b>	<b>043</b>	135.730.115	132.040.391
1. Potraživanja od povezanih poduzetnika	044		
2. Potraživanja od kupaca	045	100.167.716	101.281.631
3. Potraživanja od sudjelujućih poduzetnika	046		
4. Potraživanja od zaposlenika i članova poduzetnika	047	725.644	237.112
5. Potraživanja od države i drugih institucija	048	31.803.585	5.771.511
6. Ostala potraživanja	049	3.033.170	24.750.137
<b>III. KRATKOTRAJNA FINACIJSKA IMOVINA (051 do 057)</b>	<b>050</b>	740.321	723.208
1. Udjeli (dionice) kod povezanih poduzetnika	051		
2. Dani zajmovi povezanim poduzetnicima	052		
3. Sudjelujući interesi (udjeli)	053		
4. Zajmovi dani poduzetnicima u kojima postoje sudjelujući interesi	054		
5. Ulaganja u vrijednosne papire	055		
6. Dani zajmovi, depoziti i slično	056	594.321	577.208
7. Ostala financijska imovina	057	146.000	146.000
<b>IV. NOVAC U BANC I BLAGAJNI</b>	<b>058</b>	143.366.209	6.850.201
<b>D) PLAĆENI TROŠKOVI BUDUĆEG RAZDOBLJA I OBRAČUNATI PRIHODI</b>	<b>059</b>	716.712	2.377.173
<b>E) UKUPNO AKTIVA (001+002+034+059)</b>	<b>060</b>	606.827.583	466.615.423
<b>F) IZVANBILANČNI ZAPISI</b>	<b>061</b>	177.554.851	173.589.784

<b>PASIVA</b>			
<b>A) KAPITAL I REZERVE (063+064+065+071+072+075+078)</b>	<b>062</b>	73.316.560	36.909.973
I. TEMELJNI (UPISANI) KAPITAL	<b>063</b>	258.965.440	258.965.440
II. KAPITALNE REZERVE	<b>064</b>	6.923.435	6.923.435
III. REZERVE IZ DOBITI (066+067-068+069+070)	<b>065</b>	0	0
1. Zakonske rezerve	<b>066</b>		
2. Rezerve za vlastite dionice	<b>067</b>	3.759.840	3.759.840
3. Vlastite dionice i udjeli (odbitna stavka)	<b>068</b>	3.759.840	3.759.840
4. Statutarne rezerve	<b>069</b>		
5. Ostale rezerve	<b>070</b>		
IV. REVALORIZACIJSKE REZERVE	<b>071</b>		
V. ZADRŽANA DOBIT ILI PRENESENI GUBITAK (073-074)	<b>072</b>	-66.216.750	-185.460.582
1. Zadržana dobit	<b>073</b>		
2. Preneseni gubitak	<b>074</b>	66.216.750	185.460.582
VI. DOBIT ILI GUBITAK POSLOVNE GODINE (076-077)	<b>075</b>	-119.111.168	-36.075.886
1. Dobit poslovne godine	<b>076</b>		
2. Gubitak poslovne godine	<b>077</b>	119.111.168	36.075.886
VII. MANJINSKI INTERES	<b>078</b>	-7.244.397	-7.442.434
<b>B) REZERVIRANJA (080 do 082)</b>	<b>079</b>	17.945.265	17.394.178
1. Rezerviranja za mirovine, otpremnine i slične obveze	<b>080</b>	3.788.100	3.670.209
2. Rezerviranja za porezne obveze	<b>081</b>		
3. Druga rezerviranja	<b>082</b>	14.157.165	13.723.969
<b>C) DUGOROČNE OBVEZE (084 do 092)</b>	<b>083</b>	92.412.369	143.316.367
1. Obveze prema povezanim poduzetnicima	<b>084</b>		
2. Obveze za zajmove, depozite i slično	<b>085</b>	1.244.100	50.184.238
3. Obveze prema bankama i drugim financijskim institucijama	<b>086</b>	76.777.964	79.048.810
4. Obveze za predujmove	<b>087</b>		
5. Obveze prema dobavljačima	<b>088</b>	8.911	
6. Obveze po vrijednosnim papirima	<b>089</b>		
7. Obveze prema poduzetnicima u kojima postoje sudjelujući interesi	<b>090</b>		
8. Ostale dugoročne obveze	<b>091</b>	14.381.394	14.083.319
9. Odgođena porezna obveza	<b>092</b>		
<b>D) KRATKOROČNE OBVEZE (094 do 105)</b>	<b>093</b>	405.308.896	245.486.472
1. Obveze prema povezanim poduzetnicima	<b>094</b>		
2. Obveze za zajmove, depozite i slično	<b>095</b>		
3. Obveze prema bankama i drugim financijskim institucijama	<b>096</b>	109.108.972	87.338.577
4. Obveze za predujmove	<b>097</b>	20.622.873	15.685.569
5. Obveze prema dobavljačima	<b>098</b>	209.074.305	126.133.777
6. Obveze po vrijednosnim papirima	<b>099</b>		
7. Obveze prema poduzetnicima u kojima postoje sudjelujući interesi	<b>100</b>		
8. Obveze prema zaposlenicima	<b>101</b>	6.642.765	6.217.656
9. Obveze za poreze, doprinose i slična davanja	<b>102</b>	59.598.088	7.576.981
10. Obveze s osnove udjela u rezultatu	<b>103</b>		
11. Obveze po osnovi dugotrajne imovine namijenjene prodaji	<b>104</b>		
12. Ostale kratkoročne obveze	<b>105</b>	261.893	2.533.912
<b>E) ODGOĐENO PLAĆANJE TROŠKOVA I PRIHOD BUDUĆEGA RAZDOBLJA</b>	<b>106</b>	17.844.493	23.508.433
<b>F) UKUPNO – PASIVA (062+079+083+093+106)</b>	<b>107</b>	606.827.583	466.615.423
<b>G) IZVANBILANČNI ZAPISI</b>	<b>108</b>	177.554.851	173.589.784
<b>DODATAK BILANCI (popunjava poduzetnik koji sastavlja konsolidirani financijski izvještaj)</b>			
<b>A) KAPITAL I REZERVE</b>			
1. Pripisano imateljima kapitala matice	<b>109</b>	80.560.957	44.352.407
2. Pripisano manjinskom interesu	<b>110</b>	-7.244.397	-7.442.434

Napomena 1.: Dodatak bilanci popunjavaju poduzetnici koji sastavljaju konsolidirane financijske izvještaje.

**KONSOLIDIRANI RAČUN DOBITI I GUBITKA**  
u razdoblju 1.1.2014. do 30.06.2014.

Obveznik: DURO ĐAKOVIĆ Holding d.d.

Naziv pozicije	AOP oznaka	Prethodno razdoblje		Tekuće razdoblje	
		Kumulativno	Tromjeseče	Kumulativno	Tromjeseče
1	2	3	4	5	6
<b>I. POSLOVNI PRIHODI (112+113)</b>	<b>111</b>	280.498.098	122.231.904	193.905.240	103.203.654
1. Prihodi od prodaje	112	271.748.820	115.443.451	189.934.077	101.035.187
2. Ostali poslovni prihodi	113	8.749.278	6.788.453	3.971.163	2.168.467
<b>II. POSLOVNI RASHODI (115+116+120+124+125+126+129+130)</b>	<b>114</b>	308.531.706	140.336.366	226.117.129	125.652.869
1. Promjene vrijednosti zaliha proizvodnje u tijeku i gotovih proizvoda	115	14.118.337	2.009.057	9.948.944	5.077.272
2. Materijalni troškovi (117 do 119)	116	207.448.144	103.622.475	113.865.866	64.428.054
a) Troškovi sirovina i materijala	117	144.203.306	66.651.226	60.473.413	30.037.899
b) Troškovi prodane robe	118	9.577.690	8.254.325	35.057.969	23.783.823
c) Ostali vanjski troškovi	119	53.667.148	28.716.924	18.334.484	10.606.332
3. Troškovi osoblja (121 do 123)	120	52.592.893	26.553.392	58.031.135	28.499.108
a) Neto plaće i nadnice	121	35.138.501	17.996.560	37.804.878	18.141.173
b) Troškovi poreza i doprinosa iz plaća	122	10.761.198	5.316.887	12.656.072	6.439.938
c) Doprinosi na plaće	123	6.693.194	3.239.945	7.570.185	3.917.997
4. Amortizacija	124	9.927.001	4.956.640	9.279.585	4.500.444
5. Ostali troškovi	125	20.120.688		32.795.651	21.493.210
6. Vrijednosno usklađivanje (127+128)	126	147.365	144.284	19.258	5.248
a) dugotrajne imovine (osim financijske imovine)	127			14.010	
b) kratkotrajne imovine (osim financijske imovine)	128	147.365	144.284	5.248	5.248
7. Rezerviranja	129				
8. Ostali poslovni rashodi	130	4.177.278	3.050.518	2.176.690	1.649.533
<b>III. FINANCIJSKI PRIHODI (132 do 136)</b>	<b>131</b>	1.430.535	650.579	1.066.027	582.880
1. Kamate, tečajne razlike, dividende i slični prihodi iz odnosa s povezanim poduzetnicima	132				
2. Kamate, tečajne razlike, dividende, slični prihodi iz odnosa s nepovezanim poduzetnicima	133	794.862	55.321	799.139	398.941
3. Dio prihoda od pridruženih poduzetnika i sudjelujućih interesa	134				
4. Nerealizirani dobiti (prihodi) od financijske imovine	135				
5. Ostali financijski prihodi	136	635.673	595.258	266.888	183.939
<b>IV. FINANCIJSKI RASHODI (138 do 141)</b>	<b>137</b>	2.877.780	2.126.358	5.260.726	3.259.157
1. Kamate, tečajne razlike i drugi rashodi s povezanim poduzetnicima	138				
2. Kamate, tečajne razlike i drugi rashodi iz odnosa s nepovezanim	139	2.137.449	1.388.511	5.248.355	3.257.892
3. Nerealizirani gubici (rashodi) od financijske imovine	140	693.901	693.901		
4. Ostali financijski rashodi	141	46.430	43.946	12.371	1.265
<b>V. UDIO U DOBITI OD PRIDRUŽENIH PODUZETNIKA</b>	<b>142</b>				
<b>VI. UDIO U GUBITKU OD PRIDRUŽENIH PODUZETNIKA</b>	<b>143</b>				
<b>VII. IZVANREDNI - OSTALI PRIHODI</b>	<b>144</b>				
<b>VIII. IZVANREDNI - OSTALI RASHODI</b>	<b>145</b>				
<b>IX. UKUPNI PRIHODI (111+131+142 + 144)</b>	<b>146</b>	281.928.633	122.882.483	194.971.267	103.786.534
<b>X. UKUPNI RASHODI (114+137+143 + 145)</b>	<b>147</b>	311.409.486	142.462.724	231.377.855	128.912.026
<b>XI. DOBIT ILI GUBITAK PRIJE OPOREZIVANJA (146-147)</b>	<b>148</b>	-29.480.853	-19.580.241	-36.406.588	-25.125.492
1. Dobit prije oporezivanja (146-147)	149	0	0	0	0
2. Gubitak prije oporezivanja (147-146)	150	29.480.853	19.580.241	36.406.588	25.125.492
<b>XII. POREZ NA DOBIT</b>	<b>151</b>	10.495			
<b>XIII. DOBIT ILI GUBITAK RAZDOBLJA (148-151)</b>	<b>152</b>	-29.491.348	-19.580.241	-36.406.588	-25.125.492
1. Dobit razdoblja (149-151)	153	0	0	0	0
2. Gubitak razdoblja (151-148)	154	29.491.348	19.580.241	36.406.588	25.125.492

## DODATAK RDG-u (popunjavanje poduzetnik koji sastavlja konsolidirani financijski izvještaj)

XIV. DOBIT ILI GUBITAK RAZDOBLJA					
1. Pripisana imateljima kapitala matice	155	-29.036.922	-19.328.079	-36.075.886	-24.833.683
2. Pripisana manjinskom interesu	156	-454.426	-252.162	-330.702	-291.809

## IZVJEŠTAJ O OSTALOJ SVEOBUHVAATNOJ DOBITI (popunjavanje poduzetnik obveznik primjene MSFI-a)

I. DOBIT ILI GUBITAK RAZDOBLJA (= 152)	157	-29.491.348	-19.580.241	-36.406.588	-25.125.492
II. OSTALA SVEOBUHVAATNA DOBIT/GUBITAK PRIJE POREZA (159 do 165)	158	0	0	0	
1. Tečajne razlike iz preračuna inozemnog poslovanja	159				
2. Promjene revalorizacijskih rezervi dugotrajne materijalne i	160				
3. Dobit ili gubitak s osnove ponovnog vrednovanja financijske	161				
4. Dobit ili gubitak s osnove učinkovite zaštite novčanog toka	162				
5. Dobit ili gubitak s osnove učinkovite zaštite neto ulaganja u inozemstvu	163				
6. Udio u ostaloj sveobuhvatnoj dobiti/gubitku pridruženih poduzetnika	164				
7. Aktuarski dobici/gubici po planovima definiranih primanja	165				
III. POREZ NA OSTALU SVEOBUHVAATNU DOBIT RAZDOBLJA	166				
IV. NETO OSTALA SVEOBUHVAATNA DOBIT ILI GUBITAK	167	0	0	0	0
V. SVEOBUHVAATNA DOBIT ILI GUBITAK RAZDOBLJA (157+167)	168	-29.491.348	-19.580.241	-36.406.588	-25.125.492

## DODATAK Izvještaju o ostaloj sveobuhvatnoj dobiti (popunjavanje poduzetnik koji sastavlja konsolidirani financijski izvještaj)

VI. SVEOBUHVAATNA DOBIT ILI GUBITAK RAZDOBLJA					
1. Pripisana imateljima kapitala matice	169	-29.036.922	-19.328.079	-36.075.886	-24.833.683
2. Pripisana manjinskom interesu	170	-454.426	-252.162	-330.702	-291.809

**KONSOLIDIRANI IZVJEŠTAJ O NOVČANOM TIJEKU - Indirektna metoda**  
u razdoblju 1.1.2014. do 30.06.2014.

Obveznik: ĐURO ĐAKOVIĆ Holding d.d.			
Naziv pozicije	AOP oznaka	Prethodno razdoblje	Tekuće razdoblje
1	2	3	4
<b>NOVČANI TIJEK OD POSLOVNIH AKTIVNOSTI</b>			
1. Dobit prije poreza	001	-124.285.137	-36.406.588
2. Amortizacija	002	19.368.422	9.279.585
3. Povećanje kratkoročnih obveza	003	89.543.239	
4. Smanjenje kratkotrajnih potraživanja	004	57.176.549	
5. Smanjenje zaliha	005		3.072.717
6. Ostalo povećanje novčanog tijeka	006	28.234.793	242.785
<b>I. Ukupno povećanje novčanog tijeka od poslovnih aktivnosti (001 do 006)</b>	<b>007</b>	<b>70.037.866</b>	<b>-23.811.501</b>
1. Smanjenje kratkoročnih obveza	008		116.600.599
2. Povećanje kratkotrajnih potraživanja	009		11.134.165
3. Povećanje zaliha	010	17.445.214	
4. Ostalo smanjenje novčanog tijeka	011		1.937.258
<b>II. Ukupno smanjenje novčanog tijeka od poslovnih aktivnosti (008 do 011)</b>	<b>012</b>	<b>17.445.214</b>	<b>129.672.022</b>
<b>A1) NETO POVEĆANJE NOVČANOG TIJEKA OD POSLOVNIH</b>	<b>013</b>	<b>52.592.652</b>	<b>0</b>
<b>A2) NETO SMANJENJE NOVČANOG TIJEKA OD POSLOVNIH</b>	<b>014</b>	<b>0</b>	<b>153.483.523</b>
<b>NOVČANI TIJEK OD INVESTICIJSKIH AKTIVNOSTI</b>			
1. Novčani primici od prodaje dugotrajne materijalne i nematerijalne imovine	015	64.000	
2. Novčani primici od prodaje vlasničkih i dužničkih instrumenata	016		
3. Novčani primici od kamata	017	11.808.968	1.240.433
4. Novčani primici od dividendi	018		
5. Ostali novčani primici od investicijskih aktivnosti	019	1.488.882	
<b>III. Ukupno novčani primici od investicijskih aktivnosti (015 do 019)</b>	<b>020</b>	<b>13.361.850</b>	<b>1.240.433</b>
1. Novčani izdaci za kupnju dugotrajne materijalne i nematerijalne imovine	021	3.620.190	5.126.127
2. Novčani izdaci za stjecanje vlasničkih i dužničkih financijskih instrumenata	022		
3. Ostali novčani izdaci od investicijskih aktivnosti	023	16.000	
<b>IV. Ukupno novčani izdaci od investicijskih aktivnosti (021 do 023)</b>	<b>024</b>	<b>3.636.190</b>	<b>5.126.127</b>
<b>B1) NETO POVEĆANJE NOVČANOG TIJEKA OD INVESTICIJSKIH</b>	<b>025</b>	<b>9.725.660</b>	<b>0</b>
<b>B2) NETO SMANJENJE NOVČANOG TIJEKA OD INVESTICIJSKIH</b>	<b>026</b>	<b>0</b>	<b>3.885.694</b>
<b>NOVČANI TIJEK OD FINACIJSKIH AKTIVNOSTI</b>			
1. Novčani primici od izdavanja vlasničkih i dužničkih financijskih instrumenata	027		
2. Novčani primici od glavnice kredita, zadužnica, pozajmica i drugih posudbi	028	110.165.860	96.431.210
3. Ostali primici od financijskih aktivnosti	029	5.764	90.000
<b>V. Ukupno novčani primici od financijskih aktivnosti (027 do 029)</b>	<b>030</b>	<b>110.171.624</b>	<b>96.521.210</b>
1. Novčani izdaci za otplatu glavnice kredita i obveznica	031	53.581.008	32.798.769
2. Novčani izdaci za isplatu dividendi	032		
3. Novčani izdaci za financijski najam	033	741.076	187.066
4. Novčani izdaci za otkup vlastitih dionica	034		
5. Ostali novčani izdaci od financijskih aktivnosti	035	662.924	42.682.605
<b>VI. Ukupno novčani izdaci od financijskih aktivnosti (031 do 035)</b>	<b>036</b>	<b>54.985.008</b>	<b>75.668.440</b>
<b>C1) NETO POVEĆANJE NOVČANOG TIJEKA OD FINACIJSKIH</b>	<b>037</b>	<b>55.186.616</b>	<b>20.852.770</b>
<b>C2) NETO SMANJENJE NOVČANOG TIJEKA OD FINACIJSKIH</b>	<b>038</b>	<b>0</b>	<b>0</b>
Ukupno povećanje novčanog tijeka (013 – 014 + 025 – 026 + 037 – 038)	<b>039</b>	<b>117.504.928</b>	<b>0</b>
Ukupno smanjenje novčanog tijeka (014 – 013 + 026 – 025 + 038 – 037)	<b>040</b>	<b>0</b>	<b>136.516.447</b>
Novac i novčani ekvivalenti na početku razdoblja	041	25.861.657	143.366.585
Povećanje novca i novčanih ekvivalenata	042	117.504.928	
Smanjenje novca i novčanih ekvivalenata	043		136.516.447
Novac i novčani ekvivalenti na kraju razdoblja	044	143.366.585	6.850.138

## KONSOLIDIRANI IZVJEŠTAJ O PROMJENAMA KAPITALA

za razdoblje od 1.1.2014 do 30.6.2014

Obveznik: ĐURO ĐAKOVIĆ Holding d.d.				
Naziv pozicije	AOP oznaka	Prethodna godina	Teuća godina	Tekuća godina
1	2	3	4	4
1. Upisani kapital	001	258.965.440	258.965.440	258.965.440
2. Kapitalne rezerve	002			
3. Rezerve iz dobiti	003			
4. Zadržana dobit ili preneseni gubitak	004	-61.363.743	-185.979.581	-185.979.581
5. Dobit ili gubitak tekuće godine	005	-124.285.137	-36.075.886	-36.075.886
6. Revalorizacija dugotrajne materijalne imovine	006			
7. Revalorizacija nematerijalne imovine	007			
8. Revalorizacija financijske imovine raspoložive za prodaju	008			
9. Ostala revalorizacija	009			
<b>10. Ukupno kapital i rezerve (AOP 001 do 009)</b>	<b>010</b>	<b>73.316.560</b>	<b>36.909.973</b>	<b>36.909.973</b>
11. Tečajne razlike s naslova neto ulaganja u inozemno poslovanje	011			
12. Tekući i odgođeni porezi (dio)	012			
13. Zaštita novčanog tijeka	013			
14. Promjene računovodstvenih politika	014			
15. Ispravak značajnih pogrešaka prethodnog razdoblja	015			
16. Ostale promjene kapitala	016	-124.285.137	-36.075.886	-36.075.886
<b>17. Ukupno povećanje ili smanjenje kapitala (AOP 011 do 016)</b>	<b>017</b>	<b>-124.285.137</b>	<b>-36.075.886</b>	<b>-36.075.886</b>
<b>17 a. Pripisano imateljima kapitala matice</b>	<b>018</b>	<b>80.560.957</b>	<b>44.352.407</b>	<b>44.352.407</b>
<b>17 b. Pripisano manjinskom interesu</b>	<b>019</b>	<b>-7.244.397</b>	<b>-7.442.434</b>	<b>-7.442.434</b>

Stavke koje umanjuju kapital upisuju se s negativnim predznakom

Podaci pod AOP oznakama 001 do 009 upisuju se kao stanje na datum bilance





**IZJAVA OSOBA ODGOVORNIH ZA SASTAVLJANJE NEKONSOLIDIRANIH I  
KONSOLIDIRANIH FINACIJSKIH IZVJEŠTAJA ĐURO ĐAKOVIĆ Holding d.d.**

**ZA PERIOD 01.01.2014. – 30.06.2014.**

Sukladno Zakonu o tržištu kapitala članak 401. do 410. (NN 88/08 ;146/08 i 74/09) Uprava ĐURO ĐAKOVIĆ Holding d.d., Dr. Mile Budaka 1, Slavonski Brod izjavljuje:

Uprava Đuro Đaković Holding d.d. dužna je osigurati da su nekonsolidirani i konsolidirani financijski izvještaji za razdoblje 1 - 6. 2014. godine sastavljeni u skladu sa Zakonom o računovodstvu i Međunarodnim standardima financijskog izvještavanja. Za financijske izvještaje društava koja su u sastavu Đuro Đaković Holding d.d. i koja su subjekt konsolidacije odgovorne su Uprave tih Društava.

Prezentirani financijski izvještaji prema našem najboljem saznanju daju cjelovit i istinit prikaz imovine i obveza, gubitaka i dobitaka, financijskog položaja i poslovanja Đuro Đaković Holding d.d. i društava uključenih u konsolidaciju kao cjeline.

Financijski izvještaji za razdoblje 1 - 6. 2014. nisu revidirani.

U Slavonskom Brodu, 29.07.2014.godine.

Potpisano u ime Uprave:

Tomislav Mazal, dipl.iur, predsjednik Uprave

Marko Bogdanović, dipl.ing, član Uprave

**»ĐURO ĐAKOVIĆ«**  
**HOLDING d.d.**  
SLAV. BROD, Dr. M. Budaka 1  
2