



**GODIŠNJE IZVJEŠĆE**  
ĐURO ĐAKOVIĆ GRUPE I  
DRUŠTVA ĐURO ĐAKOVIĆ  
HOLDING D.D.

---

I - XII 2015



**ĐURO ĐAKOVIĆ**

---

GODIŠNJE  
IZVJEŠĆE ĐURO  
ĐAKOVIĆ GRUPE  
I DRUŠTVA  
ĐURO ĐAKOVIĆ  
HOLDING D.D.  
I - XII 2015

Za Upravu:

**Tomislav Mazal, dipl.iur.**

predsjednik Uprave

**Marko Bogdanović, dipl.ing.**

član Uprave

U Slavonskom Brodu,  
29.04.2016. godine



Vizualizacija projekta  
izgradnje kogeneracijske  
elektrane na biomasu BE-TO  
Sisak



# Sadržaj



<b>I</b>	<b>IZVJEŠĆE UPRAVE</b>	<b>6</b>
1.	<b>Uvod</b>	8
	1.1. Opće informacije o Društvu i Grupi	8
	1.2. Uprava	9
	1.3. Nadzorni odbor	9
	1.4. Temeljni kapital i vlasnička struktura Đuro Đaković Holding d.d.	10
2.	<b>Opis proizvoda i usluga</b>	14
	2.1. Obrana	14
	2.2. Transport	14
	2.3. Industrija i energetika	14
3.	<b>Poslovanje Grupe Đuro Đaković 1. - 12. 2015. godine</b>	16
4.	<b>Značajni događaji u 4. kvartalu 2015. godine</b>	21
5.	<b>Značajni događaji nakon kraja 4. kvartala</b>	23
6.	<b>Dionica</b>	24
7.	<b>Očekivanja u 2016. godini</b>	26
8.	<b>Ostalo</b>	30
	8.1. Razvoj proizvoda i proizvodnje	30
	8.2. Izloženost rizicima i upravljanje rizicima	30
	8.3. Zaposlenici	30
	8.4. Kvaliteta, okoliš, zdravlje i sigurnost	30
<b>II</b>	<b>ANALIZA REZULTATA POSLOVANJA</b>	<b>32</b>
1.	<b>Ključni pokazatelji</b>	36
2.	<b>Struktura prihoda</b>	39
3.	<b>Cash flow</b>	41

## Izgradnja spremnika za sirovu naftu



4.	<b>Imovina</b>	42
5.	<b>Ljudski resursi</b>	43
6.	<b>Bilješke</b>	44
	6.1. Račun dobiti i gubitka	44
	6.1.1. Račun dobiti i gubitka Đuro Đaković Holdinga d.d.	44
	6.1.2. Prihodi	44
	6.1.3. Rashodi	45
	6.1.4. Račun dobiti i gubitka Đuro Đaković Grupe	45
	6.1.5. Prihodi	46
	6.1.6. Rashodi	46
	6.2. Bilanca	47
	6.2.1. Bilanca Đuro Đaković Holding d.d.	47
	6.2.2. Bilanca Grupe Đuro Đaković	48

## DODATAK 53

- GFI-POD **Đuro Đaković Holding d.d.** / matica
- GFI-POD **Đuro Đaković Holding d.d. i ovisna društva** / konsolidacija
- **Đuro Đaković Holding d.d.** / Nekonsolidirani financijski izvještaji za godinu završenu 31. prosinca 2015. godine zajedno s izvještajem neovisnog revizora
- **Đuro Đaković Holding d.d. i ovisna društva** / Konsolidirani financijski izvještaji za godinu završenu 31. prosinca 2015. godine zajedno s izvještajem neovisnog revizora
- Izjava odgovornih osoba za sastavljanje nekonsolidiranih i konsolidiranih financijskih izvještaja **Đuro Đaković Holding d.d.**



Temeljem odredbi iz članka 250.a Zakona o trgovačkim društvima i odredbi iz članka 403. Zakona o tržištu kapitala, Uprava dioničkog društva ĐURO ĐAKOVIĆ Holding d.d., sastavila je, u skladu sa odredbama iz članka 19. Zakona o računovodstvu

## **IZVJEŠĆE UPRAVE O STANJU DRUŠTVA**

za razdoblje siječanj – prosinac 2015. godine

Financijski izvještaji za razdoblje siječanj – prosinac 2015. godine

Prezentirani financijski izvještaji sastavljeni su temeljem odredbi iz Zakona o tržištu kapitala [Narodne novine broj 88/08; 146/08; 74/09; 54/13; 159/13; 18/15; 110/15], Pravila Zagrebačke burze i Odluke o obliku i sadržaju financijskih izvještaja.

Struktura financijskih izvještaja odgovara propisanoj strukturi u Odluci o obliku i sadržaju financijskih izvještaja Izdavatelja tokom godine [obrazac GFI-POD].

Prezentirani financijski izvještaji sastavljeni su u skladu s temeljnim odredbama Međunarodnih standarda financijskog izvješćivanja i Računovodstvenim politikama Društva.

U bilješkama se prikazuju samo materijalno značajne promjene u odnosu na stanje na kraju prethodne poslovne godine, odnosno informacije koje su bitne za razumijevanje prezentiranih izvještaja.

U Slavonskom Brodu, 29.04.2016.

# Izvješće Uprave





Teretni vagon tipa Uacns



# 1. Uvod

## 1.1. Opće informacije o Društvu i Grupi

Društvo Đuro Đaković Holding d.d. kao Matica ima 5 društava u kojima ima prevladavajući utjecaj (više od 50% glasova na Glavnoj skupštini). Pored toga Matica ima manjinski udio u dva društva.

Društva unutar Grupe su pravno samostalna, a Matica ih nadzire sukladno Zakonu o trgovački društvima.



## 1.2. Uprava

Upravu Đuro Đaković Holding d.d. čine dva člana:

- **Tomislav Mazal**, predsjednik Uprave
- **Marko Bogdanović**, član Uprave

## 1.3. Nadzorni odbor

Prema statutu Nadzorni odbor se sastoji od sedam članova. Pet članova se izabire na Glavnoj skupštini, jednog člana imenuje Državni ured za upravljanje državnom imovinom (DUUDI), a drugi se imenuje sukladno Zakonu o radu. Temeljem odredbi Zakona o trgovačkim društvima i Statuta Đuro Đaković Holding d.d. Glavna skupština donosi odluke o izboru i opozivu Nadzornog odbora.

Dana 26.11.2014. godine član Nadzornog odbora gđin Zoran Posinovec podnio je neopozivu ostavku na članstvo u Nadzornom odboru.

S obzirom da do sazivanja Glavne skupštine Društva nije izabran novi član Nadzornog odbora, Nadzorni odbor Đuro Đaković Holdinga d.d. do 29.06.2015. činili su članovi:

- **Vjekoslav Leko**, predsjednik Nadzornog odbora
- **Domagoj Bartek**, zamjenik predsjednika
- **Mladen Huber**, član
- **Igor Žonja**, član
- **Vjekoslav Galzina**, član
- **Blaženka Luketić**, članica

Na Glavnoj skupštini Društva održanoj 29.06.2015. izabrani su novi članovi Nadzornog odbora tako da od 29.06.2015. Nadzorni odbor Društva čine slijedeći članovi:

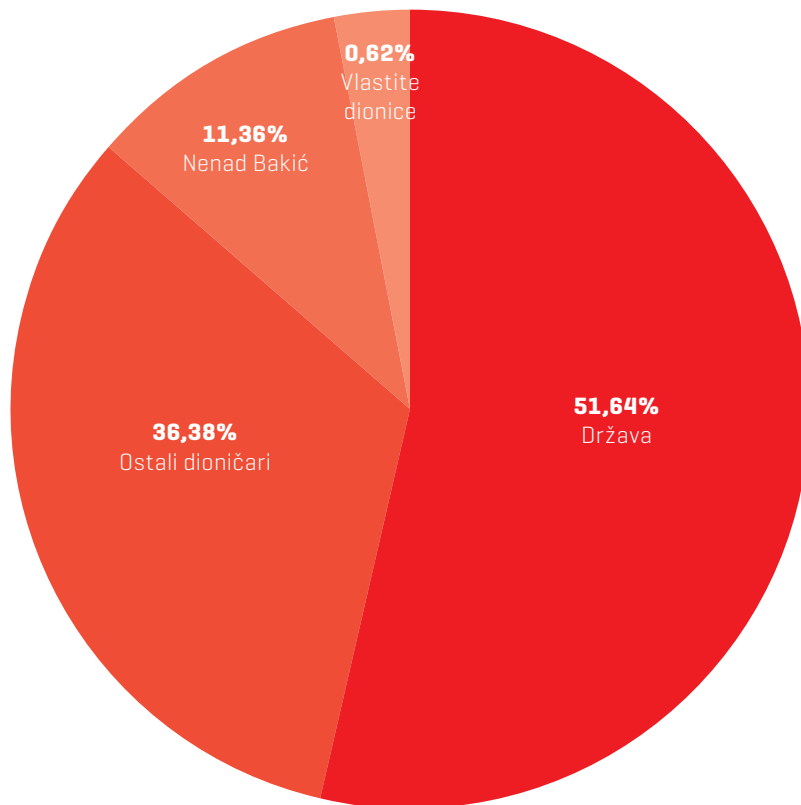
- **Vjekoslav Leko**, predsjednik Nadzornog odbora
- **Domagoj Bartek**, član
- **Vjekoslav Galzina**, član
- **Igor Žonja**, član
- **Miroslav Karamarković**, član
- **Milan Stanić**, član
- **Blaženka Luketić**, članica

## 1.4. Temeljni kapital i vlasnička struktura Đuro Đaković Holding d.d.

Temeljni kapital društva iznosi 151.933.860,00 kuna i sastoji se od 7.596.684 redovne dionice nominalne vrijednosti 20,00 kuna. Svaka dionica nosi ista prava. Pravo glasa obuhvaća sve dioničare Društva na način da je broj glasova koji im pripadaju u Glavnoj skupštini jednak broju njihovih dionica.

**Vlasnička struktura Đuro Đaković Holdinga d.d. na dan 31.12.2015. godine**

Dioničar	Broj dionica	Kapital	% učešća u kapitalu
DRŽAVNI URED ZA UPRAVLJANJE DRŽAVNOM IMOVINOM [0/1] / REPUBLIKA HRVATSKA [1/1]	3.079.233	61.584.660	<b>40,53</b>
BAKIĆ NENAD [1/1]	862.670	17.253.400	<b>11,36</b>
DRŽAVNI URED ZA UPRAVLJANJE DRŽAVNOM IMOVINOM [0/1] / HZMO [1/1]	660.000	13.200.000	<b>8,69</b>
HYPO ALPE-ADRIA-BANK D.D./ PBZ CO OMF - KATEGORIJA B [1/1]	288.740	5.774.800	<b>3,80</b>
PBZ D.D./PBZ-SP	210.291	4.205.820	<b>2,77</b>
CERP [0/1] / REPUBLIKA HRVATSKA [1/1]	184.035	3.680.700	<b>2,42</b>
DRŽAVNI URED ZA UPRAVLJANJE DRŽAVNOM IMOVINOM [0/1] / DRŽAVNA AGENCIJA ZA OSIG. ŠTEDNIH ULOGA I SANACIJU [1/1]	104.771	2.095.420	<b>1,38</b>
ĐURO ĐAKOVIĆ HOLDING D.D. [1/1]	46.993	939.860	<b>0,62</b>
INTERKAPITAL VRIJEDNOSNI PAPIRI D.O.O./ZBIRNI SKRBNIČKI RAČUN ZA DF	28.642	572.840	<b>0,38</b>
OTP BANKA D.D./INS683	22.130	442.600	<b>0,29</b>
OTP BANKA D.D./INE805	22.000	440.000	<b>0,29</b>
PRIMORSKA BANKA DIONIČKO DRUŠTVO RIJEKA/ZBIRNI RAČUN KLIJENATA	17.892	357.840	<b>0,24</b>
Mali dioničari [ostali]	2.069.287	41.385.740	<b>27,24</b>
<b>Ukupno</b>	<b>7.596.684</b>	<b>151.933.680</b>	<b>100,00</b>

**Struktura vlasništva Đuro Đaković Holdinga d.d.**

Na dan 31.12.2015. godine u dioničkoj knjizi Đuro Đaković Holding d.d. upisan je ukupno 5.737 dioničara što je 1.613 dioničara više negoli 31.12.2014.

**Društva u većinskom vlasništvu Đuro Đaković Holdinga d.d.**

Društvo	Upisani kapital [u kunama]	Upisani kapital Matice [u kunama]	% vlasništva Matice
ĐĐ Industrijska rješenja d.d.	30.453.900	29.517.600	96,93
ĐĐ Specijalna vozila d.d.	160.351.200	160.086.800	99,83
ĐĐ Strojna obrada d.o.o.	10.307.000	10.307.000	100
ĐĐ Energetika i infrastruktura d.o.o.	31.728.000	30.952.200	97,55
ĐĐ Slobodna zona d.o.o.	1.317.000	1.117.000	84,81
<b>Ukupno</b>	<b>234.157.100</b>	<b>231.980.600</b>	<b>99,07</b>

---

## 2. Opis proizvoda i usluga

Grupu Đuro Đaković karakterizira diversificirani industrijski portfelj koji Grupa plasira putem poslovnih tržišnih segmenata Obrane, Transporta te Industrije i Energetike.

### 2.1. Obrana

Poslovni segment Obrana je glavni hrvatski dobavljač tenkova i borbenih vozila, kao i pružatelj pune podrške tijekom životnog ciklusa i svih razina održavanja za proizvode iz svog portfelja.

#### Proizvodi i usluge

- proizvodnja oklopnih modularnih vozila AMV 8x8, s otvorenom arhitekturom, prilagođenom specifičnim zahtjevima kupaca, uključujući i integraciju sustava naoružanja i pripadajuće posebne opreme odabrane od strane kupca;
- održavanje vozila AMV 8x8,
- razvoj, proizvodnja i/ili integracija novih, NATO interoperabilnih sustava nove generacije projektiranih za poboljšanje postojećih M-84/T-72 tenkova i/ili integraciju novih tenkova

### 2.2. Transport

#### Proizvodi i usluge

- proizvodnja teretnih vagona za različite vrste roba. Tvrtka koristi suvremene metode projektiranja i osposobljena je za samostalan razvoj novih tipova vagona, uključujući i sposobnost prilagodbe postojećih vagona specifičnim zahtjevima kupaca [custom-design].
- usluge servisa i održavanja teretnih vagona, kao i proizvodnju komponenti za vagona.

### 2.3. Industrija i energetika

Poslovni segment industrija i energetika nudi i izvodi inženjerske usluge: planiranje, projektiranje i upravljanje projektima, nabavu, izgradnju i puštanje u pogon postrojenja, održavanje i servis, kao i izradu i montažu dijelova i komponenti. Nudimo usluge i izvodimo radove u područjima:

- Industrijska postrojenja za naftu i plin
- Kemijska i petrokemijska industrija
- Energetska postrojenja
- Prehrambena industrija



- Cementna industrija
- Metalurgija

Tenk M-84

Osim navedenog, Đuro Đaković je sudjelovao na značajnom broju projekata u Hrvatskoj u smislu izgradnje, pružanja usluga i održavanja metalnih mosnih konstrukcija, vijadukata i nadvožnjaka, a razvojem petrokemijske industrije, tvrtka je sudjelovala u izgradnji petrokemijskih postrojenja u regiji jugoistočne Europe (Sisak, Rijeka, Bosanski Brod).

Danas Đuro Đaković pruža usluge instalacije nove opreme u rafinerijama nafte, kao i rekonstrukciju postojećih postrojenja.

### Proizvodi i usluge

- usluge izgradnje i montaže elektrana, petrokemijskih i industrijskih postrojenja,
- izgradnja metalnih mostova, čeličnih konstrukcija te visokogradnje (vijadukti, nadvožnjaci, i slično) i pripadajuće infrastrukture.

---

## 3. Poslovanje Grupe Đuro Đaković 1. - 12. 2015. godine

Proces restrukturiranja započet krajem 2014. godini karakterizira poslovanje Grupe Đuro Đaković tijekom 2015. godine. Ostvareni rezultati su najvećoj mjeri u skladu sa javno objavljenim financijskim planom za razdoblje 2015. - 2019. godine.

U odnosu na nerevidirane godišnje financijske izvještaje objavljene na Burzi ukupan gubitak povećan je za 4,2 milijuna kuna. U suradnji sa revizorskom kućom, a vođeni načelima opreza izdvojene su dodatne rezervacije za potencijalne troškove u visini od 3,1 milijuna kuna, te umanjen prihod u iznosu od 1 milijun kuna.

Ostvaren je ukupan poslovni prihod u visini od 395 milijuna kuna, negativan EBITDA u visini od 30 milijuna kuna te ukupan gubitak u visini od 63,8 milijuna kuna.

U odnosu na prethodnu godinu ostvareno je 3,4% više prihoda, EBITDA je poboljšana za 52% (2014. EBITDA negativan 62,6 milijuna kuna); te ukupan gubitak je manji za 32,3 milijuna kuna (33,6%).

Osnovni razlozi negativnog poslovanja očituju se u slijedećim stavkama:

- nedovoljna popunjenost kapaciteta
- negativne proizvodne kalkulacije
- gubici na velikim projektima
- troškovi restukturiranja
- izostanak planiranih poslova u segmentu Obrane
- visoki financijski troškovi

**Nedovoljna popunjenost kapaciteta** je izražena u tržišnim segmentima Transporta i Obrane koji imaju proizvodnju u društvu ĐĐ Specijalna vozila. Ovo društvo iskazuje gubitak u visini od 28,2 milijuna kuna. Popunjenost kapaciteta je ipak poboljšana te je društvo ipak smanjilo gubitak u odnosu na prethodnu godinu za 20,2 milijuna kuna.

**Negativne proizvodne kalkulacije** su glavni uzrok gubitaka u društvima ĐĐ Elektromont i ĐĐ Proizvodnja opreme. Gubici ova dva društva iznose 20,8 milijuna kuna. Ova društva su u kolovozu pripojena društvu ĐĐ Industrijska rješenja te su nakon toga u potpunosti ugašene neprofitabilne djelatnosti (elektromontaža) te pojedini neprofitabilni programi. Ovim su spriječeni novi gubici u navedenim proizvodnim djelatnostima te se očekuju i pozitivni učinci ulaganja u tehnološku obnovu.

**Gubici na projektima** koji su ugovoreni 2013. te početkom 2014. godine iznose



ukupno 10,7 milijuna kuna. Naime, navedeni projekti (INA "Blowdown", INA "Vučkovec" i INA "Vukanovec") su ugovoreni po sistemu „ključ u ruke“ te se nalaze u visokoj fazi gotovosti. Zbog, pri ugovaranju, nepredviđenih troškova došlo je do probijanja planiranih troškova u završnim fazama projekata.

Grupa Đuro Đaković nema više projekata koje ugovara na ovaj način, te se ovakve situacije više ne očekuju.

**Izostanak planiranih poslova** u tržišnom segmentu Obrane je glavni razlog za manjak planiranih prihoda u odnosu na dugoročni financijski plan. Grupa je za kraj 2015. godine planirala proizvodnju i prodaju 11 komada BOV-a ukupne vrijednosti oko 170 milijuna kuna, te je neostvarenjem realizacije imala značajnu izgubljenu dobit.

Odluke po natječajima na kojima ĐĐ Grupa sudjeluje samostalno ili u suradnji sa svojim partnerima pomaknute su od potencijalnih kupaca na 2016. godinu.

**Troškovi restrukturiranja** su i u 2015. godini godini veliki te se očituju kroz isplaćene otpremnine radnicima. U 2015. godini isplaćeno je 8,3 milijuna kuna otpremnina. Također su kroz otkazne rokove radnicima koji više nisu unutar Đuro Đaković Grupe isplaćene i plaće u visini od 7,5 milijuna kuna. Na dan 31.12.2015. godine u Đuro Đaković Grupi je zaposleno 125 radnika manje nego 31.12.2014.

Ovo razdoblje obilježeno je i visokim **financijskim troškovima** koji su veći u odnosu na prethodnu godinu za 2,9 milijuna kuna.

2015. godina je ipak ključna godina restrukturiranja u kojoj su učinjeni planirani koraci koji bi trebali dovesti do dugoročno stabilnog, razvojnog i održivog poslovanja cijele ĐĐ Grupe.

Restrukturiranje je provedeno na više područja:

### **Optimizacija organizacijske strukture**

Proces optimizacije organizacijske strukture je dovršen tijekom 2015. godine. Grupa se fokusirala na društva ĐĐ Proizvodnja opreme d.o.o. i ĐĐ Elektromont d.d. koja su bila generator gubitaka te su pripojena društvu ĐĐ Industrijska rješenja d.d. nakon čega su izvršeni procesi restrukturiranja u organizacijskom i operativnom smislu.

Društva ĐĐ Elektromont d.d. i ĐĐ Proizvodnja opreme su zaključila svoje poslovanje na dan 27.08.2015. godine i imala su ukupno 26,1 milijuna kuna gubitaka (ĐĐ Elektromont 12,9 milijuna kuna gubitaka, a ĐĐ Proizvodnja opreme 13,2 milijuna kuna).

Također je redefinjirana uloga ĐĐ Holdinga d.d. kao majčinske tvrtke što je dovelo do značajnog smanjenja zaposlenih u Holdingu te objedinjavanje ključnih kompetencija u novoj tvrtki koje se posebno ističu u vođenju velikih industrijskih projekata te pristupu tržištu u dobijanju poslova viših profitnih stopa (tvrtke ĐĐ Elektromont i ĐĐ Proizvodnja opreme su imale negativne kalkulacije na pojedinim proizvodima).

### Fokusiranje proizvodnje i usluga na ključne kompetencije tvrtke

Na području proizvodnje sukladno planu restrukturiranja Grupa je tijekom godine izdvojila i ugasila neprofitabilnu djelatnost elektromontaže koja je tijekom godine generirala značajne gubitke (ĐĐ Elektromont 12,9 milijuna kuna). Isto tako je procesom restrukturiranja obuhvaćeno i drugo društvo koje je generiralo gubitke (ĐĐ Proizvodnja opreme 13,2 milijuna kuna) u kojemu je također došlo do prekida neprofitabilnih programa te značajnih promjena u tehnološkoj i organizacijskoj strukturi.

Nadovoljna popunjenost kapaciteta je problem koji se najviše ističe u društvu ĐĐ Specijalna vozila koje je iz tih razloga bilježi gubitak u visini 28,2 milijuna kuna. Taj gubitak je smanjen u odnosu na prethodnu godinu za 20,2 milijun kuna tako da se ipak i u ovome segmentu vide prvi učinci restrukturiranja. Obzirom na stanje ugovorenosti u tržišnom segmentu (Obrana i Transport) koji pokriva ovo društvo u 2016. godini se očekuje potpuno uposlenost kapaciteta.

Ostala društva u sastavu Grupe (ĐĐ Energetika i infrastruktura i ĐĐ Strojna obrada) ne predstavljaju core business Grupe te je Uprava ĐĐ Holdinga tijekom prosinca 2015. godine pokrenula proces pronalaženja strateškog partnera za navedena društva.

### Tehničko i tehnološko moderniziranje proizvodnje

Razina tehnološke zastarjelosti i nemogućnost profitabilne proizvodnje uvjetovali su značajna ulaganja koja je Grupa pokrenula tijekom prethodne i ove godine u svoje proizvodne pogone. Sva ulaganja su izvršena u nabavku nove ili u rekonstrukciju postojeće opreme. Puni učinak poboljšanja profitabilnosti proizvodnih kalkulacija očekuje se u 2016. godini.

Tvrtka	Iznos
ĐĐ Specijalna vozila	35.801.368,37 kn
ĐĐ Industrijska rješenja	52.225.820,11 kn
ĐĐ Strojna obrada	6.674.448,49 kn
ĐĐ Energetika i infrastruktura	382.608,56 kn
ĐĐ Grupa	2.747.442,73 kn
<b>Ukupno</b>	<b>97.831.688,26 kn</b>

Investicija je financirana kreditom HBOR-a iz programa „Nove tehnologije i infrastruktura“ i vlastitim sredstvima.

### Optimizacija zaposlenika u proizvodnji i funkcijama podrške

Procesom optimizacije su bile obuhvaćene sva članice Grupe. Tijekom procesa restrukturiranja od 30.06.2014. je smanjen ukupan broj zaposlenih za 249 ljudi (sa 1.142 zaposlena 30.06.2014. na 872 zaposlena na dan 31.12.2015.).

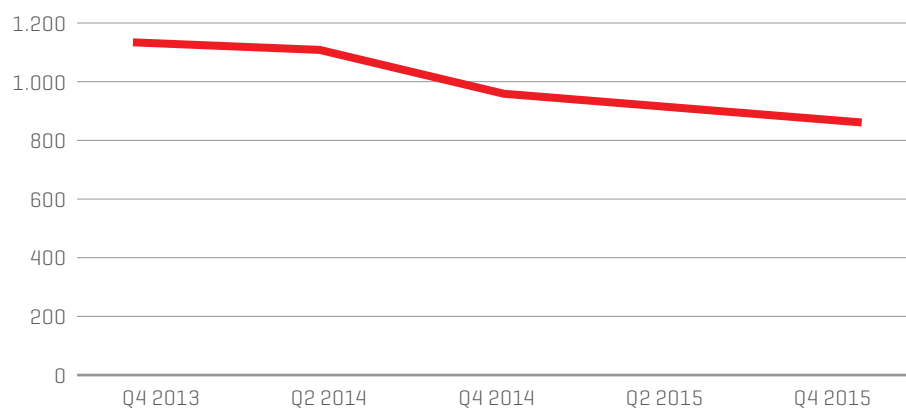
Trošak otpremnina isplaćenih u ovu svrhu tijekom 2015. godine iznosi 8,3 milijuna kuna. Napominjemo da je tijekom 2014. godine isplaćeno dodatnih 9 milijuna kuna otpremnina što ukupno čini 17,28 milijuna kuna uloženi u optimizaciju zaposlenika.

Također treba naglasiti da je radnicima koji su tijekom 2015. otišli iz Grupe isplaćeno dodatnih 7,5 milijuna kuna kroz plaće tijekom otkaznih rokova.

Rezultat provedenih mjera je da su tijekom 2015. godine troškovi rada manji u odnosu na 2014 godinu za 18 milijuna kuna (15,4%).

U idućoj godini se očekuje nastavak ovoga trenda.

#### Pregled broja zaposlenih



Navedene mjere optimizacije imale su za posljedicu značajno povećanje produktivnosti što vidimo iz tablice prihoda po zaposlenom, kako ukupnog (poboljšanje za 18,5%) tako i izvoza po zaposlenom (poboljšanje za 26,3%).

	2014	2015
<b>Broj zaposlenih</b>	<b>997</b>	<b>872</b>
Ukupan poslovni prihod	381.986.591	395.015.795
Ukupan izvoz	107.388.000	120.751.290
Prihod po zaposlenom	383.136	453.000
Izvoz po zaposlenom	107.711	138.476



Proizvodnja  
komponenti za  
obnovljive izvore  
energije

### **Financijsko restrukturiranje**

Obzirom na planirane gubitke koje Grupa trpi u ovoj godini, problemi likvidnosti su riješavani u suradnji sa financijskim institucijama što ima za posljedicu veće financijske troškove u odnosu na 2014. godinu za 2,9 milijuna kuna.

Procese financijskog restrukturiranja ĐĐ Holding je nastavio i u 2015. godini dokapitalizacijom Društva ĐĐ Specijalna vozila d.d. u iznosu od 84,5 milijuna kuna čime je osnažena kapitalna osnovica društva kćeri.

Gubici su uzrok i niske stope vlastitih izvora u poslovanju što bi se trebalo značajno popraviti u narednom periodu.

Zaključno, 2015. godina predstavlja prijelomnu godinu u kojoj je Đuro Đaković Grupa u potpunosti promijenila svoj pristup u svim segmentima poslovanja, te je u potpunosti pripremljena za tržišni nastup koji će joj donijeti dugoročno održivi rast i razvoj.

## 4. Značajni događaji u 4. kvartalu 2015. godine

**09.11.2015.** U društvima u vlasništvu Đuro Đaković Holding d.d. i to Đuro Đaković Specijalna vozila d.d. i Đuro Đaković Industrijska rješenja d.d. na skupštinama 30. listopada 2015. je došlo do promjene u korporativnom upravljanju pri čemu je u navedenim dioničkim društvima napravljen prijelaz sa monističkog na dualistički sustav upravljanja na način da su organi društva Uprava i Nadzorni odbor Društva. Sukladno tome izvršene su izmjene i dopune u statutima navedenih društava.

**25. i 26.11.2015.** Prijava stjecanja dionica članova Uprave Đuro Đaković Holdinga d.d. Gdin Marko Bogdanović, član Uprave Društva je dana 24.11.2015., preko Zagrebačke burze kupio ukupno 1.000 dionica društva Đuro Đaković Holding d.d. po cijeni od 22,50 kn. po dionici, a koje predstavljaju 0,0132% glasačkih prava kod Izdavatelja. Nakon navedenog stjecanja gđin Marko Bogdanović posjeduje 1.000 dionica Društva što čini 0,0312% temeljnog kapitala navedenog Društva. Gdin Tomislav Mazal, predsjednik Uprave Društva je dana 26.11.2015. preko Zagrebačke burze kupio ukupno 732 dionice društva Đuro Đaković Holding d.d. po cijeni od 22,30 kn. po dionici, a koje predstavljaju 0,0096% glasačkih prava kod Izdavatelja. Nakon navedenog stjecanja gđin Tomislav Mazal posjeduje 3.344 dionica Društva što čini 0,044% temeljnog kapitala navedenog Društva.

**08.12.2015.** Na temelju Odluke Uprave Đuro Đaković Holdinga d.d. od dana 01.12.2015. o pokretanju postupka izlaganja prodaji udjela društva Đuro Đaković Energetika i infrastruktura d.o.o., a uz prethodnu suglasnost Nadzornog odbora Đuro Đaković Holdinga d.d. od dana 14.09.2015., Đuro Đaković Holding d.d. je objavio: Javni poziv za iskazivanje interesa za kupnju udjela Đuro Đaković Holdinga d.d. u društvu Đuro Đaković Energetika i infrastruktura d.o.o. prikupljanjem indikativnih (neobvezujućih) ponuda.

**08.12.2015.** Na temelju Odluke Uprave Đuro Đaković Holdinga d.d. od dana 01.12.2015. o pokretanju postupka izlaganja prodaji udjela društva Đuro Đaković Strojna obrada d.o.o., a uz prethodnu suglasnost Nadzornog odbora Đuro Đaković Holdinga d.d. od dana 14.09.2015., Đuro Đaković Holding d.d. je objavio: Javni poziv za iskazivanje interesa za kupnju udjela Đuro Đaković Holdinga d.d. u društvu Đuro Đaković Strojna obrada d.o.o. prikupljanjem indikativnih (neobvezujućih) ponuda.

**11.12.2015.** Đuro Đaković Industrijska rješenja d.d., tvrtka u sastavu Grupe Đuro Đaković i Viadukt d.d., Kranjčevićeva 2, Zagreb potpisali su Ugovor o izvođenju dijela radova na izgradnji mosta kopno – otok Čiovo s pristupnim cestama i instalacijama

– izrada dijela čelične rasponske konstrukcije od stupišta S10 do upornjaka U15, ukupne vrijednosti 11.827.500,00 kn.

**16.12.2015.** Đuro Đaković Holding d.d. i Brodsko posavska županija, P.Krešimira IV br.1 su dana 16.12.2015. sklopili Ugovor o kupoprodaji i prijenosu udjelu u društvu Slobodna zona Đuro Đaković Slavonski Brod d.o.o. kojim je Đuro Đaković Holding d.d. stekao poslovne udjele koji predstavljaju 15,19% temeljnog kapitala društva Slobodna zona Đuro Đaković Slavonski Brod d.o.o. Đuro Đaković Holding d.d. ima interes postati jedini udjeličar društva Slobodna zona Đuro Đaković Slavonski Brod d.o.o. kako bi olakšano gospodario resursima toga društva, te kako bi njegovi resursi bili optimalno iskorišteni unutar Grupe Đuro Đaković. Stoga je u tom cilju i u okviru provedbe sveobuhvatnog restrukturiranja Đuro Đaković Grupe sklopljen predmetni ugovor.

Plast mlina cementa



## 5. Značajni događaji nakon kraja 4. kvartala

**07.01.2016.** Đuro Đaković Holding d.d. kao Nositelj konzorcija i konzorti (Đuro Đaković Industrijska rješenja d.d., Đuro Đaković Specijalna vozila d.d. i Gradnja d.o.o.) potpisali su sa Naručiteljem Jadranski naftovod d.d. Ugovor br. N-644/15 o izgradnji dva spremnika za naftne derivate na Terminalu Omišalj. Ukupna vrijednost navedenih ugovora iznosi 163.822.258,08 kn.

**07.01.2015.** Priopćenje za javnost: Radi interesa javnosti, a vezano za novinske napise u pojedinim medijima, društvo Đuro Đaković Holding ovim putem želi jasno informirati javnost o bitnim činjenicama vezanim za kooperaciju Grupe Đuro Đaković s tvrtkom Kongsberg u proizvodnji daljinski upravljane stanice srednjeg kalibra MCT-30 Protector (Middle Caliber Turret 30 mm). Prema informacijama javno dostupnim na internetskim stranicama tvrtke KONGSBERG Protech Systems, stanica MCT-30 Protector izabrana je kao oružani sustav za prenamjenu oklopnih vozila Stryker, koja se nalaze u sastavu američkih snaga u Njemačkoj. Đuro Đaković ima s KONGSBERGOM potpisan Sporazum o suradnji na razvoju, marketingu i proizvodnji ovog oružnog sustava. Obujam učešća Đure Đakovića u proizvodnji komponenti za realizaciju gore navedenog posla za sada nije definiran niti ugovoren, te ne ovisi o rezultatima natječaja za opremanje vozila MORH-a. Đuro Đaković sudjeluje na natječaju MORH-a za opremanje vozila Patria AMV 8x8 stanicama srednjeg kalibra. Važno je napomenuti kako svaka vojska ima svojih specifičnosti i u skladu s tim taktičko-tehničke zahtjeve, a Đuro Đaković nudi Hrvatskoj vojsci stanicu MCT-30 sukladno zahtjevima objavljenim u natječaju. Natječaj je u tijeku i rezultate očekujemo tijekom 2016. godine. S istim sustavom Đuro Đaković u suradnji s Kongsbergom sudjeluje i na natječajima u drugim zemljama. Đuro Đaković je do sada sa MORH-om i OSRH njegovao posebne i bliske odnose, te imao punu podršku njihovih čelnih ljudi u svim svojim projektima. Želja nam je da se ta suradnja nastavi i u budućnosti, a imajući u vidu i značajan udio Republike Hrvatske u vlasničkoj strukturi ĐĐ Holdinga. Vjerujemo u kontinuitet te suradnje i prepoznatljivost Đure Đakovića u visokokvalitetnoj proizvodnji. O svim važnim činjenicama vezano za sve projekte koji se tiču javnosti Đuro Đaković Holding će kao i do sada pravovremeno i cjelovito informirati javnost.

## 6. Dionica

Dionice Đuro Đaković Holdinga d.d. su izlistane na Zagrebačkoj Burzi [ ZSE ] te se njima trguje u sklopu redovnog prometa. Ukupno je izdano 7.596.684 dionica nominalne vrijednosti 20,00 kuna.

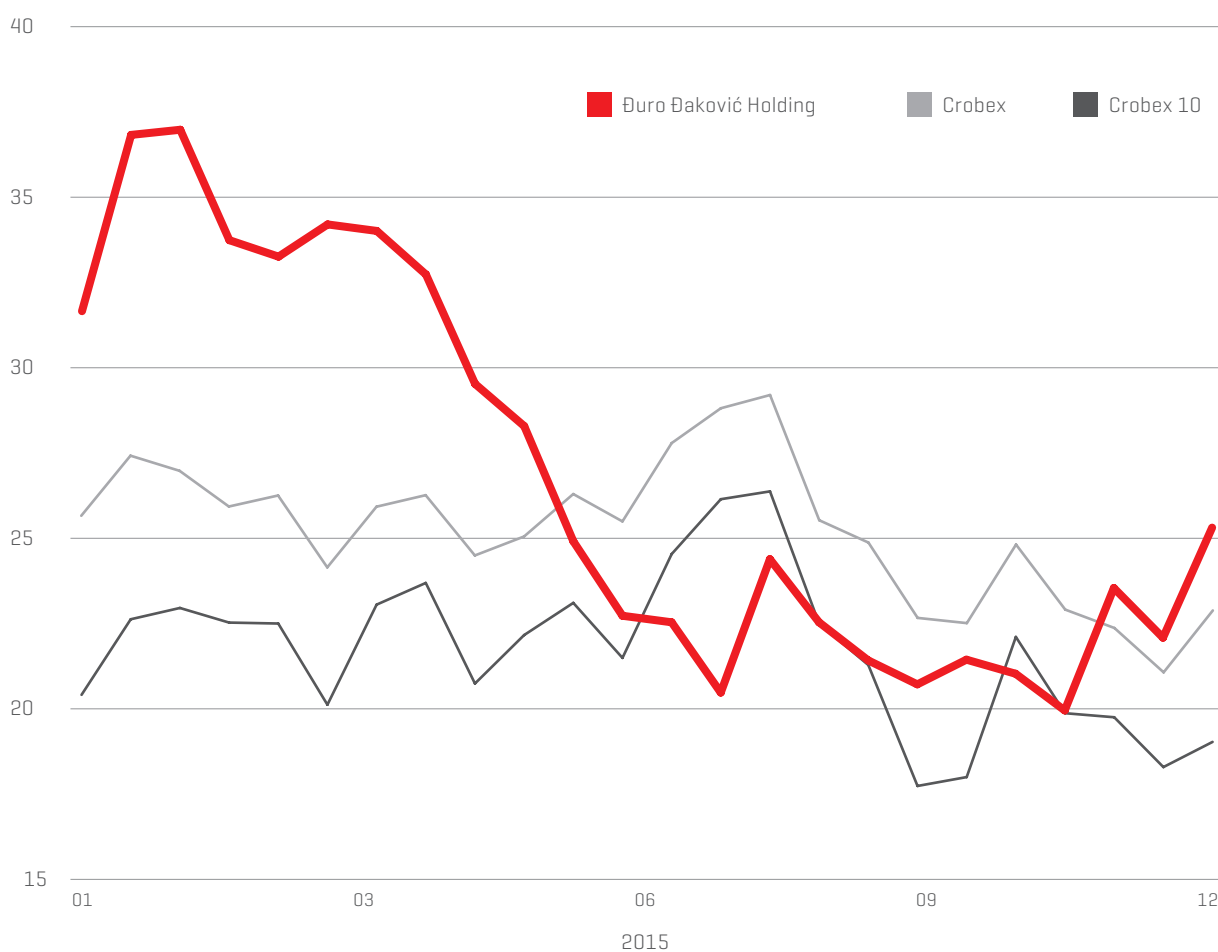
Tijekom 2015. godine ukupan promet dionica Đuro Đaković Holdinga je iznosio 34 milijuna kuna, odnosno kupljeno je 1.147.402 dionice što čini 15,1% ukupnog broja izdanih dionica. Prosječna cijena dionice je bila 29,62 kune.

Najviša postignuta cijena dionice bila je 43,38 kn, a najniža postignuta cijena dionica je 20,30 kuna.

U promatranom periodu cijena dionice Društva je pala za 19,3% dok su kretanja indeksa CROBEX i CROBEX 10 u promatranom periodu zabilježili pad 2,9%, odnosno 1,1%.

Društvo od 28. listopada 2013. godine ima sklopljen Ugovor o obavljanju poslova specijaliste koji se odnosi na redovne dionice Đuro Đaković Holdinga d.d. na Zagrebačkoj burzi d.d. sa Erste&Steiermarkische bank d.d.

### Kretanje cijene dionice Đuro Đaković Holdinga te indeksa CROBEX i CROBEX 10





**DDJH-R-A**

Datum	Prosječna cijena	% Promjene	Količina	Promet
30.12.2015	<b>26,46</b>	0,49	11.026,00	291.768,62
15.12.2015	<b>23,25</b>	-4,42	4.504,00	104.696,43
30.11.2015	<b>24,7</b>	7,3	28.976,00	715.787,92
16.11.2015	<b>21,13</b>	-1,45	2.801,00	59.171,35
30.10.2015	<b>22,2</b>	1,64	4.499,00	99.883,41
15.10.2015	<b>22,61</b>	3,05	3.650,00	82.525,54
30.9.2015	<b>21,89</b>	-0,41	3.084,00	67.521,10
15.9.2015	<b>22,59</b>	1,4	2.802,00	63.297,92
31.8.2015	<b>23,7</b>	-5,43	2.223,00	52.677,45
14.8.2015	<b>25,54</b>	1,19	6.774,00	172.998,07
31.7.2015	<b>21,65</b>	-5,64	3.697,00	80.052,79
15.7.2015	<b>23,7</b>	4,62	3.950,00	93.620,19
30.6.2015	<b>23,89</b>	0,13	791	18.900,59
15.6.2015	<b>26,06</b>	4,34	2.880,00	75.050,25
29.5.2015	<b>29,42</b>	0,34	550	16.181,67
15.5.2015	<b>30,65</b>	-2,02	509	15.601,41
30.4.2015	<b>33,84</b>	-0,03	489	16.546,13
15.4.2015	<b>35,11</b>	-1,01	1.848,00	64.876,48
31.3.2015	<b>35,3</b>	5,56	3.028,00	106.894,14
16.3.2015	<b>34,36</b>	5,77	1.344,00	46.173,26
27.2.2015	<b>34,84</b>	-6,11	5.304,00	184.765,50
30.1.2015	<b>38,06</b>	-0,35	12.722,00	484.233,54
15.1.2015	<b>37,91</b>	3,26	6.477,00	245.545,93
2.1.2015	<b>32,77</b>	-2,28	415	13.600,08

## 7. Očekivanja u 2016. godini

Sukladno objavljenom dokumentu na ZSE (Strategija i restrukturiranje, te financijski plan 2015. – 2019.), 20. studenog 2014. godine Uprava Društva je napravila i smjernice poslovnog plana za 2016. godinu.

Tijekom 2016. godine očekuju se i puni učinci do sada provedenih mjera restrukturiranja te se očekuje pozitivan rezultat poslovanja. Plan poslovanja za 2016. godinu se razlikuje u odnosu na dugoročni plan u činjenici da su Odluke investitora o značajnijim ugovorima u segmentu Obrane doživjele vremenski pomak u odnosu na planirano u Strategiji. Međutim, izostanak popunjenosti kapaciteta u tome segmentu nadoknađuje se dodatnom prodajom i proizvodnjom u segmentu Transporta.

### Ugovoreni poslovi

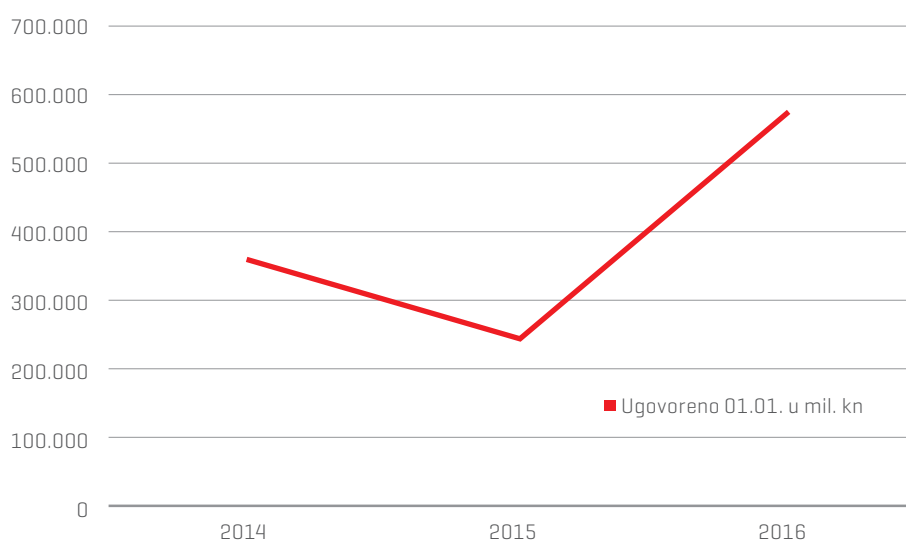
Sa danom 01.01.2016. godine Grupa Đuro Đaković imala je potpisanih ugovora u visini od 575,2 milijuna kuna. Obzirom na početak godine kao i stanje potencijalnih poslova očekuje se optimalna popunjenost kapaciteta tijekom 2016. godine.

Osim ugovorenih poslova Grupa očekuje 100% rast izvoza u segmentu Transporta u odnosu na 2015. godinu. U segmentu Obrane Grupa očekuje početak realizacije barem jednog izvoznog posla u prvoj polovici 2016. godine.

U segmentu Industrije i energetike Grupa ima već sada dovoljnu popunjenost kapaciteta za cijelu godinu te obzirom na završetak projekata koji su nepovoljno ugovoreni u prethodnim godinama ne očekuju se gubici niti na jednom projektu.

Kod ostalih društava Grupa očekuje pronalazak strateškog partnera za nastavak poslovanja te dodatni izvor kapitala za poslovanje Grupe.

### Stanje ugovorenosti na dan 01.01. prethodne tri godine



**Najveći ugovori u iznosima koji su preostali za realizaciju**

Segment tržišta	Investitor/Projekt	Vrijednost ugovora u 000 kn
Obrana	vojni program	14.463
Transport	teretni vagoni	94.018
Industrija i energetika	JANAF d.d. / "Omišalj"	163.822
Industrija i energetika	HEP d.d. / "BE TO Sisak"	108.624
Industrija i energetika	HEP d.d. / "BE TO Osijek "	123.635
Industrija i energetika	Viadukt d.d. / "Most Čiovo"	11.828
Industrija i energetika	INA d.d. / "Vukanovec"	6.042
Industrija i energetika	INA d.d. / "Vučkovec"	2.154
Industrija i energetika	INA d.d. / "Blowdown"	1.024
Industrija i energetika	ukupno manji ugovori	13.133
ĐĐ Strojna obrada	ukupno manje narudžbe	17.095
ĐĐ Energetika i infrastruktura	ukupno manji ugovori	19.370
<b>Ukupno ugovoreno</b>		<b>575.208</b>

## Plan prihoda i EBITDA

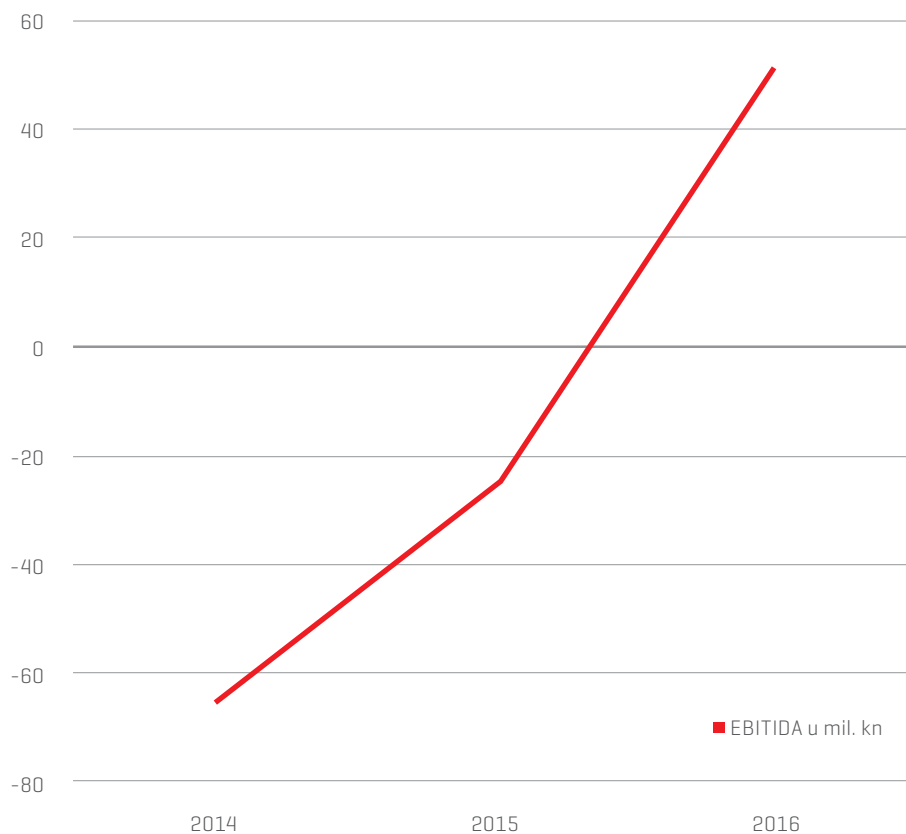
Temeljem trenutne situacije Grupa je izradila plan poslovnih prihoda u visini od 700 milijuna kuna. Od ukupnih poslovnih prihoda planirani izvoz iznosi 333 milijuna kuna [47,6%].

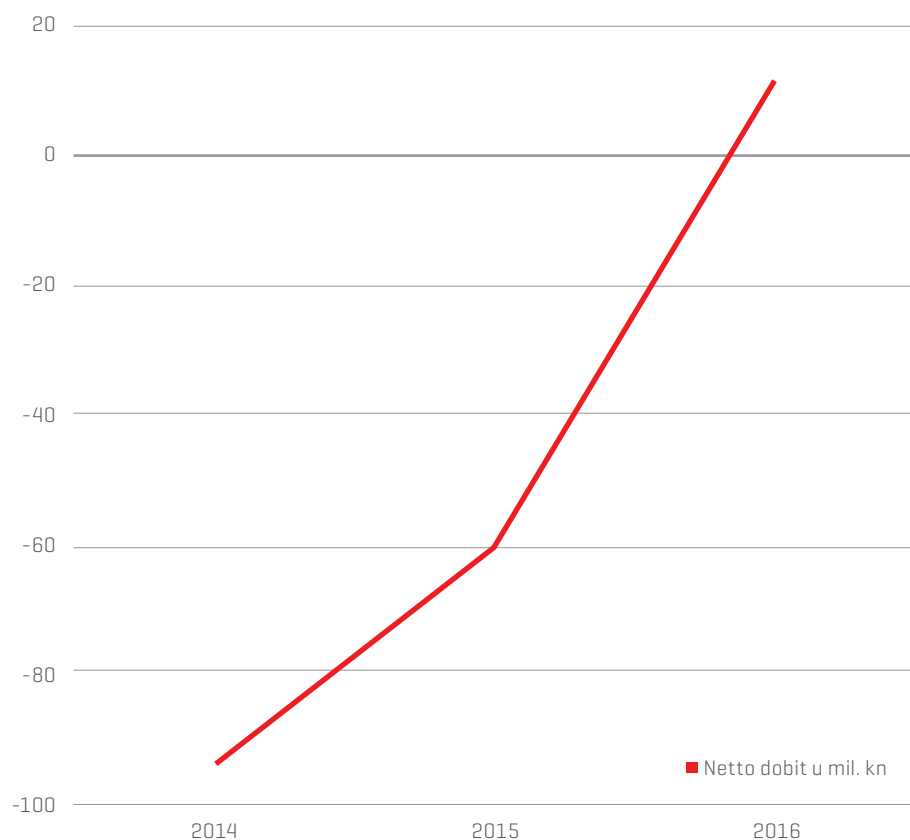
Također planirani EBITDA je u visini od 50,6 milijuna kuna, odnosno EBITDA marža u visini od 7,23%. Ukupna planirana neto dobit je u visini od 11,25 milijuna kuna.

### Razina planiranih prihoda, EBITDA i neto dobit po kvartalima

Naziv pozicije	I kvartal	II kvartal	III kvartal	IV kvartal	Ukupno 2016 u 000 kn
POSLOVNI PRIHODI	108.236	169.329	171.406	251.237	700.208
<b>EBITDA</b>	<b>-2.382</b>	<b>11.039</b>	<b>21.029</b>	<b>20.907</b>	<b>50.593</b>
EBITDA marža	-2,20%	6,52%	12,27%	8,32%	7,23%
<b>NETO DOBIT/GUBITAK</b>	<b>-11.567</b>	<b>687</b>	<b>10.470</b>	<b>11.656</b>	<b>11.247</b>
NETO marža	-10,69%	0,41%	6,11%	4,64%	1,61%

### EBITDA za 2014. i 2015. godinu te plan za 2016. godinu



**Neto dobit za 2014. i 2015. godinu te plan za 2016. godinu****Plan ljudskih resursa**

Za 2016. godinu nisu predviđene veće promjene u ukupnom broju zaposlenih u odnosu na 2015. godinu.

Društvo	broj zaposlenih
Specijalna vozila	423
Industrijska rješenja	250
Strojna obrada	141
Energetika i infrastruktura	27
Holding	35
<b>Ukupno</b>	<b>876</b>

Sve planirane i dosada ostvarene mjere restrukturiranja trebale bi imati za učinak da 2016. godina bude godina koja će donijeti pozitivno poslovanje i stvoriti uvjete za stabilno dugoročno poslovanje cijele Grupe.

---

## 8. Ostalo

### 8.1. Razvoj proizvoda i proizvodnje

Sastavni dio dugoročne poslovne politike Grupe Đuro Đaković je razvoj i/ili usvajanje novih proizvoda nastalih kao rezultat vlastitog razvoja ili suradnjom s partnerima kao i usvajanje novih tehnologija u procesu proizvodnje.

### 8.2. Izloženost rizicima i upravljanje rizicima

Društvo prati rizike povezane s valutnim, kamatnim, kreditnim i rizikom likvidnosti i nastoji umanjiti njihov potencijalni utjecaj na financijsku izloženost društva.

Temeljem trenutnog sustava upravljanja Grupom, kontroliraju se bitni rizici u realizaciji ugovora u pojedinim društvima, a posebno troškovi po osnovi troškova materijala i opreme, te troškova vanjskih usluga.

Društvo koristi hipoteke, zadužnice i druge financijske instrumente osiguranja koji su značajni za procjenu rizika.

### 8.3. Zaposlenici

Na dan 31.12.2015. godine u društvima Grupe Đuro Đaković bilo je zaposleno ukupno 872 radnika.

### 8.4. Kvaliteta i okoliš

Stalnu brigu posvećujemo unapređenju kvalitete naših proizvoda, zadovoljstvu kupaca i svih zainteresiranih strana, zaštiti okoliša, zdravlja i sigurnosti na radu, potrošnji energenata.

Potvrda tome su certifikati sustava upravljanja (prema EN ISO 9001, EN ISO 14001 i BS OHSAS 18001) koje posjeduju sva Društva u ĐĐ Grupi. Društva također posjeduju i potrebne specijalističke certifikate za procese kojima se bave i koje je u njihovom poslu potrebno imati, te za proizvode za koje to tržište zahtijeva.

Izgradnja akumulatora topline  
i rekonstrukcije toplinskog  
sustava u TE-TO Zagreb



---

|| Analiza rezultata  
poslovanja Đuro  
Đaković Holdinga d.d.  
i Grupe Đuro Đaković





Borbena oklopno vozilo Patria



---

# 1. Ključni pokazatelji

Đuro Đaković Grupa je u I - IV kvartalu 2015. godine ostvarila ukupni prihod od 397,7 milijuna kuna. Istovremeno je ostvaren negativan EBITDA u visini od 30 milijuna kuna, odnosno EBITDA maržu od -7,59%. Međutim, važno je naglasiti da je EBITDA poboljšán u odnosu na prethodnu godinu za više od 35,6 milijuna kuna. Kada promatramo samo IV kvartal tada je EBITDA negativan -13,7 milijuna kuna. Obzirom da gubici na velikim projektima koji su evidentirani u IV kvartalu, a odnose se na projekte koji su ugovoreni krajem 2013. godine iznose 10,7 milijuna kuna, te jednokratnu stavku otpremnina, možemo zaključiti da bi i IV kvartal bilježio pozitivan EBITDA.

S obzirom na mjere restrukturiranja, očekuje se nastavak ovoga trenda. Zbog visokih troškova restrukturiranja, ostvareni negativan EBITDA se kreće u granicama planiranih veličina.

**Ključni pokazatelji 1. - 12.2015.****Ukupan prihod**

za 2015. godinu u odnosu  
na 2014. godinu veći za  
**14,5 milijuna kuna**  
**[povećanje za 3,8%]**

**Rast izvoza**

u odnosu na prethodnu  
godinu za  
**13,7 milijuna kuna**  
**[12,8%]**

**Udio izvoza**

od **31%** u ukupnom  
poslovnom prihodu

**Struktura gubitka 2015. godina****Nedovoljna  
iskorištenost  
kapaciteta**

ĐĐ Specijalna vozila  
**17,3 mil.kn.**

**Isplaćene  
otpremnine**

i otkazni rokovi  
**15,8 mil.kn.**

**Gubici na  
projektima**

ugovorenim krajem 2013.  
**10,7 mil.kn.**

**Negativne  
proizvodne  
kalkulacije**

u programima  
restruktuiranim tijekom  
2015. godine  
**20,8 mil.kn.**

**EBITDA** – za IV kvartal  
negativan zbog troškova  
velikih projekata i troškova  
otpremnina

**EBITDA** – u 2015.  
godini bolji u odnosu na  
2014. godinu za  
**35,6 milijuna kuna**  
**[poboljšanje 54,26%]**

**Pad troškova  
osoblja**

od **15,4 %** u odnosu na  
prethodnu godinu

**Broj zaposlenih**

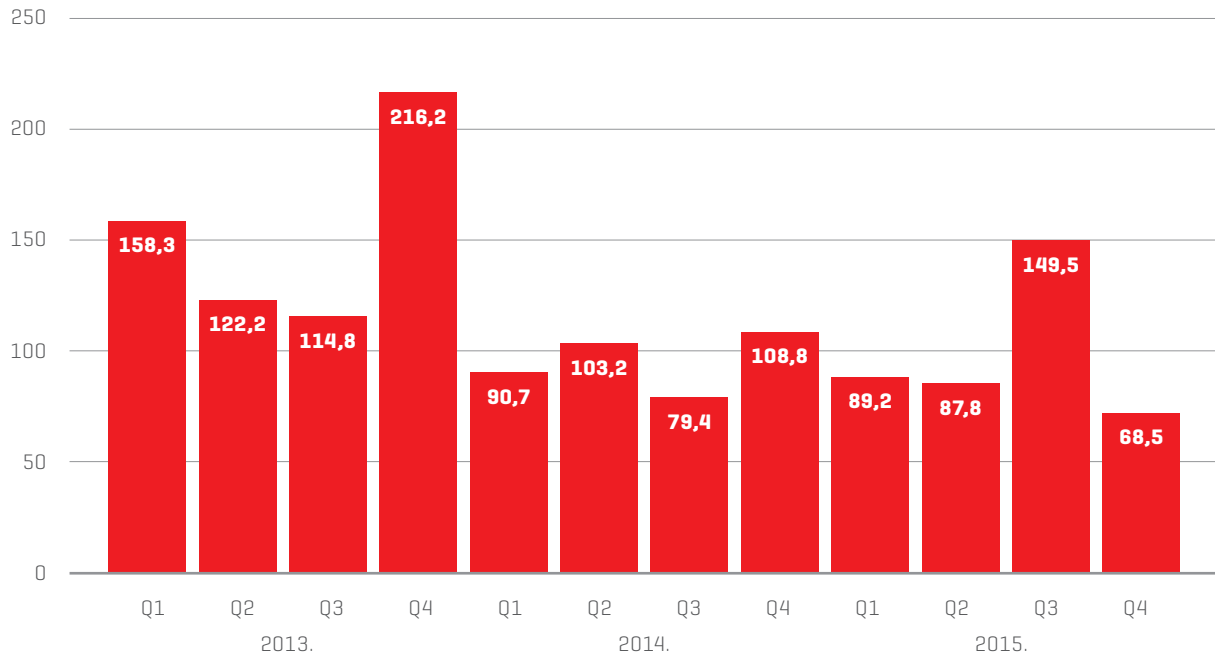
u odnosu na isto razdoblje  
prethodne godine je smanjen  
za **125 zaposlenih**

**Ročnost obveza**

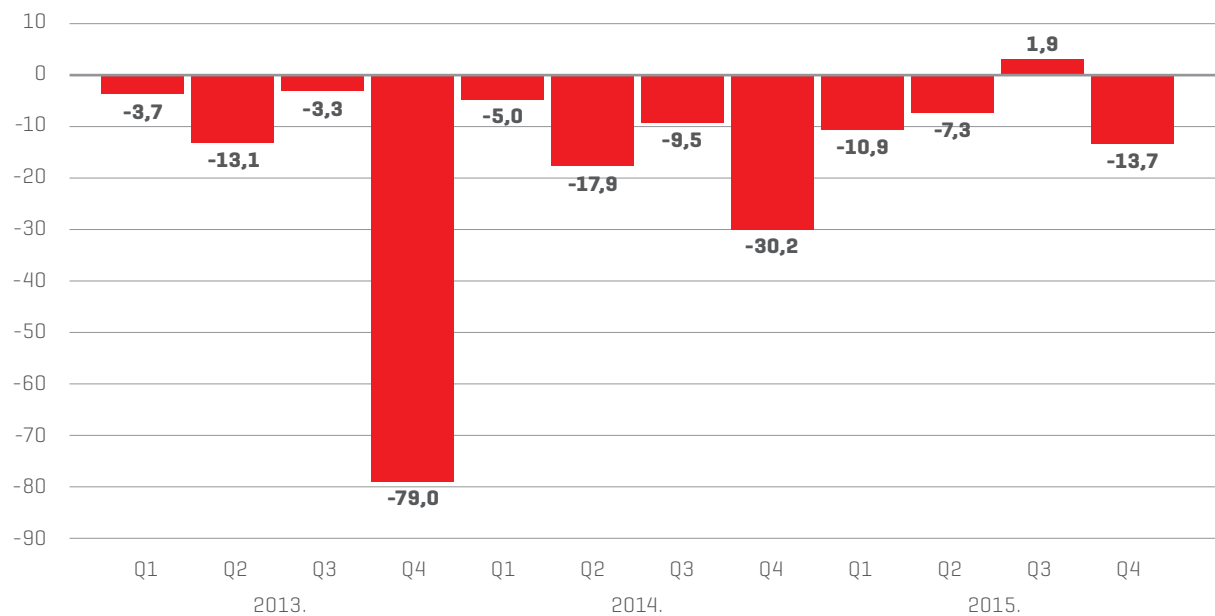
poboljšana [dugoročne  
obveze preko **50% ukupnih  
obveza]**

## Kretanja poslovnih prihoda i EBITDA po kvartalima za 2013., 2014. i 2015. godinu.

### Kretanje poslovnih prihoda (u mil.kn.)



### Kretanje EBITDA (u mil.kn.)



Posebno naglašavamo da je tijekom IV kvartala evidentiran negativni efekt u visini od 10,7 milijuna kuna na projektima ugovorenim krajem 2013. godine koji su uzrok negativnog EBITDA.

## Ključni pokazatelji 1. – 12.2014. / 1. – 12.2015.

### Prihodi, EBITDA, EBIT (u mil.kn.)

<b>DD Grupa</b>	<b>I-XII 2014.</b>	<b>I-XII 2015.</b>
Poslovni prihod	382	395
EBITDA	-65,6	-30
EBITDA [%]	-17,17%	-7,59%
EBIT	-83,6	-49,9
EBIT [%]	-21,88%	-12,63%

### Equity ratio (u mil.kn.)

	<b>31.12.2014.</b>	<b>31.12.2015.</b>
Vlastiti kapital	64.360	496
<b>Vlastiti izvori</b>	<b>12,47%</b>	<b>0,10%</b>
Dugoročne obveze	181.204	255.250
Kratkoročne obveze	270.357	253.920
<b>Tuđi izvori</b>	<b>87,53%</b>	<b>99,90%</b>
<b>Ukupno pasiva</b>	<b>515.921</b>	<b>509.666</b>

### Radni kapital (u mil.kn.)

<b>Radni kapital</b>	<b>31.12.2014.</b>	<b>31.12.2015.</b>
Zalihe	121.171	96.017
Potraživanja od kupaca	67.083	72.221
Novac	53.185	37.434
Obveze prema dobavljačima	143.387	111.294
Kratkoročne obveze prema financijskim institucijama	73.723	74.611
<b>Radni kapital</b>	<b>24.329</b>	<b>19.767</b>
Ostala potraživanja	20.781	8.389
Ostala kratkotrajna imovina	7.792	19.364
Ostale kratkoročne obveze	38.403	63.384
Odgodeno plaćanje troškova i prihod budućeg razdoblja	14.845	4.631
<b>Neto radni kapital</b>	<b>-346</b>	<b>-20.495</b>

Grupa je poboljšala svoje pokazatelje koji se odnose na EBIT i EBITDA maržu koje su višestruko bolje u odnosu na prethodnu godinu.

Radni kapital Grupe je na sličnoj razini kao i u prethodnom razdoblju, dok je neto radni kapital nešto lošiji.

Istovremeno, zbog gubitaka odnos izvora sredstava je loš tako da Grupa ima izrazito malo vlastitih sredstava u izvorima. Odnos dugoročnih i kratkoročnih obveza je povoljniji u odnosu na prethodno razdoblje.

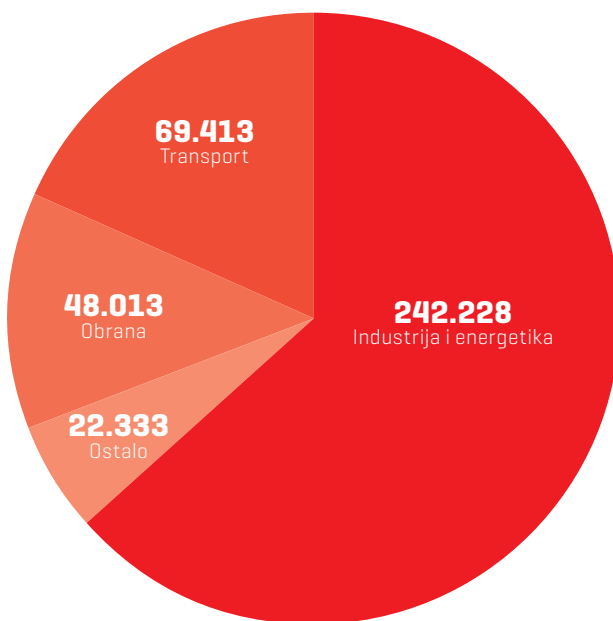
Teretni vagon tipa Falns



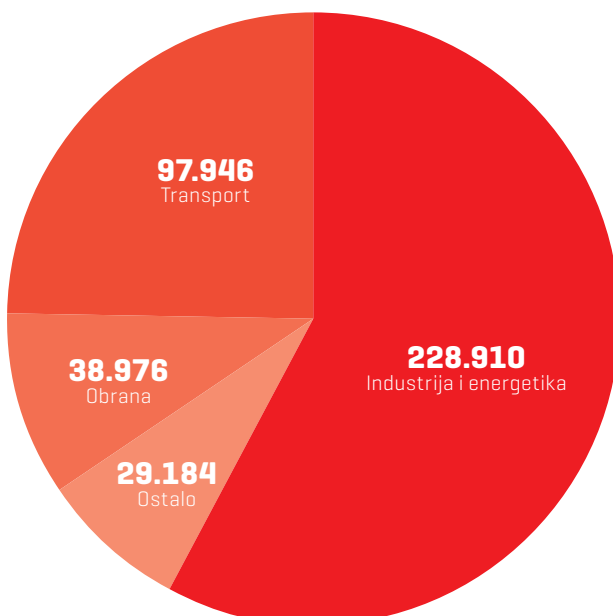
## 2. Struktura prihoda

ĐĐ Grupa je u 2015. godine uspjela zaustaviti trend smanjenja prihoda u odnosu na prethodna razdoblja. Najveće povećanje prihoda bilježi se u segmentu Transporta (povećanje za 41%, ili 28,5 milijuna kuna u odnosu na 2014).

### Struktura prihoda za 2014. (u 000 kn)



### Struktura prihoda za 2015. (u 000 kn)



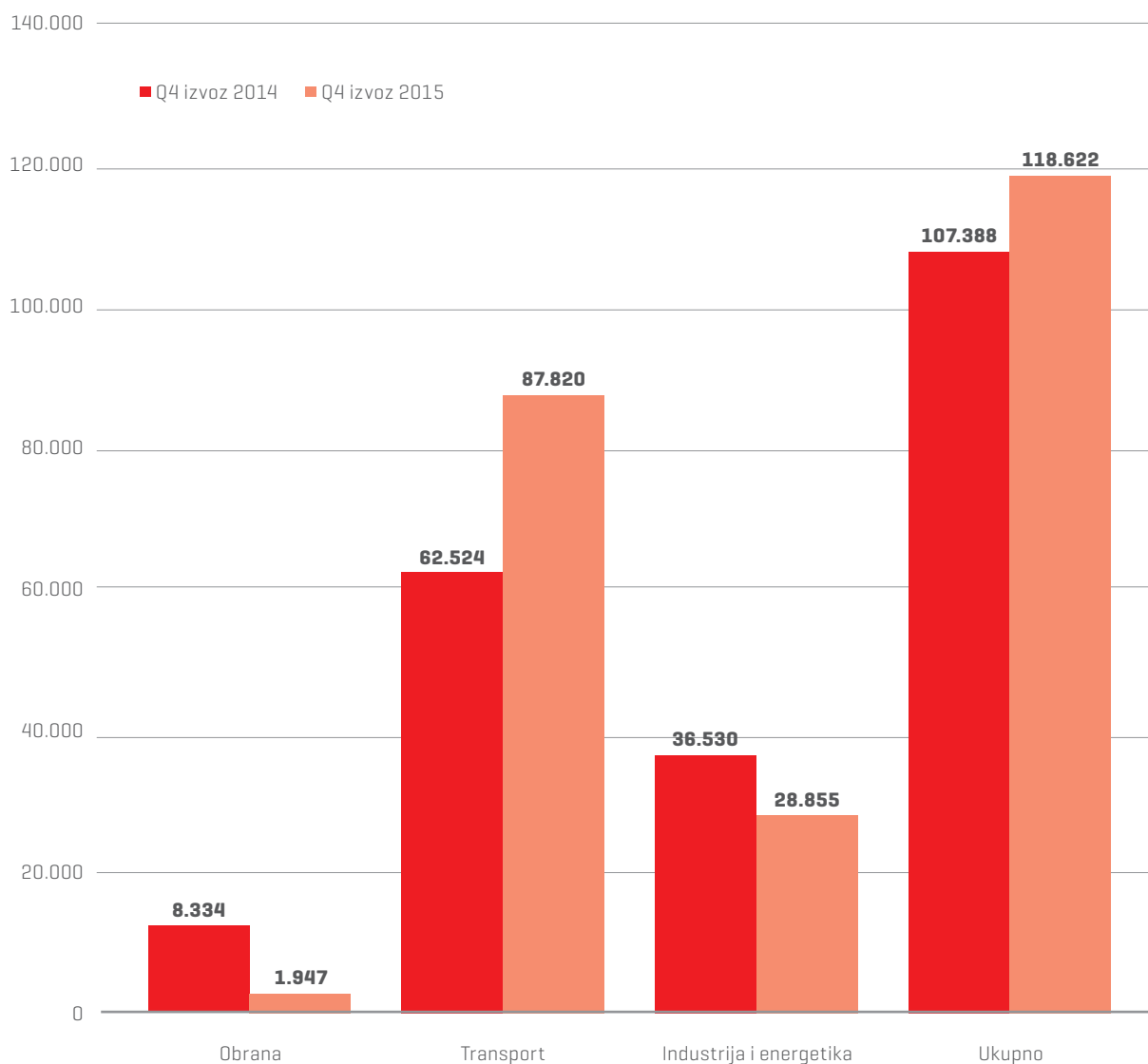
Udio prihoda u segmentu Obrane pao je sa 12,97% u 2014. na 9,84% u 2015. godini.

Segment Transporta je imao rast prihoda u 2015. godini kako u apsolutnom iznosu, tako i udjelu u ukupnim prihodima.

Segment Industrija i energetika u 2015. ima smanjenje prihoda za 13,3 milijuna kuna (5,4%) u odnosu 2014., te zbog izrazitog rasta prihoda segmenta Transporta u 2015. godini i udio prihoda Industrije i energetike u ukupnom prihodu je nešto manji (57,8% ukupnih poslovnih prihoda).

Segmenti Transporta je imao izraziti rast izvoza u promatranom periodu, dok su segmenti Obrane i Industrije i energetike imali pad prihoda od izvoza. U nastavku pregled izvoza po tržišnim segmentima:

#### **Struktura izvoza za 2014. i 2015. (u 000 kn)**





## 3. Cash flow

**Minimalno smanjenje ukupnog neto novčanog tijeka kao posljedica gubitka zabilježenog tijekom 2015. godine.** (u 000 kn)

	I-XII 2014.	I-XII 2015.
Dobit	-96.149	-63.864
Promjena novčanog tijeka od poslovnih aktivnosti	-86.134	2.278
Neto novčani tijek od poslovnih aktivnosti	-182.283	-61.586
Neto novčani tijek od investicijskih aktivnosti	29.086	-32.075
Neto novčani tijek od financijskih aktivnosti	63.070	77.855
<b>Ukupno neto novčani tijek</b>	<b>-90.127</b>	<b>-15.806</b>
Novac i ekvivalenti na početku razdoblja	143.366	53.240
ukupno povećanje/smanjenje novčanog tijeka	-90.127	-15.806
<b>Novac i ekvivalenti na završetku razdoblja</b>	<b>53.239</b>	<b>37.434</b>

## 4. Imovina

S obzirom na trajanje investicijskog ciklusa, imovina Grupe bilježi porast imovine u odnosu na prethodnu godinu, te dajemo osnovni pregled ukupne dugotrajne imovine.

<b>Vrsta imovine</b> u 000 kn	<b>31.12.2014.</b>	<b>31.12.2015.</b>
Nematerijalna imovina	25.546	25.426
Materijalna imovina	153.273	175.051
Materijalna imovina u pripremi	54.076	65.242
Ostala dugotrajna imovina	13.012	10.522
<b>Ukupno dugotrajna materijalna imovina</b>	<b>245.907</b>	<b>276.241</b>

## 5. Ljudski resursi

Ukupan broj zaposlenih na dan 31.12.2015. godine je 872. Broj zaposlenih u odnosu na isto razdoblje prethodne godine je smanjen za 125 ljudi, a u odnosu na stanje 30.06.2015. za 68 ljudi.

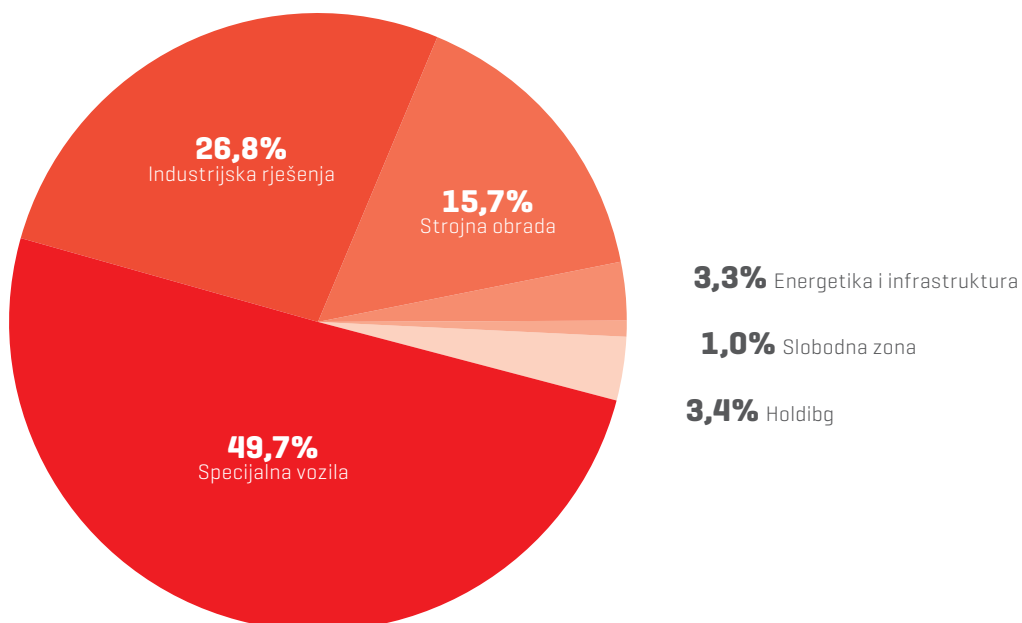
Ovim smanjenjem je izvršena planirana optimizacija broja zaposlenih.

Najveći broj zaposlenih je u društvu ĐĐ Specijalna vozila (49,7% radnika Grupe), a najveće smanjenje broja zaposlenih u odnosu na prethodnu godinu je u tvrtki ĐĐ Industrijska rješenja.

### Struktura i broj zaposlenih na dan 31.12.2014. / 31.12.2015.

Tvrtka	broj zaposlenih 2014.	broj zaposlenih 2015.
Specijalna vozila	424	433
Industrijska rješenja	355	234
Strojna obrada	142	137
Energetika i infrastruktura	32	29
Slobodna zona	9	9
Holding	35	30
<b>Ukupno</b>	<b>997</b>	<b>872</b>

Napomena: podaci u 2014. za ĐĐ Industrijska rješenja se odnose na zbirne podatke za ĐĐ Inženjering, ĐĐ Elektromont i ĐĐ Proizvodnja opreme



## 6. Bilješke

### 6.1. Račun dobiti i gubitka

Račun dobiti i gubitka daje prikaz financijskog rezultata poslovanja ĐURO ĐAKOVIĆ Holdinga d.d. i Grupe Đuro Đaković u razdoblju od 01.01. do 31.12.2015. godine.

#### 6.1.1. Račun dobiti i gubitka Đuro Đaković Holdinga d.d. [u kn]

Pozicija	I - XII 2014.	I - XII 2015.
Poslovni prihodi	166.093.165	178.705.053
Poslovni rashodi	168.909.985	178.939.148
<b>Rezultat iz poslovnih aktivnosti</b>	<b>-2.816.820</b>	<b>-234.095</b>
Financijski prihodi	8.969.788	11.724.150
Financijski rashodi	2.498.916	5.906.682
<b>Rezultat iz financijskih aktivnosti</b>	<b>6.470.872</b>	<b>5.817.468</b>
<b>Ukupni prihodi</b>	<b>175.062.953</b>	<b>190.429.203</b>
<b>Ukupni rashodi</b>	<b>171.408.901</b>	<b>184.845.830</b>
Dobit prije oporezivanja	3.654.052	5.583.373
Gubitak prije oporezivanja	-	-
Porez na dobit	-	-
Dobit poslije oporezivanja	3.654.052	5.583.373
Gubitak poslije oporezivanja	-	-
<b>Dobitak / Gubitak financijske godine</b>	<b>3.654.052</b>	<b>5.583.373</b>

#### 6.1.2. Prihodi

**Ukupni prihodi** Đuro Đaković Holdinga d.d. ostvareni u periodu 1. - 12. 2015. godine iznose 190.429.203 kuna, što je za 15.366.250 kuna ili 8,78% više nego u istom razdoblju prethodne godine, kada su ukupni prihodi iznosili 175.062.953 kune.

**Poslovni prihodi** ostvareni u periodu 1. - 12. 2015. godine iznose 178.705.053 kunu te čine 93,84% ukupnih prihoda. U odnosu na prethodnu godinu poslovni prihodi veći su za 7,59% ili 12.611.888 kuna.

**Prihodi od realizacije** iznose 147.032.225 kune, dok se preostalih 31.672.828 kuna odnose na ostale prihode osnovne djelatnosti. U istom razdoblju prethodne godine ostvareno je ukupno 140.780.670 kuna prihoda od realizacije, te 25.312.495 kuna ostalih prihoda osnovne djelatnosti.

**Financijski prihodi** ostvareni u periodu 1. - 12. 2015. godine iznose 11.724.150 kuna što je 6,16% ukupnih prihoda. Financijske prihode čine kamate i tečajne razlike, a u odnosu na isto razdoblje prethodne godine su veći u iznosu od 2.754.362 kuna ili 30,71%.

### 6.1.3. Rashodi

**Ukupni rashodi** ostvareni u periodu 1. - 12. 2015. godine iznose 184.845.830 kuna i veći su u odnosu na isto razdoblje prethodne godine za 13.436.929 kuna ili 7,84%.

**Poslovni rashodi** ostvareni u periodu 1. - 12. 2015. godine iznose 178.939.148 kuna i veći su u odnosu na isto razdoblje prethodne godine za 10.029.163 kuna ili 5,94%. Poslovni rashodi čine 96,80% ukupnih rashoda.

**Financijski rashodi** ostvareni su u iznosu od 5.906.682 kunu, što je za 3.407.766 kuna ili 136,37% više nego u istom razdoblju prethodne godine. Financijski rashodi čine 3,20% ukupnih rashoda, a čine ih kamate i tečajne razlike po kreditima.

### 6.1.4. Račun dobiti i gubitka Đuro Đaković Grupe [u kn]

Pozicija	I - XII 2014.	I - XII 2015.
Poslovni prihodi	381.986.591	395.015.795
Poslovni rashodi	465.621.080	444.922.681
<b>Rezultat iz poslovnih aktivnosti</b>	<b>-83.634.489</b>	<b>-49.906.886</b>
Financijski prihodi	1.217.264	2.673.012
Financijski rashodi	13.731.926	16.629.723
<b>Rezultat iz financijskih aktivnosti</b>	<b>-12.514.662</b>	<b>-13.956.711</b>
<b>Ukupni prihodi</b>	<b>383.203.855</b>	<b>397.688.807</b>
<b>Ukupni rashodi</b>	<b>479.353.006</b>	<b>461.552.404</b>
Dobit prije oporezivanja	-	-
Gubitak prije oporezivanja	-96.149.151	-63.863.597
Porez na dobit	-	-
Dobit poslije oporezivanja	-	-
Gubitak poslije oporezivanja	-96.149.151	-63.863.597
<b>Dobitak / Gubitak financijske godine</b>	<b>-96.149.151</b>	<b>-63.863.597</b>

---

### 6.1.5. Prihodi

**Ukupni** konsolidirani prihodi društava Grupe Đuro Đaković ostvareni u periodu 1. - 12. 2015. godine iznose 397.688.807 kuna, što je za 14.484.952 kuna ili 3,78% više nego u istom razdoblju prethodne godine, kada su ukupni prihodi iznosili 383.203.855 kuna.

**Poslovni prihodi** ostvareni u periodu 1. - 12. 2015. godine iznose 395.015.795 kuna te čine 99,33% ukupnih prihoda. U odnosu na prethodnu godinu poslovni prihodi veći su za 3,41% ili 13.029.204 kuna.

**Prihodi od realizacije** iznose 377.143.779 kune dok se preostalih 17.872.016 kuna odnosi na ostale prihode osnovne djelatnosti. U istom razdoblju prethodne godine ostvareno je ukupno 371.192.270 kuna prihoda od realizacije, te 10.794.321 kuna ostalih prihoda osnovne djelatnosti.

U periodu 1. - 12. 2015. godine prihodi od prodaje na domaćem tržištu ostvareni su u iznosu od 258.522.147 kuna što je 68,54% prihoda od prodaje. Na inozemnom tržištu mostvareno je 31,46% prihoda od realizacije ili 118.621.632 kuna.

**Financijski prihodi** ostvareni u periodu 1. - 12. 2015. godine iznose 2.673.012 kuna što je 0,67% ukupnih prihoda i veći su u odnosu na prošlu godinu za 1.455.748 kuna ili 119,59%. Financijske prihode čine kamate i tečajne razlike.

### 6.1.6. Rashodi

**Ukupni** konsolidirani rashodi ostvareni u periodu 1. - 12. 2015. godine iznose 461.552.280 kuna i manji su u odnosu na isto razdoblje prethodne godine za 17.800.726 kuna ili 3,71%.

**Poslovni rashodi** ostvareni u periodu 1. - 12. 2015. godine iznose 444.922.681 kune i manji su u odnosu na isto razdoblje prethodne godine za 20.698.399 kuna ili 4,45%. Poslovni rashodi čine 96,40% ukupnih rashoda.

**Financijski rashodi** ostvareni u periodu 1. - 12. 2015. godine iznose 16.629.723 kuna, što je za 2.897.797 kuna ili 21,10% više nego u istom razdoblju prethodne godine. Financijski rashodi čine 3,60% ukupnih rashoda, a čine ih kamate i tečajne razlike po kreditima.

## 6.2. Bilanca

Bilanca ĐURO ĐAKOVIĆ Holdinga d.d. i Grupe Đuro Đaković pokazatelj je raspoloživih resursa na dan 31.12.2015. godine, rezultata poslovnih aktivnosti prethodnih godina, financijske snage, likvidnosti, mogućnosti podmirenja obveza te mogućnosti financiranja imovine iz vlastitih ili tuđih izvora.

### 6.2.1. Bilanca Đuro Đaković Holding d.d.

#### **Aktiva Đuro Đaković Holding d.d.**

Ukupna aktiva ĐURO ĐAKOVIĆ Holding d.d. na dan 31.12.2015. godine iznosi 404.889.760 kuna i u odnosu na 31.12.2014. godine veća je za 93.394.346 kune.

#### **Struktura aktive**

	31.12.2014.		31.12.2015.	
<b>Dugotrajna imovina</b>	<b>119.245.637</b>	<b>38,28%</b>	<b>168.328.656</b>	<b>41,57%</b>
Nematerijalna i materijalna imovina	89.453.368	75,02%	110.794.380	65,82%
Financijska imovina i potraživanja	29.792.269	24,98%	57.534.276	34,18%
<b>Kratkotrajna imovina</b>	<b>184.834.934</b>	<b>59,34%</b>	<b>218.162.537</b>	<b>53,88%</b>
<b>Plaćeni troškovi budućih razdoblja i obračunati prihodi</b>	<b>7.414.843</b>	<b>2,38%</b>	<b>18.398.567</b>	<b>4,54%</b>
<b>Ukupno</b>	<b>311.495.414</b>	<b>100,00%</b>	<b>404.889.760</b>	<b>100,00%</b>

**Dugotrajna imovina** na dan 31.12.2015. godine iznosi 168.328.656 kuna što je 41,57% ukupne aktive i u odnosu na prošlu godinu veća je za 49.083.019 kuna ili 41,16%.

**Kratkotrajna imovina** čini 53,88% ukupne aktive i na dan 31.12.2015. godine iznosi 218.162.537 kuna i u odnosu na isto razdoblje prošle godine veća je za 33.327.603 kunu ili 18,03%.

### **Pasiva Đuro Đaković Holding d.d.**

Ukupna pasiva ĐURO ĐAKOVIĆ Holdinga d.d. na dan 31.12.2015. godine iznosi 404.889.760 kuna i u odnosu na 31.12.2014. godine veća je za 93.394.346 kune.

### **Struktura pasive**

	31.12.2014.		31.12.2015.	
<b>Kapital i rezerve</b>	<b>167.844.767</b>	<b>53,88%</b>	<b>173.428.140</b>	<b>42,83%</b>
Dugotrajna rezerviranja	18.606	0,01%	15.301	0,00%
Dugoročne obveze	57.846.043	18,57%	139.476.090	34,45%
<b>Kratkoročne obveze</b>	<b>77.683.913</b>	<b>24,94%</b>	<b>91.970.229</b>	<b>22,71%</b>
<b>Odgođeno plaćanje troškova i prihod budućih razdoblja</b>	<b>8.102.085</b>	<b>2,60%</b>	<b>-</b>	<b>0%</b>
<b>Ukupno</b>	<b>311.495.414</b>	<b>100,00%</b>	<b>404.889.760</b>	<b>100,00%</b>

**Kapital i rezerve** na dan 31.12.2015. godine iznose 173.428.140 kune što je 42,83% ukupne pasive, a čine ga upisani kapital 151.933.680 kuna, kapitalne rezerve 12.257.035 kuna, rezerve za vlastite dionice 939.860 kuna (odbitna stavka), zadržana dobit/ preneseni gubitak 3.654.052 kune, te dobit tekuće godine 5.583.373 kuna.

**Dugotrajna rezerviranja iznose** 15.301 kunu i odnose se na rezerviranja za mirovine, otpremnine i slične obveze.

**Dugoročne obveze** na dan 31.12.2015. godine iznose 139.476.090 kuna te čine 34,45% ukupne pasive i veće su u odnosu na prošlu godinu za 81.630.047 kune ili 141,12%.

**Kratkoročne obveze** iskazane u bilanci na dan 31.12.2015. godine iznose 91.970.229 kuna te tako čine 22,71% ukupne pasive i povećane su u odnosu na prošlu godinu za 14.286.316 kuna ili 18,39%.

## 6.2.2. Bilanca Grupe Đuro Đaković

### **Aktiva Grupe Đuro Đaković**

Ukupna aktiva Grupe Đuro Đaković na dan 31.12.2015. godine iznosi 509.666.332 kuna i u odnosu na 31.12.2014. godine manja je za 6.254.323 kuna ili 1,21%.



**Struktura aktive**

	31.12.2014.		31.12.2015.	
<b>Dugotrajna imovina</b>	<b>245.907.169</b>	<b>47,66%</b>	<b>276.240.761</b>	<b>54,20%</b>
Nematerijalna i materijalna imovina	232.895.062	94,71%	265.718.955	96,19%
Financijska imovina i potraživanja	13.012.107	5,29%	10.521.806	3,81%
<b>Kratkotrajna imovina</b>	<b>262.563.251</b>	<b>50,89%</b>	<b>214.946.236</b>	<b>42,17%</b>
<b>Plaćeni troškovi budućih razdoblja i obračunati prihodi</b>	<b>7.450.235</b>	<b>1,44%</b>	<b>18.479.335</b>	<b>3,63%</b>
<b>Ukupno</b>	<b>515.920.655</b>	<b>100,00%</b>	<b>509.666.332</b>	<b>100,00%</b>

**Dugotrajna imovina** na dan 31.12.2015. godine iznosi 276.240.761 kuna što je 54,20% ukupne aktive, i u odnosu na prethodnu godinu veća je za 30.333.592 kuna ili 12,34%.

**Kratkotrajna imovina** čini 42,17% ukupne aktive i na dan 31.12.2015. godine iznosi 214.946.236 kuna i manja je za 47.617.015 kuna ili 18,14% u odnosu na prethodnu godinu.

**Pasiva Grupe Đuro Đaković**

Ukupna pasiva Grupe Đuro Đaković na dan 31.12.2015. godine iznosi 509.666.332 kunu i u odnosu na 31.12.2014. godine manja je za 6.254.323 kuna ili 1,21%.

**Struktura pasive**

	31.12.2014.		31.12.2015.	
<b>Kapital i rezerve</b>	<b>64.359.729</b>	<b>12,47%</b>	<b>496.132</b>	<b>0,10%</b>
Dugotrajna rezerviranja	16.381.474	3,18%	15.549.651	3,05%
Dugoročne obveze	164.823.010	31,95%	239.700.129	47,03%
Kratkoročne obveze	255.511.910	49,53%	249.289.114	48,91%
Odgodeno plaćanje troškova i prihod budućih razdoblja	14.844.532	2,88%	4.631.306	0,91%
<b>Ukupno</b>	<b>515.920.655</b>	<b>100,00%</b>	<b>509.666.332</b>	<b>100,00%</b>

Kuglasti spremnici za  
ukapljeni naftni plin

**Kapital i rezerve** na dan 31.12.2015. godine iznose 496.132 kuna što je 0,10% ukupne pasive, a čine ga upisani kapital 151.933.680 kuna, kapitalne rezerve 15.686.933 kuna, rezerve za vlastite dionice 939.860 kuna (odbitna stavka), preneseni gubitak 95.048.722 kuna i gubitak u iznosu od 67.864.446 kuna. Manjinski interes u kapitalu, rezervama, dobiti i gubitku iznosi -4.211.313 kuna.

Gubitak poslovne godine u bilanci iznosi 67.864.446 kn te je različit od gubitka poslovne godine u RDIG-u. Razlog tome je povećanje udjela vlasništva ĐURO ĐAKOVIĆ Holding d.d. u društvu ĐURO ĐAKOVIĆ Specijalna vozila d.d. Stoga je udjel manjinskog interesa u gubitku Grupe iz prethodnih razdoblja smanjen u iznosu 4.000.849 kn te je povećao gubitak poslovne godine.

**Dugotrajna rezerviranja** na dan 31.12.2015. godine iznose 15.549.651 kuna ili 3,05% ukupne pasive i odnose se na rezerviranja za mirovine, otpremnine i slične obveze.

**Dugoročne obveze** na dan 31.12.2015. godine iznose 239.700.129 kuna te čine 47,03% ukupne pasive i povećane su za 74.877.119 kuna ili 45,43% u odnosu na prethodnu godinu.

**Kratkoročne obveze** iskazane u bilanci na dan 31.12.2015. godine iznose 249.289.114 kuna, te tako čine 48,91% ukupne pasive, i u odnosu na prethodnu godinu smanjene su za 6.222.796 kuna ili 2,44%.

**Odgođeno plaćanje troškova i prihod budućih razdoblja** na dan 31.12.2015. godine iskazano je u iznosu od 4.631.306 kuna što je 0,91% ukupne pasive, i u odnosu na prethodnu godinu manje je za 10.213.226 kunu ili 68,80%.





Izgradnja željezničkog  
stajališta



### GODIŠNJI FINACIJSKI IZVJEŠTAJ PODUZETNIKA GFI-POD

U razdoblju 01.01.2015. do 31.12.2015.

#### Prilog 1.

Razdoblje izvještavanja: **01.01.15** do **31.12.15**

#### Godišnji finacijski izvještaj poduzetnika GFI-POD

Matični broj [MB]:	<b>3635112</b>		
Matični broj subjekta [MBS]:	<b>05002378</b>		
Osobni identifikacijski broj [OIB]:	<b>58828286397</b>		
Tvrtka izdavatelja:	<b>ĐURO ĐAKOVIĆ HOLDING d.d.</b>		
Poštanski broj i mjesto:	<b>35000</b>	<b>SLAVONSKI BROD</b>	
Ulica i kućni broj:	<b>Dr. M. Budaka 1</b>		
Adresa e-pošte:	<u>uprava@duro-dakovic.com</u>		
Internet adresa:	<u>www.duro-dakovic.com</u>		
Šifra i naziv općine/grada:	<b>396 SLAVONSKI BROD</b>		
Šifra i naziv županije:	<b>12 BRODSKO POSAVSKA</b>	Broj zaposlenih:	<b>30</b> [krajem godine]
Konsolidirani izvještaj:	<b>NE</b>	Šifra NKD-a:	<b>7010</b>
Tvrtke subjekata konsolidacije [prema MSFI]:		Sjedište:	MB:
Knjigovodstveni servis:			
Osoba za kontakt:	<b>POSAVAC SLAVEN</b>		
	[unosi se samo prezime i ime osobe za kontakt]		
Telefon:	<b>035/446 276</b>	Telefaks:	<b>035/444 108</b>
Adresa e-pošte:	<u>uprava@duro-dakovic.com</u>		
Prezime i ime:	<b>MAZAL TOMISLAV</b>		
	[osoba ovlaštene za zastupanje]		

#### Dokumentacija za objavu:

1. Revidirani godišnji finacijski izvještaji s revizorskim izvješćem s revizorskim izvješćem u PDF formatu
2. Izvještaj posloводства
3. Izjava osoba odgovornih za sastavljanje godišnjeg izvještaja,
4. Odluka nadležnog tijela [prijedlog] o utvrđivanju godišnjih finacijskih izvještaja
5. Odluka o prijedlogu raspodjele dobiti ili pokriću gubitka

M.P.

ĐURO ĐAKOVIĆ  
HOLDING d.d.  
SLAV. BROD, Dr. M. Budaka 1  
2

[potpis osobe ovlaštene za zastupanje]

## BILANCA

stanje na dan 31.12.2015.

<b>Obveznik: ĐURO ĐAKOVIĆ HOLDING d.d. SLAVONSKI BROD</b>			
<b>Naziv pozicije</b>	<b>AOP oznaka</b>	<b>Prethodna godina (neto)</b>	<b>Tekuća godina (neto)</b>
<b>1</b>	<b>2</b>	<b>3</b>	<b>4</b>
<b>A) POTRAŽIVANJA ZA UPISANI A NEUPLAĆENI KAPITAL</b>	<b>001</b>		
<b>B) DUGOTRAJNA IMOVINA [003+010+020+029+033]</b>	<b>002</b>	119.245.637	168.328.656
I. NEMATERIJALNA IMOVINA [004 do 009]	<b>003</b>	0	38.188
1. Izdaci za razvoj	<b>004</b>		
2. Koncesije, patenti, licencije, robne i uslužne marke, softver i ostala prava	<b>005</b>		
3. Goodwill	<b>006</b>		
4. Predujmovi za nabavu nematerijalne imovine	<b>007</b>		
5. Nematerijalna imovina u pripremi	<b>008</b>		
6. Ostala nematerijalna imovina	<b>009</b>		38.188
II. MATERIJALNA IMOVINA [011 do 019]	<b>010</b>	89.453.368	110.756.192
1. Zemljište	<b>011</b>	7.222.038	7.222.038
2. Građevinski objekti	<b>012</b>	29.659.948	26.891.772
3. Postrojenja i oprema	<b>013</b>		
4. Alati, pogonski inventar i transportna imovina	<b>014</b>	1.833.847	16.726.950
5. Biološka imovina	<b>015</b>		
6. Predujmovi za materijalnu imovinu	<b>016</b>		
7. Materijalna imovina u pripremi	<b>017</b>	50.677.089	59.857.454
8. Ostala materijalna imovina	<b>018</b>		
9. Ulaganje u nekretnine	<b>019</b>	60.446	57.978
III. DUGOTRAJNA FINACIJSKA IMOVINA [021 do 028]	<b>020</b>	25.577.165	53.907.005
1. Udjeli (dionice) kod povezanih poduzetnika	<b>021</b>	20.511.570	48.668.721
2. Dani zajmovi povezanim poduzetnicima	<b>022</b>	4.236.124	4.236.124
3. Sudjelujući interesi (udjeli)	<b>023</b>	503.704	505.862
4. Zajmovi dani poduzetnicima u kojima postoje sudjelujući interesi	<b>024</b>		
5. Ulaganja u vrijednosne papire	<b>025</b>		
6. Dani zajmovi, depoziti i slično	<b>026</b>	285.000	458.248
7. Ostala dugotrajna financijska imovina	<b>027</b>	40.767	38.050
8. Ulaganja koja se obračunavaju metodom udjela	<b>028</b>		
IV. POTRAŽIVANJA [030 do 032]	<b>029</b>	4.215.104	3.627.271
1. Potraživanja od povezanih poduzetnika	<b>030</b>		
2. Potraživanja po osnovi prodaje na kredit	<b>031</b>	4.075.152	3.627.271
3. Ostala potraživanja	<b>032</b>	139.952	
V. ODGOĐENA POREZNA IMOVINA	<b>033</b>		
<b>C) KRATKOTRAJNA IMOVINA [035+043+050+058]</b>	<b>034</b>	184.834.934	218.162.537
I. ZALIHE [036 do 042]	<b>035</b>	1.322.906	1.322.906
1. Sirovine i materijal	<b>036</b>	1.886	1.886
2. Proizvodnja u tijeku	<b>037</b>		
3. Gotovi proizvodi	<b>038</b>		
4. Trgovačka roba	<b>039</b>	1.321.020	1.321.020
5. Predujmovi za zalihe	<b>040</b>		
6. Dugotrajna imovina namijenjena prodaji	<b>041</b>		
7. Biološka imovina	<b>042</b>		
II. POTRAŽIVANJA [044 do 049]	<b>043</b>	103.251.449	119.183.560
1. Potraživanja od povezanih poduzetnika	<b>044</b>	61.682.461	74.964.261
2. Potraživanja od kupaca	<b>045</b>	22.731.390	38.269.110
3. Potraživanja od sudjelujućih poduzetnika	<b>046</b>		
4. Potraživanja od zaposlenika i članova poduzetnika	<b>047</b>	115.994	110.122
5. Potraživanja od države i drugih institucija	<b>048</b>	1.215.051	1.499.236
6. Ostala potraživanja	<b>049</b>	17.506.553	4.340.831
III. KRATKOTRAJNA FINACIJSKA IMOVINA [051 do 057]	<b>050</b>	31.480.165	90.917.232
1. Udjeli (dionice) kod povezanih poduzetnika	<b>051</b>		
2. Dani zajmovi povezanim poduzetnicima	<b>052</b>	31.480.165	90.567.232
3. Sudjelujući interesi (udjeli)	<b>053</b>		
4. Zajmovi dani poduzetnicima u kojima postoje sudjelujući interesi	<b>054</b>		
5. Ulaganja u vrijednosne papire	<b>055</b>		
6. Dani zajmovi, depoziti i slično	<b>056</b>		350.000
7. Ostala financijska imovina	<b>057</b>		
IV. NOVAC U BANC I BLAGAJNI	<b>058</b>	48.780.414	6.738.839
<b>D) PLAĆENI TROŠKOVI BUDUĆEG RAZDOBLJA I OBRAČUNATI PRIHODI</b>	<b>059</b>	7.414.843	18.398.567
<b>E) UKUPNO AKTIVA [001+002+034+059]</b>	<b>060</b>	311.495.414	404.889.760
<b>F) IZVANBILANČNI ZAPISI</b>	<b>061</b>		

<b>PASIVA</b>			
<b>A) KAPITAL I REZERVE</b> (063+064+065+071+072+075+078)	<b>062</b>	167.844.767	173.428.140
I. TEMELJNI (UPISANI) KAPITAL	<b>063</b>	151.933.680	151.933.680
II. KAPITALNE REZERVE	<b>064</b>	12.257.035	12.257.035
III. REZERVE IZ DOBITI (066+067-068+069+070)	<b>065</b>	0	0
1. Zakonske rezerve	<b>066</b>		
2. Rezerve za vlastite dionice	<b>067</b>	939.960	939.960
3. Vlastite dionice i udjeli (odbitna stavka)	<b>068</b>	939.960	939.960
4. Statutarne rezerve	<b>069</b>		
5. Ostale rezerve	<b>070</b>		
IV. REVALORIZACIJSKE REZERVE	<b>071</b>		
V. ZADRŽANA DOBIT ILI PRENESENI GUBITAK (073-074)	<b>072</b>	0	3.654.052
1. Zadržana dobit	<b>073</b>		3.654.052
2. Preneseni gubitak	<b>074</b>		
VI. DOBIT ILI GUBITAK POSLOVNE GODINE (076-077)	<b>075</b>	3.654.052	5.583.373
1. Dobit poslovne godine	<b>076</b>	3.654.052	5.583.373
2. Gubitak poslovne godine	<b>077</b>		
VII. MANJINSKI INTERES	<b>078</b>		
<b>B) REZERVIRANJA</b> (080 do 082)	<b>079</b>	18.606	15.301
1. Rezerviranja za mirovine, otpremnine i slične obveze	<b>080</b>	18.606	15.301
2. Rezerviranja za porezne obveze	<b>081</b>		
3. Druga rezerviranja	<b>082</b>		
<b>C) DUGOROČNE OBVEZE</b> (084 do 092)	<b>083</b>	57.846.043	139.476.090
1. Obveze prema povezanim poduzetnicima	<b>084</b>		
2. Obveze za zajmove, depozite i slično	<b>085</b>		
3. Obveze prema bankama i drugim financijskim institucijama	<b>086</b>	51.867.600	133.735.648
4. Obveze za predugjmove	<b>087</b>		
5. Obveze prema dobavljačima	<b>088</b>		
6. Obveze po vrijednosnim papirima	<b>089</b>		
7. Obveze prema poduzetnicima u kojima postoje sudjelujući interesi	<b>090</b>		
8. Ostale dugoročne obveze	<b>091</b>	5.978.443	5.740.442
9. Odgođena porezna obveza	<b>092</b>		
<b>D) KRATKOROČNE OBVEZE</b> (094 do 105)	<b>093</b>	77.683.913	91.970.229
1. Obveze prema povezanim poduzetnicima	<b>094</b>	2.079.224	2.281.416
2. Obveze za zajmove, depozite i slično	<b>095</b>		
3. Obveze prema bankama i drugim financijskim institucijama	<b>096</b>	1.242.269	7.753.746
4. Obveze za predugjmove	<b>097</b>	3.781.055	20.432.508
5. Obveze prema dobavljačima	<b>098</b>	69.870.731	60.604.651
6. Obveze po vrijednosnim papirima	<b>099</b>		
7. Obveze prema poduzetnicima u kojima postoje sudjelujući interesi	<b>100</b>		
8. Obveze prema zaposlenicima	<b>101</b>	321.939	295.288
9. Obveze za poreze, doprinose i slična davanja	<b>102</b>	364.569	575.292
10. Obveze s osnovne udjela u rezultatu	<b>103</b>		
11. Obveze po osnovi dugotrajne imovine namijenjene prodaji	<b>104</b>		
12. Ostale kratkoročne obveze	<b>105</b>	24.126	27.328
<b>E) ODGOĐENO PLAĆANJE TROŠKOVA I PRIHOD BUDUĆEGA RAZDOBLJA</b>	<b>106</b>	8.102.085	
<b>F) UKUPNO – PASIVA</b> (062+079+083+093+106)	<b>107</b>	311.495.414	404.889.760
<b>G) IZVANBILANČNI ZAPISI</b>	<b>108</b>		
<b>DODATAK BILANCI (popunjava poduzetnik koji sastavlja konsolidirani godišnji financijski izvještaj)</b>			
<b>A) KAPITAL I REZERVE</b>			
1. Pripisano imateljima kapitala matice	<b>109</b>		
2. Pripisano manjinskom interesu	<b>110</b>		

Napomena 1.: Dodatak bilanci popunjavaju poduzetnici koji sastavljaju konsolidirane godišnje financijske izvještaje.

## RAČUN DOBITI I GUBITKA

u razdoblju 01.01.2015. do 31.12.2015.

ĐURO ĐAKOVIĆ HOLDING d.d SLAVONSKI BROD			
Naziv pozicije	AOP oznaka	Prethodna godina	Tekuća godina
1	2	3	4
<b>I. POSLOVNI PRIHODI</b> [112+113]	<b>111</b>	166.093.165	178.705.053
1. Prihodi od prodaje	112	140.780.670	147.032.225
2. Ostali poslovni prihodi	113	25.312.495	31.672.828
<b>II. POSLOVNI RASHODI</b> [115+116+120+124+125+126+129+130]	<b>114</b>	168.909.985	178.939.148
1. Promjene vrijednosti zaliha proizvodnje u tijeku i gotovih proizvoda	115		
2. Materijalni troškovi [117 do 119]	116	119.772.574	154.236.983
a) Troškovi sirovina i materijala	117	8.561.838	3.689.452
b) Troškovi prodane robe	118	104.116.311	144.081.528
c) Ostali vanjski troškovi	119	7.094.426	6.466.003
3. Troškovi osoblja [121 do 123]	120	10.283.552	6.426.123
a) Neto plaće i nadnice	121	6.320.575	3.990.080
b) Troškovi poreza i doprinosa iz plaća	122	2.430.318	1.448.798
c) Doprinosi na plaće	123	1.532.659	987.245
4. Amortizacija	124	1.948.553	3.765.417
5. Ostali troškovi	125	27.705.486	9.668.260
6. Vrijednosno usklađivanje [127+128]	126	8.819.861	0
a) dugotrajne imovine [osim financijske imovine]	127		
b) kratkotrajne imovine [osim financijske imovine]	128	8.819.861	
7. Rezerviranja	129		
8. Ostali poslovni rashodi	130	379.958	4.842.365
<b>III. FINANIJSKI PRIHODI</b> [132 do 136]	<b>131</b>	8.969.788	11.724.150
1. Kamate, tečajne razlike, dividende i slični prihodi iz odnosa s nepovezanim poduzetnicima	132	192.158	964.165
2. Kamate, tečajne razlike, dividende, slični prihodi iz odnosa s povezanim poduzetnicima	133	8.777.630	10.759.985
3. Dio prihoda od pridruženih poduzetnika i sudjelujućih interesa	134		
4. Nerealizirani dobiti (prihodi) od financijske imovine	135		
5. Ostali financijski prihodi	136		
<b>IV. FINANIJSKI RASHODI</b> [138 do 141]	<b>137</b>	2.498.916	5.906.682
1. Kamate, tečajne razlike i drugi rashodi s nepovezanim poduzetnicima	138	2.447.130	5.906.029
2. Kamate, tečajne razlike i drugi rashodi iz odnosa s povezanim poduzetnicima i drugim osobama	139	51.786	653
3. Nerealizirani gubici (rashodi) od financijske imovine	140		
4. Ostali financijski rashodi	141		
<b>V. UDIO U DOBITI OD PRIDRUŽENIH PODUZETNIKA</b>	<b>142</b>		
<b>VI. UDIO U GUBITKU OD PRIDRUŽENIH PODUZETNIKA</b>	<b>143</b>		
<b>VII. IZVANREDNI - OSTALI PRIHODI</b>	<b>144</b>		
<b>VIII. IZVANREDNI - OSTALI RASHODI</b>	<b>145</b>		
<b>IX. UKUPNI PRIHODI</b> [111+131+142 + 144]	<b>146</b>	175.062.953	190.429.203
<b>X. UKUPNI RASHODI</b> [114+137+143 + 145]	<b>147</b>	171.408.901	184.845.830
<b>XI. DOBIT ILI GUBITAK PRIJE OPOREZIVANJA</b> [146-147]	<b>148</b>	3.654.052	5.583.373
1. Dobit prije oporezivanja [146-147]	149	3.654.052	5.583.373
2. Gubitak prije oporezivanja [147-146]	150	0	0
<b>XII. POREZ NA DOBIT</b>	<b>151</b>		0
<b>XIII. DOBIT ILI GUBITAK RAZDOBLJA</b> [148-151]	<b>152</b>	3.654.052	5.583.373
1. Dobit razdoblja [149-151]	153	3.654.052	5.583.373
2. Gubitak razdoblja [151-148]	154	0	0
<b>DODATAK RDG-u (popunjava poduzetnik koji sastavlja konsolidirani godišnji financijski izvještaj)</b>			
<b>XIV. DOBIT ILI GUBITAK RAZDOBLJA</b>			
1. Pripisana imateljima kapitala matice	155		
2. Pripisana manjinskom interesu	156		
<b>IZVJEŠTAJ O OSTALOJ SVEOBUHVAATNOJ DOBITI (popunjava poduzetnik obveznik primjene MSFI-a)</b>			
<b>I. DOBIT ILI GUBITAK RAZDOBLJA (= 152)</b>	<b>157</b>	3.654.052	5.583.373
<b>II. OSTALA SVEOBUHVAATNA DOBIT/GUBITAK PRIJE POREZA</b> [159 do 165]	<b>158</b>	0	0
1. Tečajne razlike iz preračuna inozemnog poslovanja	159		
2. Promjene revalorizacijskih rezervi dugotrajne materijalne i nematerijalne imovine	160		
3. Dobit ili gubitak s osnove ponovnog vrednovanja financijske imovine raspoložive za prodaju	161		
4. Dobit ili gubitak s osnove učinkovite zaštite novčanog toka	162		
5. Dobit ili gubitak s osnove učinkovite zaštite neto ulaganja u inozemstvu	163		
6. Udio u ostaloj sveobuhvatnoj dobiti/gubitku pridruženih poduzetnika	164		
7. Aktuarski dobiti/gubici po planovima definiranih primanja	165		
<b>III. POREZ NA OSTALU SVEOBUHVAATNU DOBIT RAZDOBLJA</b>	<b>166</b>		
<b>IV. NETO OSTALA SVEOBUHVAATNA DOBIT ILI GUBITAK RAZDOBLJA</b> [158-166]	<b>167</b>	0	0
<b>V. SVEOBUHVAATNA DOBIT ILI GUBITAK RAZDOBLJA</b> [157+167]	<b>168</b>	3.654.052	5.583.373
<b>DODATAK Izvještaju o ostaloj sveobuhvatnoj dobiti (popunjava poduzetnik koji sastavlja konsolidirani godišnji financijski izvještaj)</b>			
<b>VI. SVEOBUHVAATNA DOBIT ILI GUBITAK RAZDOBLJA</b>			
1. Pripisana imateljima kapitala matice	169		
2. Pripisana manjinskom interesu	170		



**IZVJEŠTAJ O NOVČANOM TIJEKU - Indirektna metoda**

u razdoblju 01.01. do 31.12.2015.

<b>ĐURO ĐAKOVIĆ HOLDING d.d. SLAVONSKI BROD</b>			
<b>Naziv pozicije</b>	<b>AOP oznaka</b>	<b>Prethodna godina</b>	<b>Tekuća godina</b>
<b>1</b>	<b>2</b>	<b>3</b>	<b>4</b>
<b>NOVČANI TIJEK OD POSLOVNIH AKTIVNOSTI</b>			
1. Dobit prije poreza	<b>001</b>	3.654.052	5.583.373
2. Amortizacija	<b>002</b>	1.948.553	3.765.417
3. Povećanje kratkoročnih obveza	<b>003</b>		5.756.292
4. Smanjenje kratkotrajnih potraživanja	<b>004</b>		
5. Smanjenje zaliha	<b>005</b>		
6. Ostalo povećanje novčanog tijeka	<b>006</b>	193.818	611.255
<b>I. Ukupno povećanje novčanog tijeka od poslovnih aktivnosti (001 do 006)</b>	<b>007</b>	5.796.423	15.716.337
1. Smanjenje kratkoročnih obveza	<b>008</b>	8.919.133	
2. Povećanje kratkotrajnih potraživanja	<b>009</b>	8.893.440	92.885.398
3. Povećanje zaliha	<b>010</b>		
4. Ostalo smanjenje novčanog tijeka	<b>011</b>		
<b>II. Ukupno smanjenje novčanog tijeka od poslovnih aktivnosti (008 do 011)</b>	<b>012</b>	17.812.573	92.885.398
<b>A1] NETO POVEĆANJE NOVČANOG TIJEKA OD POSLOVNIH AKTIVNOSTI (007-012)</b>	<b>013</b>	0	0
<b>A2] NETO SMANJENJE NOVČANOG TIJEKA OD POSLOVNIH AKTIVNOSTI (012-007)</b>	<b>014</b>	12.016.150	77.169.061
<b>NOVČANI TIJEK OD INVESTICIJSKIH AKTIVNOSTI</b>			
1. Novčani primici od prodaje dugotrajne materijalne i nematerijalne imovine	<b>015</b>	155.465	21.954.194
2. Novčani primici od prodaje vlasničkih i dužničkih instrumenata	<b>016</b>	87.192.320	
3. Novčani primici od kamata	<b>017</b>		
4. Novčani primici od dividendi	<b>018</b>		
5. Ostali novčani primici od investicijskih aktivnosti	<b>019</b>		
<b>III. Ukupno novčani primici od investicijskih aktivnosti (015 do 019)</b>	<b>020</b>	87.347.785	21.954.194
1. Novčani izdaci za kupnju dugotrajne materijalne i nematerijalne imovine	<b>021</b>	54.762.793	39.262.867
2. Novčani izdaci za stjecanje vlasničkih i dužničkih financijskih instrumenata	<b>022</b>		
3. Ostali novčani izdaci od investicijskih aktivnosti	<b>023</b>		
<b>IV. Ukupno novčani izdaci od investicijskih aktivnosti (021 do 023)</b>	<b>024</b>	54.762.793	39.262.867
<b>B1] NETO POVEĆANJE NOVČANOG TIJEKA OD INVESTICIJSKIH AKTIVNOSTI (020-024)</b>	<b>025</b>	32.584.992	0
<b>B2] NETO SMANJENJE NOVČANOG TIJEKA OD INVESTICIJSKIH AKTIVNOSTI (024-020)</b>	<b>026</b>	0	17.308.673
<b>NOVČANI TIJEK OD FINACIJSKIH AKTIVNOSTI</b>			
1. Novčani primici od izdavanja vlasničkih i dužničkih financijskih instrumenata	<b>027</b>		
2. Novčani primici od glavnice kredita, zadužnica, pozajmica i drugih posudbi	<b>028</b>	65.211.486	120.618.387
3. Ostali primici od financijskih aktivnosti	<b>029</b>	1.259.788	91.324.166
<b>V. Ukupno novčani primici od financijskih aktivnosti (027 do 029)</b>	<b>030</b>	66.471.274	211.942.553
1. Novčani izdaci za otplatu glavnice kredita i obveznica	<b>031</b>	32.139.763	32.063.824
2. Novčani izdaci za isplatu dividendi	<b>032</b>		
3. Novčani izdaci za financijski najam	<b>033</b>	48.112	145.139
4. Novčani izdaci za otkup vlastitih dionica	<b>034</b>	624.234	106.713.407
5. Ostali novčani izdaci od financijskih aktivnosti	<b>035</b>	5.941.679	20.584.024
<b>VI. Ukupno novčani izdaci od financijskih aktivnosti (031 do 035)</b>	<b>036</b>	38.753.788	159.506.394
<b>C1] NETO POVEĆANJE NOVČANOG TIJEKA OD FINACIJSKIH AKTIVNOSTI (030-036)</b>	<b>037</b>	27.717.486	52.436.159
<b>C2] NETO SMANJENJE NOVČANOG TIJEKA OD FINACIJSKIH AKTIVNOSTI (036-030)</b>	<b>038</b>	0	0
Ukupno povećanje novčanog tijeka [013 - 014 + 025 - 026 + 037 - 038]	<b>039</b>	48.286.328	0
Ukupno smanjenje novčanog tijeka [014 - 013 + 026 - 025 + 038 - 037]	<b>040</b>	0	42.041.575
Novac i novčani ekvivalenti na početku razdoblja	<b>041</b>	548.449	48.780.414
Povećanje novca i novčanih ekvivalenata	<b>042</b>	48.286.328	
Smanjenje novca i novčanih ekvivalenata	<b>043</b>		42.041.575
Novac i novčani ekvivalenti na kraju razdoblja	<b>044</b>	48.834.777	6.738.839

## IZVJEŠTAJ O PROMJENAMA KAPITALA

u razdoblju 01.01.2015. do 31.12.2015.

Naziv pozicije	AOP oznaka	Prethodna godina	Tekuća godina
1	2	3	4
1. Upisani kapital	001	151.933.680	151.933.680
2. Kapitalne rezerve	002	12.257.035	12.257.035
3. Rezerve iz dobiti	003		
4. Zadržana dobit ili preneseni gubitak	004		3.654.052
5. Dobit ili gubitak tekuće godine	005	3.654.052	5.583.373
6. Revalorizacija dugotrajne materijalne imovine	006		
7. Revalorizacija nematerijalne imovine	007		
8. Revalorizacija financijske imovine raspoložive za prodaju	008		
9. Ostala revalorizacija	009		
<b>10. Ukupno kapital i rezerve (AOP 001 do 009)</b>	<b>010</b>	167.844.767	173.428.140
11. Tečajne razlike s naslova neto ulaganja u inozemno poslovanje	011		
12. Tekući i odgođeni porezi [dio]	012		
13. Zaštita novčanog tijeka	013		
14. Promjene računovodstvenih politika	014		
15. Ispravak značajnih pogrešaka prethodnog razdoblja	015		
16. Ostale promjene kapitala	016	3.654.052	5.583.373
<b>17. Ukupno povećanje ili smanjenje kapitala (AOP 011 do 016)</b>	<b>017</b>	3.654.052	5.583.373
17 a. Pripisano imateljima kapitala matice	018		
17 b. Pripisano manjinskom interesu	019		

Stavke koje umanjuju kapital upisuju se s negativnim predznakom  
Podaci pod AOP oznakama 001 do 009 upisuju se kao stanje na datum bilance

**GODIŠNJI FINACIJSKI IZVJEŠTAJ PODUZETNIKA GFI-POD**

U razdoblju 01.01.2015. do 31.12.2015.

**Prilog 1.****Razdoblje izvještavanja: 1.1.2015. do 31.12.2015.****Godišnji financijski izvještaj poduzetnika GFI-POD**

Matični broj [MB]:	<b>3635112</b>		
Matični broj subjekta [MBS]:	<b>05002378</b>		
Osobni identifikacijski broj [OIB]:	<b>58828286397</b>		
Tvrtka izdavateljca:	<b>ĐURO ĐAKOVIĆ Holding d.d.</b>		
Poštanski broj i mjesto:	<b>35000</b>	<b>SLAVONSKI BROD</b>	
Ulica i kućni broj:	<b>Dr. MILE BUDAKA 1</b>		
Adresa e-pošte:	<a href="mailto:uprava@duro-dakovic.com">uprava@duro-dakovic.com</a>		
Internet adresa:	<a href="http://www.duro-dakovic.com">www.duro-dakovic.com</a>		
Šifra i naziv općine/grada:	<b>396</b>	<b>SLAVONSKI BROD</b>	
Šifra i naziv županije:	<b>12</b>	<b>BRODSKO POSAVSKA</b>	Broj zaposlenih [krajem godine] <b>872</b>
Konsolidirani izvještaj:	<b>DA</b>	Šifra NKD-a:	<b>7010</b>
Tvrtke subjekata konsolidacije [prema MSFI]:	Sjedište:	MB:	
<b>ĐURO ĐAKOVIĆ Specijalna vozila d.d.</b>	<b>Dr. Mile Budaka 1, Slavonski Brod</b>	<b>3386066</b>	
<b>ĐURO ĐAKOVIĆ Industrijska rješenja d.d.</b>	<b>Dr. Mile Budaka 1, Slavonski Brod</b>	<b>3411281</b>	
<b>ĐURO ĐAKOVIĆ Strojna obrada d.o.o.</b>	<b>Dr. Mile Budaka 1, Slavonski Brod</b>	<b>1648527</b>	
<b>ĐURO ĐAKOVIĆ Energetika i infrastruktura d.o.o.</b>	<b>Dr. Mile Budaka 1, Slavonski Brod</b>	<b>0288527</b>	
<b>ĐURO ĐAKOVIĆ Slobodna zona d.o.o.</b>	<b>Dr. Mile Budaka 1, Slavonski Brod</b>	<b>1577921</b>	
Knjigovodstveni servis:			
Osoba za kontakt:	<b>POSAVAC SLAVEN</b>		
Telefon:	<b>035/446 256</b>	Telefaks:	<b>035/444 108</b>
Adresa e-pošte:	<a href="mailto:uprava@duro-dakovic.com">uprava@duro-dakovic.com</a>		
Prezime i ime:	<b>MAZAL TOMISLAV</b>		
	[osoba ovlaštene za zastupanje]		

**Dokumentacija za objavu:**

1. Revidirani godišnji financijski izvještaji s revizorskim izvješćem s revizorskim izvješćem u PDF formatu
2. Izvještaj posloводства
3. Izjava osoba odgovornih za sastavljanje godišnjeg izvještaja,
4. Odluka nadležnog tijela [prijedlog] o utvrđivanju godišnjih financijskih izvještaja
5. Odluka o prijedlogu raspodjele dobiti ili pokriću gubitka

M.P.

**ĐURO ĐAKOVIĆ**  
HOLDING d.d.  
SLAV. BROD, Dr. M. Budaka 1  
2



[potpis osobe ovlaštene za zastupanje]

## KONSOLIDIRANA BILANCA

stanje na dan 31.12.2015.

Obveznik: ĐURO ĐAKOVIĆ Holding d.d.			
Naziv pozicije	AOP oznaka	Prethodna godina (neto)	Tekuća godina (neto)
1	2	3	4
<b>A) POTRAŽIVANJA ZA UPISANI A NEUPLAĆENI KAPITAL</b>	<b>001</b>		
<b>B) DUGOTRAJNA IMOVINA</b> (003+010+020+029+033)	<b>002</b>	245.907.169	276.240.761
I. NEMATERIJALNA IMOVINA (004 do 009)	<b>003</b>	25.545.877	25.425.886
1. Izdaci za razvoj	<b>004</b>	7.595.619	6.883.374
2. Koncesije, patenti, licencije, robne i uslužne marke, softver i ostala prava	<b>005</b>	3.308.005	3.889.144
3. Goodwill	<b>006</b>		
4. Predujmovi za nabavu nematerijalne imovine	<b>007</b>	37.693	
5. Nematerijalna imovina u pripremi	<b>008</b>	14.597.013	14.607.850
6. Ostala nematerijalna imovina	<b>009</b>	7.547	45.518
II. MATERIJALNA IMOVINA (011 do 019)	<b>010</b>	207.349.185	240.293.069
1. Zemljište	<b>011</b>	14.249.547	15.472.391
2. Građevinski objekti	<b>012</b>	99.177.922	101.740.982
3. Postrojenja i oprema	<b>013</b>	33.064.492	33.715.854
4. Alati, pogonski inventar i transportna imovina	<b>014</b>	6.408.404	20.038.054
5. Biološka imovina	<b>015</b>		
6. Predujmovi za materijalnu imovinu	<b>016</b>	289.385	434.698
7. Materijalna imovina u pripremi	<b>017</b>	54.075.804	65.242.278
8. Ostala materijalna imovina	<b>018</b>		
9. Ulaganje u nekretnine	<b>019</b>	83.631	3.648.812
III. DUGOTRAJNA FINACIJSKA IMOVINA (021 do 028)	<b>020</b>	2.588.704	1.455.795
1. Udjeli (dionice) kod povezanih poduzetnika	<b>021</b>		
2. Dani zajmovi povezanim poduzetnicima	<b>022</b>		
3. Sudjelujući interesi (udjeli)	<b>023</b>	792.264	794.422
4. Zajmovi dani poduzetnicima u kojima postoje sudjelujući interesi	<b>024</b>		
5. Ulaganja u vrijednosne papire	<b>025</b>	1.393.139	87.808
6. Dani zajmovi, depoziti i slično	<b>026</b>	362.534	535.515
7. Ostala dugotrajna financijska imovina	<b>027</b>	40.767	38.050
8. Ulaganja koja se obračunavaju metodom udjela	<b>028</b>		
IV. POTRAŽIVANJA (030 do 032)	<b>029</b>	10.423.403	9.066.011
1. Potraživanja od povezanih poduzetnika	<b>030</b>		
2. Potraživanja po osnovi prodaje na kredit	<b>031</b>	9.715.305	8.772.054
3. Ostala potraživanja	<b>032</b>	708.098	293.957
V. ODGOĐENA POREZNA IMOVINA	<b>033</b>		
<b>C) KRATKOTRAJNA IMOVINA</b> (035+043+050+058)	<b>034</b>	262.563.251	214.946.236
I. ZALIHE (036 do 042)	<b>035</b>	121.171.214	96.017.061
1. Sirovine i materijal	<b>036</b>	36.665.233	33.258.822
2. Proizvodnja u tijeku	<b>037</b>	70.854.336	46.599.471
3. Gotovi proizvodi	<b>038</b>	898.658	11.700.238
4. Trgovačka roba	<b>039</b>	5.385.798	1.817.068
5. Predujmovi za zalihe	<b>040</b>	7.367.189	2.641.462
6. Dugotrajna imovina namijenjena prodaji	<b>041</b>		
7. Biološka imovina	<b>042</b>		
II. POTRAŽIVANJA (044 do 049)	<b>043</b>	87.864.320	80.609.971
1. Potraživanja od povezanih poduzetnika	<b>044</b>		
2. Potraživanja od kupaca	<b>045</b>	67.082.089	72.220.727
3. Potraživanja od sudjelujućih poduzetnika	<b>046</b>		
4. Potraživanja od zaposlenika i članova poduzetnika	<b>047</b>	164.005	163.993
5. Potraživanja od države i drugih institucija	<b>048</b>	2.602.905	3.107.355
6. Ostala potraživanja	<b>049</b>	18.015.321	5.117.896
III. KRATKOTRAJNA FINACIJSKA IMOVINA (051 do 057)	<b>050</b>	342.375	884.770
1. Udjeli (dionice) kod povezanih poduzetnika	<b>051</b>		
2. Dani zajmovi povezanim poduzetnicima	<b>052</b>		
3. Sudjelujući interesi (udjeli)	<b>053</b>		
4. Zajmovi dani poduzetnicima u kojima postoje sudjelujući interesi	<b>054</b>		
5. Ulaganja u vrijednosne papire	<b>055</b>		
6. Dani zajmovi, depoziti i slično	<b>056</b>	212.375	754.770
7. Ostala financijska imovina	<b>057</b>	130.000	130.000
IV. NOVAC U BANCI I BLAGAJNI	<b>058</b>	53.185.342	37.434.434
<b>D) PLAĆENI TROŠKOVI BUDUĆEG RAZDOBLJA I OBRAČUNATI PRIHODI</b>	<b>059</b>	7.450.235	18.479.335
<b>E) UKUPNO AKTIVA</b> (001+002+034+059)	<b>060</b>	515.920.655	509.666.332
<b>F) IZVANBILANČNI ZAPISI</b>	<b>061</b>	179.045.352	149.966.185

<b>PASIVA</b>			
<b>A) KAPITAL I REZERVE</b> (063+064+065+071+072+075+078)	<b>062</b>	64.359.729	496.132
I. TEMELJNI (UPISANI) KAPITAL	<b>063</b>	151.933.680	151.933.680
II. KAPITALNE REZERVE	<b>064</b>	15.686.933	15.686.933
III. REZERVE IZ DOBITI (066+067-068+069+070)	<b>065</b>	0	0
1. Zakonske rezerve	<b>066</b>		
2. Rezerve za vlastite dionice	<b>067</b>	939.960	939.960
3. Vlastite dionice i udjeli (odbitna stavka)	<b>068</b>	939.960	939.960
4. Statutarne rezerve	<b>069</b>		
5. Ostale rezerve	<b>070</b>		
IV. REVALORIZACIJSKE REZERVE	<b>071</b>		
V. ZADRŽANA DOBIT ILI PRENESENI GUBITAK (073-074)	<b>072</b>	0	-95.048.722
1. Zadržana dobit	<b>073</b>		
2. Preneseni gubitak	<b>074</b>		95.048.722
VI. DOBIT ILI GUBITAK POSLOVNE GODINE (076-077)	<b>075</b>	-95.048.722	-67.864.446
1. Dobit poslovne godine	<b>076</b>		
2. Gubitak poslovne godine	<b>077</b>	95.048.722	67.864.446
VII. MANJINSKI INTERES	<b>078</b>	-8.212.162	-4.211.313
<b>B) REZERVIRANJA</b> (080 do 082)	<b>079</b>	16.381.474	15.549.651
1. Rezerviranja za mirovine, otpremnine i slične obveze	<b>080</b>	3.011.605	2.409.776
2. Rezerviranja za porezne obveze	<b>081</b>		
3. Druga rezerviranja	<b>082</b>	13.369.869	13.139.875
<b>C) DUGOROČNE OBVEZE</b> (084 do 092)	<b>083</b>	164.823.010	239.700.129
1. Obveze prema povezanim poduzetnicima	<b>084</b>		
2. Obveze za zajmove, depozite i slično	<b>085</b>		
3. Obveze prema bankama i drugim financijskim institucijama	<b>086</b>	151.090.707	227.773.962
4. Obveze za predugjmove	<b>087</b>		
5. Obveze prema dobavljačima	<b>088</b>		
6. Obveze po vrijednosnim papirima	<b>089</b>		
7. Obveze prema poduzetnicima u kojima postoje sudjelujući interesi	<b>090</b>		
8. Ostale dugoročne obveze	<b>091</b>	13.732.303	11.926.167
9. Odgođena porezna obveza	<b>092</b>		
<b>D) KRATKOROČNE OBVEZE</b> (094 do 105)	<b>093</b>	255.511.910	249.289.114
1. Obveze prema povezanim poduzetnicima	<b>094</b>		
2. Obveze za zajmove, depozite i slično	<b>095</b>		
3. Obveze prema bankama i drugim financijskim institucijama	<b>096</b>	73.722.771	74.610.730
4. Obveze za predugjmove	<b>097</b>	24.511.835	48.880.943
5. Obveze prema dobavljačima	<b>098</b>	143.385.886	111.294.466
6. Obveze po vrijednosnim papirima	<b>099</b>		
7. Obveze prema poduzetnicima u kojima postoje sudjelujući interesi	<b>100</b>		
8. Obveze prema zaposlenicima	<b>101</b>	6.522.862	6.339.171
9. Obveze za poreze, doprinose i slična davanja	<b>102</b>	6.846.406	7.593.919
10. Obveze s osnovne udjela u rezultatu	<b>103</b>	0	
11. Obveze po osnovi dugotrajne imovine namijenjene prodaji	<b>104</b>	0	
12. Ostale kratkoročne obveze	<b>105</b>	522.150	569.885
<b>E) ODGOĐENO PLAĆANJE TROŠKOVA I PRIHOD BUDUĆEGA RAZDOBLJA</b>	<b>106</b>	14.844.532	4.631.306
<b>F) UKUPNO – PASIVA</b> (062+079+083+093+106)	<b>107</b>	515.920.655	509.666.332
<b>G) IZVANBILANČNI ZAPISI</b>	<b>108</b>	179.045.352	149.966.185
<b>DODATAK BILANCI (popunjava poduzetnik koji sastavlja konsolidirani godišnji financijski izvještaj)</b>			
<b>A) KAPITAL I REZERVE</b>			
1. Pripisano imateljima kapitala matice	<b>109</b>	72.571.891	4.707.445
2. Pripisano manjinskom interesu	<b>110</b>	-8.212.162	-4.211.313

Napomena 1.: Dodatak bilanci popunjavaju poduzetnici koji sastavljaju konsolidirane godišnje financijske izvještaje.

## KONSOLIDIRANI RAČUN DOBITI I GUBITKA

u razdoblju od 1.1.2015. do 31.12.2015.

Obveznik: ĐURO ĐAKOVIĆ Holding d.d.			
Naziv pozicije	AOP oznaka	Prethodna godina	Tekuća godina
1	2	3	4
<b>I. POSLOVNI PRIHODI</b> [112+113]	<b>111</b>	381.986.591	395.015.795
<b>1. Prihodi od prodaje</b>	<b>112</b>	371.192.270	377.143.779
<b>2. Ostali poslovni prihodi</b>	<b>113</b>	10.794.321	17.872.016
<b>II. POSLOVNI RASHODI</b> [115+116+120+124+125+126+129+130]	<b>114</b>	465.621.080	444.922.681
<b>1. Promjene vrijednosti zaliha proizvodnje u tijeku i gotovih proizvoda</b>	<b>115</b>	-1.586.007	3.206.619
<b>2. Materijalni troškovi</b> [117 do 119]	<b>116</b>	247.266.332	281.394.650
a) Troškovi sirovina i materijala	<b>117</b>	129.442.947	122.416.240
b) Troškovi prodane robe	<b>118</b>	77.768.618	113.872.438
c) Ostali vanjski troškovi	<b>119</b>	40.054.767	45.105.972
<b>3. Troškovi osoblja</b> [121 do 123]	<b>120</b>	117.191.276	99.149.701
a) Neto plaće i nadnice	<b>121</b>	76.241.069	64.511.327
b) Troškovi poreza i doprinosa iz plaća	<b>122</b>	25.445.412	21.091.249
c) Doprinosi na plaće	<b>123</b>	15.504.795	13.547.125
<b>4. Amortizacija</b>	<b>124</b>	17.982.571	19.903.894
<b>5. Ostali troškovi</b>	<b>125</b>	65.962.589	30.772.207
<b>6. Vrijednosno usklađivanje</b> [127+128]	<b>126</b>	10.783.782	724.816
a) dugotrajne imovine (osim financijske imovine)	<b>127</b>	14.010	
b) kratkotrajne imovine (osim financijske imovine)	<b>128</b>	10.769.772	724.816
<b>7. Rezerviranja</b>	<b>129</b>	1.449.954	1.992.391
<b>8. Ostali poslovni rashodi</b>	<b>130</b>	6.570.584	7.778.403
<b>III. FINANCIJSKI PRIHODI</b> [132 do 136]	<b>131</b>	1.217.264	2.673.012
<b>1. Kamate, tečajne razlike, dividende i slični prihodi iz odnosa s povezanim poduzetnicima</b>	<b>132</b>		
<b>2. Kamate, tečajne razlike, dividende, slični prihodi iz odnosa s nepovezani poduzetnicima i drugim osobama</b>	<b>133</b>	1.058.622	2.634.347
<b>3. Dio prihoda od pridruženih poduzetnika i sudjelujućih interesa</b>	<b>134</b>		
<b>4. Nerealizirani dobiti (prihodi) od financijske imovine</b>	<b>135</b>		
<b>5. Ostali financijski prihodi</b>	<b>136</b>	158.642	38.665
<b>IV. FINANCIJSKI RASHODI</b> [138 do 141]	<b>137</b>	13.731.926	16.629.723
<b>1. Kamate, tečajne razlike i drugi rashodi s povezanim poduzetnicima</b>	<b>138</b>		
<b>2. Kamate, tečajne razlike i drugi rashodi iz odnosa s nepovezanim poduzetnicima i drugim osobama</b>	<b>139</b>	13.501.565	16.616.599
<b>3. Nerealizirani gubici (rashodi) od financijske imovine</b>	<b>140</b>		
<b>4. Ostali financijski rashodi</b>	<b>141</b>	230.361	13.124
<b>V. UDIO U DOBITI OD PRIDRUŽENIH PODUZETNIKA</b>	<b>142</b>		
<b>VI. UDIO U GUBITKU OD PRIDRUŽENIH PODUZETNIKA</b>	<b>143</b>		
<b>VII. IZVANREDNI - OSTALI PRIHODI</b>	<b>144</b>		
<b>VIII. IZVANREDNI - OSTALI RASHODI</b>	<b>145</b>		
<b>IX. UKUPNI PRIHODI</b> [111+131+142 + 144]	<b>146</b>	383.203.855	397.688.807
<b>X. UKUPNI RASHODI</b> [114+137+143 + 145]	<b>147</b>	479.353.006	461.552.404
<b>XI. DOBIT ILI GUBITAK PRIJE OPOREZIVANJA</b> [146-147]	<b>148</b>	-96.149.151	-63.863.597
1. Dobit prije oporezivanja [146-147]	<b>149</b>	0	0
2. Gubitak prije oporezivanja [147-146]	<b>150</b>	96.149.151	63.863.597
<b>XII. POREZ NA DOBIT</b>	<b>151</b>		
<b>XIII. DOBIT ILI GUBITAK RAZDOBLJA</b> [148-151]	<b>152</b>	-96.149.151	-63.863.597
1. Dobit razdoblja [149-151]	<b>153</b>	0	
2. Gubitak razdoblja [151-148]	<b>154</b>	96.149.151	63.863.597
<b>DODATAK RDG-u (popunjava poduzetnik koji sastavlja konsolidirani godišnji financijski izvještaj)</b>			
<b>XIV. DOBIT ILI GUBITAK RAZDOBLJA</b>			
<b>1. Pripisana imateljima kapitala matice</b>	<b>155</b>	-95.048.722	-62.533.250
<b>2. Pripisana manjinskom interesu</b>	<b>156</b>	-1.100.430	-1.330.347
<b>IZVJEŠTAJ O OSTALOJ SVEOBUHVAATNOJ DOBITI (popunjava poduzetnik obveznik primjene MSFI-a)</b>			
<b>I. DOBIT ILI GUBITAK RAZDOBLJA (= 152)</b>	<b>157</b>	-96.149.151	-63.863.597
<b>II. OSTALA SVEOBUHVAATNA DOBIT/GUBITAK PRIJE POREZA</b> [159 do 165]	<b>158</b>	0	0
<b>1. Tečajne razlike iz preračuna inozemnog poslovanja</b>	<b>159</b>		
<b>2. Promjene revalorizacijskih rezervi dugotrajne materijalne i nematerijalne imovine</b>	<b>160</b>		
<b>3. Dobit ili gubitak s osnove ponovnog vrednovanja financijske imovine raspoložive za prodaju</b>	<b>161</b>		
<b>4. Dobit ili gubitak s osnove učinkovite zaštite novčanog toka</b>	<b>162</b>		
<b>5. Dobit ili gubitak s osnove učinkovite zaštite neto ulaganja u inozemstvu</b>	<b>163</b>		
<b>6. Udio u ostaloj sveobuhvatnoj dobiti/gubitku pridruženih poduzetnika</b>	<b>164</b>		
<b>7. Aktuarski dobiti/gubici po planovima definiranih primanja</b>	<b>165</b>		
<b>III. POREZ NA OSTALU SVEOBUHVAATNU DOBIT RAZDOBLJA</b>	<b>166</b>		
<b>IV. NETO OSTALA SVEOBUHVAATNA DOBIT ILI GUBITAK RAZDOBLJA</b> [158-166]	<b>167</b>	0	0
<b>V. SVEOBUHVAATNA DOBIT ILI GUBITAK RAZDOBLJA</b> [157+167]	<b>168</b>	-96.149.151	-63.863.597
<b>DODATAK Izvještaju o ostaloj sveobuhvatnoj dobiti (popunjava poduzetnik koji sastavlja konsolidirani godišnji financijski izvještaj)</b>			
<b>VI. SVEOBUHVAATNA DOBIT ILI GUBITAK RAZDOBLJA</b>			
<b>1. Pripisana imateljima kapitala matice</b>	<b>169</b>	-95.048.722	-62.533.250
<b>2. Pripisana manjinskom interesu</b>	<b>170</b>	-1.100.430	-1.330.347

**KONSOLIDIRANI IZVJEŠTAJ O NOVČANOM TIJEKU - Indirektna metoda**

u razdoblju 1.1.2015. do 31.12.2015.

<b>Obveznik: ĐURO ĐAKOVIĆ Holding d.d.</b>			
<b>Naziv pozicije</b>	<b>AOP oznaka</b>	<b>Prethodna godina</b>	<b>Tekuća godina</b>
<b>1</b>	<b>2</b>	<b>3</b>	<b>4</b>
<b>NOVČANI TIJEK OD POSLOVNIH AKTIVNOSTI</b>			
1. Dobit prije poreza	<b>001</b>	-96.149.151	-63.863.597
2. Amortizacija	<b>002</b>	17.982.571	19.903.894
3. Povećanje kratkoročnih obveza	<b>003</b>		
4. Smanjenje kratkotrajnih potraživanja	<b>004</b>	3.597.119	
5. Smanjenje zaliha	<b>005</b>	7.148.299	3.206.619
6. Ostalo povećanje novčanog tijeka	<b>006</b>		3.853.833
<b>I. Ukupno povećanje novčanog tijeka od poslovnih aktivnosti (001 do 006)</b>	<b>007</b>	-67.421.163	-36.899.251
1. Smanjenje kratkoročnih obveza	<b>008</b>	111.081.642	11.900.638
2. Povećanje kratkotrajnih potraživanja	<b>009</b>		10.297.817
3. Povećanje zaliha	<b>010</b>		
4. Ostalo smanjenje novčanog tijeka	<b>011</b>	3.779.786	2.488.593
<b>II. Ukupno smanjenje novčanog tijeka od poslovnih aktivnosti (008 do 011)</b>	<b>012</b>	114.861.428	24.687.048
<b>A1) NETO POVEĆANJE NOVČANOG TIJEKA OD POSLOVNIH AKTIVNOSTI (007-012)</b>	<b>013</b>	0	0
<b>A2) NETO SMANJENJE NOVČANOG TIJEKA OD POSLOVNIH AKTIVNOSTI (012-007)</b>	<b>014</b>	182.282.590	61.586.299
<b>NOVČANI TIJEK OD INVESTICIJSKIH AKTIVNOSTI</b>			
1. Novčani primici od prodaje dugotrajne materijalne i nematerijalne imovine	<b>015</b>	579.481	23.436.182
2. Novčani primici od prodaje vlasničkih i dužničkih instrumenata	<b>016</b>	87.192.320	
3. Novčani primici od kamata	<b>017</b>	312.443	
4. Novčani primici od dividendi	<b>018</b>		
5. Ostali novčani primici od investicijskih aktivnosti	<b>019</b>	16.000	
<b>III. Ukupno novčani primici od investicijskih aktivnosti (015 do 019)</b>	<b>020</b>	88.100.244	23.436.182
1. Novčani izdaci za kupnju dugotrajne materijalne i nematerijalne imovine	<b>021</b>	59.014.295	55.511.482
2. Novčani izdaci za stjecanje vlasničkih i dužničkih financijskih instrumenata	<b>022</b>		
3. Ostali novčani izdaci od investicijskih aktivnosti	<b>023</b>		
<b>IV. Ukupno novčani izdaci od investicijskih aktivnosti (021 do 023)</b>	<b>024</b>	59.014.295	55.511.482
<b>B1) NETO POVEĆANJE NOVČANOG TIJEKA OD INVESTICIJSKIH AKTIVNOSTI (020-024)</b>	<b>025</b>	29.085.949	0
<b>B2) NETO SMANJENJE NOVČANOG TIJEKA OD INVESTICIJSKIH AKTIVNOSTI (024-020)</b>	<b>026</b>	0	32.075.300
<b>NOVČANI TIJEK OD FINACIJSKIH AKTIVNOSTI</b>			
1. Novčani primici od izdavanja vlasničkih i dužničkih financijskih instrumenata	<b>027</b>		
2. Novčani primici od glavnice kredita, zadužnica, pozajmica i drugih posudbi	<b>028</b>	101.636.408	178.688.696
3. Ostali primici od financijskih aktivnosti	<b>029</b>	4.803.424	89.144.369
<b>V. Ukupno novčani primici od financijskih aktivnosti (027 do 029)</b>	<b>030</b>	106.439.832	267.833.065
1. Novčani izdaci za otplatu glavnice kredita i obveznica	<b>031</b>	37.766.891	168.850.543
2. Novčani izdaci za isplatu dividendi	<b>032</b>		0
3. Novčani izdaci za financijski najam	<b>033</b>	419.678	458.342
4. Novčani izdaci za otkup vlastitih dionica	<b>034</b>	624.234	0
5. Ostali novčani izdaci od financijskih aktivnosti	<b>035</b>	4.558.893	20.667.852
<b>VI. Ukupno novčani izdaci od financijskih aktivnosti (031 do 035)</b>	<b>036</b>	43.369.696	189.976.737
<b>C1) NETO POVEĆANJE NOVČANOG TIJEKA OD FINACIJSKIH AKTIVNOSTI (030-036)</b>	<b>037</b>	63.070.137	77.856.328
<b>C2) NETO SMANJENJE NOVČANOG TIJEKA OD FINACIJSKIH AKTIVNOSTI (036-030)</b>	<b>038</b>	0	0
Ukupno povećanje novčanog tijeka (013 - 014 + 025 - 026 + 037 - 038)	<b>039</b>	0	0
Ukupno smanjenje novčanog tijeka (014 - 013 + 026 - 025 + 038 - 037)	<b>040</b>	90.126.504	15.805.271
Novac i novčani ekvivalenti na početku razdoblja	<b>041</b>	143.366.209	53.239.705
Povećanje novca i novčanih ekvivalenata	<b>042</b>		
Smanjenje novca i novčanih ekvivalenata	<b>043</b>	90.126.504	15.805.271
Novac i novčani ekvivalenti na kraju razdoblja	<b>044</b>	53.239.705	37.434.434

## KONSOLIDIRANI IZVJEŠTAJ O PROMJENAMA KAPITALA

za razdoblje od 1.1.2015. do 31.12.2015.

**Obveznik: ĐURO ĐAKOVIĆ Holding d.d.**

Naziv pozicije	AOP oznaka	Prethodna godina	Tekuća godina
1	2	3	4
1. Upisani kapital	001	151.933.680	151.933.680
2. Kapitalne rezerve	002	15.686.933	15.686.933
3. Rezerve iz dobiti	003		
4. Zadržana dobit ili preneseni gubitak	004		
5. Dobit ili gubitak tekuće godine	005	-103.260.884	-167.124.481
6. Revalorizacija dugotrajne materijalne imovine	006		
7. Revalorizacija nematerijalne imovine	007		
8. Revalorizacija financijske imovine raspoložive za prodaju	008		
9. Ostala revalorizacija	009		
<b>10. Ukupno kapital i rezerve (AOP 001 do 009)</b>	<b>010</b>	64.359.729	496.132
11. Tečajne razlike s naslova neto ulaganja u inozemno poslovanje	011		
12. Tekući i odgođeni porezi (dio)	012		
13. Zaštita novčanog tijeka	013		
14. Promjene računovodstvenih politika	014		
15. Ispravak značajnih pogrešaka prethodnog razdoblja	015		
16. Ostale promjene kapitala	016	-95.048.722	-67.864.446
<b>17. Ukupno povećanje ili smanjenje kapitala (AOP 011 do 016)</b>	<b>017</b>	-95.048.722	-67.864.446
17 a. Pripisano imateljima kapitala matice	018	72.571.891	4.707.445
17 b. Pripisano manjinskom interesu	019	-8.212.162	-4.211.313

Stavke koje umanjuju kapital upisuju se s negativnim predznakom  
Podaci pod AOP oznakama 001 do 009 upisuju se kao stanje na datum bilance



**ĐURO ĐAKOVIĆ HOLDING d.d.**  
**Slavonski Brod**

Nekonsolidirani financijski izvještaji  
za godinu završenu 31. prosinca 2015. godine  
zajedno s Izvještajem neovisnog revizora

## Sadržaj

---

	<i>Stranica</i>
Odgovornost za nekonsolidirane financijske izvještaje	1
Izveštaj neovisnog revizora	2 – 3
Nekonsolidirani izvještaj o sveobuhvatnoj dobiti	4
Nekonsolidirani izvještaj o financijskom položaju	5 – 6
Nekonsolidirani izvještaj o promjenama vlasničke glavnice	7
Nekonsolidirani izvještaj o novčanim tokovima	8
Bilješke uz nekonsolidirane financijske izvještaje	9 – 68

## Odgovornost za nekonsolidirane financijske izvještaje

---

Sukladno Zakonu o računovodstvu Republike Hrvatske, Uprava Društva je dužna pobrinuti se da za svaku financijsku godinu budu sastavljeni nekonsolidirani financijski izvještaji u skladu s Međunarodnim standardima financijskog izvještavanja (MSFI), koje je usvojila Europska Unija, tako da daju istinitu i objektivnu sliku financijskog stanja u društvu ĐURO ĐAKOVIĆ Holding d.d. („Društvo“), kao i rezultate poslovanja Društva za navedeno razdoblje.

Uprava opravdano očekuje da će Društvo u dogledno vrijeme raspolagati odgovarajućim resursima, te stoga pri sastavljanju financijskih izvještaja i dalje usvaja načelo vremenske neograničenosti poslovanja.

Odgovornosti Uprave pri izradi nekonsolidiranih financijskih izvještaja obuhvaćaju sljedeće:

- odabir i dosljednu primjenu prikladnih računovodstvenih politika;
- davanje opravdanih i razboritih prosudbi i procjena;
- postupanje u skladu s važećim računovodstvenim standardima, uz objavljivanje i obrazloženje svih materijalno značajnih odstupanja u nekonsolidiranim financijskim izvještajima; te
- sastavljanje nekonsolidiranih financijskih izvještaja pod pretpostavkom vremenske neograničenosti poslovanja, osim ako pretpostavka da će Društvo nastaviti poslovati nije primjerena.

Uprava je odgovorna za vođenje odgovarajućih računovodstvenih evidencija, koje u svakom trenutku s opravdanom točnošću prikazuju financijski položaj Društva. Također, Uprava je dužna pobrinuti se da financijski izvještaji budu u skladu sa Zakonom o računovodstvu. Pored toga, Uprava je odgovorna za čuvanje imovine Društva te za poduzimanje opravdanih koraka za sprječavanje i otkrivanje prijevare i drugih nepravilnosti.

Potpisao za i u ime Uprave:

Tomislav Mazal



Predsjednik Uprave  
»ĐURO ĐAKOVIĆ«  
HOLDING d.d.

SLAV. BROD, Dr. M. Budaka 1  
1

ĐURO ĐAKOVIĆ Holding d.d.

Dr. Mile Budaka 1

35000 Slavonski Brod

Republika Hrvatska

29. travnja 2016. godine

## IZVJEŠTAJ NEOVISNOG REVIZORA

### Vlasnicima društva Đuro Đaković Holding d.d., Slavonski Brod

Obavili smo reviziju priloženih nekonsolidiranih financijskih izvještaja društva Đuro Đaković Holding d.d. („Društvo“) koji obuhvaćaju nekonsolidirani izvještaj o financijskom položaju na dan 31. prosinca 2015. godine te nekonsolidirane izvještaje o sveobuhvatnoj dobiti, promjenama vlasničke glavnice i novčanim tokovima za tada završenu godinu, te sažetak značajnih računovodstvenih politika i drugih objašnjavajućih informacija.

#### *Odgovornost Uprave za nekonsolidirane financijske izvještaje*

Uprava je odgovorna za sastavljanje i objektivan prikaz ovih nekonsolidiranih financijskih izvještaja u skladu s Međunarodnim standardima financijskog izvještavanja koje je usvojila Europska Unija, i za one interne kontrole za koje Uprava odredi da su neophodne za omogućavanje sastavljanja nekonsolidiranih financijskih izvještaja koji su bez značajnog pogrešnog prikazivanja, uslijed prijevare ili pogreške.

#### *Odgovornost revizora*

Naša je odgovornost izraziti mišljenje o tim nekonsolidiranim financijskim izvještajima temeljeno na našoj reviziji. Reviziju smo obavili u skladu s Međunarodnim revizijskim standardima. Ti standardi zahtijevaju da postupamo u skladu s etičkim zahtjevima i planiramo te obavimo reviziju kako bismo stekli razumno uvjerenje o tome jesu li financijski izvještaji bez značajnog pogrešnog prikazivanja.

Revizija uključuje obavljanje postupaka radi dobivanja revizijskih dokaza o iznosima i objavama u financijskim izvještajima. Odabrani postupci ovise o revizorovoj prosudbi, kao i o procjeni rizika značajnog pogrešnog prikazivanja financijskih izvještaja uslijed prijevare ili pogreške. U stvaranju tih procjena rizika, revizor razmatra interne kontrole relevantne za subjektovo sastavljanje i fer prezentaciju financijskih izvještaja kako bi se oblikovali revizorski postupci koji su primjereni u okolnostima, ali ne i za namjenu izražavanja mišljenja o učinkovitosti internih kontrola poslovnog subjekta. Revizija također uključuje i ocjenjivanje primjerenosti primijenjenih računovodstvenih politika i razumnosti računovodstvenih procjena koje je stvorila Uprava, kao i ocjenjivanje cjelokupne prezentacije financijskih izvještaja.

Vjerujemo da su revizijski dokazi koje smo prikupili dostatni i primjereni da osiguraju osnovu za naše revizorsko mišljenje.

Društvo upisano u sudski registar Trgovačkog suda u Zagrebu: MBS 030022053; uplaćen temeljni kapital: 44.900,00 kuna; članovi uprave: Eric Daniel Olcott and Branislav Vrtačnik; poslovna banka: Zagrebačka banka d.d., Paromilinska 2, 10 000 Zagreb, ž. račun/bank account no. 2360000-1101896313; SWIFT Code: ZABHR2X IBAN: HR27 2360 0001 1018 9631 3; Privredna banka Zagreb d.d., Račkoga 6, 10 000 Zagreb, ž. račun/bank account no. 2340009-1110098294; SWIFT Code: PBZGHR2X IBAN: HR38 2340 0091 1100 9829 4; Raiffeisenbank Austria d.d., Petrinjska 59, 10 000 Zagreb, ž. račun/bank account no. 2484008-1100240905; SWIFT Code: RZBHR2X IBAN: HR10 2484 0081 1002 4090 5

Deloitte se odnosi na Deloitte Touche Tohmatsu Limited, pravnu osobu osnovanu sukladno pravu Ujedinjenog Kraljevstva Velike Britanije i Sjeverne Irske (izvorno "UK private company limited by guarantee"), i mrežu njegovih članova, od kojih je svaki zaseban i samostalan pravni subjekt. Molimo posjetite [www.deloitte.com/hr/o-nama](http://www.deloitte.com/hr/o-nama) za detaljni opis pravne strukture Deloitte Touche Tohmatsu Limited i njegovih tvrtki članica.

## IZVJEŠTAJ NEOVISNOG REVIZORA (NASTAVAK)

### *Mišljenje*

Prema našem mišljenju, nekonsolidirani financijski izvještaji fer prezentiraju, u svim značajnim odrednicama, financijski položaj Društva na dan 31. prosinca 2015. godine, njegovu financijsku uspješnost i njegove novčane tokove za tada završenu godinu u skladu s Međunarodnim standardima financijskog izvještavanja koje je usvojila Europska Unija.

### *Isticanje pitanja*

Društvo je izradilo i konsolidirane financijske izvještaje za Đuro Đaković Holding d.d. i ovisna društva, datirane 29. travnja 2015. godine i radi boljeg razumijevanja Grupe u cjelini, korisnici trebaju čitati konsolidirane financijske izvještaje, povezano s ovim nekonsolidiranim financijskim izvještajima.

  
**Branislav Vrtačnik,**  
**Predsjednik Uprave**

**Deloitte d.o.o.**  
Zagreb, Republika Hrvatska  
29. travnja 2016. godine



  
**Ivana Turjak - Čebohin**  
**ovlašteni revizor**

## Nekonsolidirani izvještaj o sveobuhvatnoj dobiti

Za godinu završenu 31. prosinca 2015. godine

(svi iznosi izraženi su u tisućama kuna)

	Bilješka	2015.	2014.
Prihod od prodaje	4	147.032	140.781
Ostali prihodi	5	31.673	25.312
		<b>178.705</b>	<b>166.093</b>
Materijalni troškovi	6	(144.687)	(120.359)
Troškovi osoblja	7	(6.426)	(10.284)
Amortizacija	14,15, 16	(3.766)	(1.948)
Ostali troškovi	8	(9.419)	(27.324)
Vrijednosno usklađenje	9	-	(8.820)
Ostali poslovni rashodi	10	(14.641)	(175)
		<b>(178.939)</b>	<b>(168.910)</b>
<b>Gubitak iz redovnog poslovanja</b>		<b>(234)</b>	<b>(2.817)</b>
Financijski prihodi	11	11.724	8.970
Financijski rashodi	12	(5.907)	(2.499)
<b>Neto financijski dobitak</b>		<b>5.817</b>	<b>6.471</b>
<b>Dobit prije oporezivanja</b>		<b>5.583</b>	<b>3.654</b>
Porez na dobit	13	-	-
<b>Dobit tekuće godine</b>		<b>5.583</b>	<b>3.654</b>
Ostala sveobuhvatna dobit		-	-
<b>Ukupna sveobuhvatna dobit</b>		<b>5.583</b>	<b>3.654</b>
<b>Dobit po dionici:</b>			
- osnovna i razrijeđena (u kunama i lipama)	28	0,74	0,48

Računovodstvene politike i bilješke koje slijede čine sastavni dio ovih nekonsolidiranih financijskih izvještaja.

## Nekonsolidirani izvještaj o financijskom položaju

Na dan 31. prosinca 2015. godine

(svi iznosi izraženi su u tisućama kuna)

	Bilješka	31. prosinca 2015.	31. prosinca 2014.
<b>IMOVINA</b>			
<b>Dugotrajna imovina</b>			
Softver	14	38	-
Nekretnine, postrojenja i oprema	15	97.426	77.707
Ulaganja u nekretnine	16	13.330	11.749
Udjeli u ovisnim društvima	17	48.669	20.509
Dani zajmovi, depoziti i slično	18	4.694	4.661
Ulaganja u vrijednosne papire i udjeli	19	506	506
Ostala dugotrajna financijska imovina		38	40
Dugotrajna potraživanja	20	3.627	4.074
<b>Ukupno dugotrajna imovina</b>		<b>168.328</b>	<b>119.246</b>
<b>Kratkotrajna imovina</b>			
Zalihe	21	1.323	1.323
Potraživanja od ovisnih poduzetnika	35	74.965	61.682
Potraživanja od kupaca	22	38.269	22.731
Ostala potraživanja	23	5.950	18.838
Dani zajmovi ovisnim poduzetnicima	24	90.567	31.480
Dani zajmovi		350	-
Ostala financijska imovina	25	6.130	20.000
Novac i novčani ekvivalenti	26	609	28.780
Plaćeni troškovi budućeg razdoblja i obračunati prihodi	27	18.399	7.415
<b>Ukupno kratkotrajna imovina</b>		<b>236.562</b>	<b>192.249</b>
<b>UKUPNA IMOVINA</b>		<b>404.890</b>	<b>311.495</b>

Računovodstvene politike i bilješke koje slijede čine sastavni dio ovih nekonsolidiranih financijskih izvještaja.

## Nekonsolidirani izvještaj o financijskom položaju (nastavak)

Za godinu završenu 31. prosinca 2015. godine

(svi iznosi izraženi su u tisućama kuna)

	Bilješka	31. prosinca 2015.	31. prosinca 2014.
<b>GLAVNICA I OBVEZE</b>			
<b>Kapital i rezerve</b>			
Temeljni kapital	28	151.934	151.934
Kapitalne rezerve		12.257	12.257
Rezerve za vlastite dionice		940	940
Vlastite dionice		(940)	(940)
Zadržana dobit	29	9.237	3.654
<b>Ukupni kapital i rezerve</b>		<b>173.428</b>	<b>167.845</b>
<b>Rezerviranja</b>	30	<b>15</b>	<b>19</b>
<b>Dugoročne obveze</b>			
Obveze za zajmove, depozite i slično	32	119.356	41.496
Ostale dugoročne obveze	31	5.740	5.978
<b>Ukupne dugoročne obveze</b>		<b>125.096</b>	<b>47.474</b>
<b>Kratkoročne obveze</b>			
Obveze za zajmove, depozite i slično	32	22.134	11.613
Obveze prema dobavljačima	33	60.605	69.871
Obveze prema ovisnim poduzetnicima	35	2.281	2.079
Ostale kratkoročne obveze	34	21.331	4.492
Odgođeno plaćanje troška i prihod budućeg razdoblja		-	8.102
<b>Ukupne kratkoročne obveze</b>		<b>106.351</b>	<b>96.157</b>
<b>UKUPNO GLAVNICA I OBVEZE</b>		<b>404.890</b>	<b>311.495</b>

Računovodstvene politike i bilješke koje slijede čine sastavni dio ovih nekonsolidiranih financijskih izvještaja.



Nekonsolidirani izvještaj o promjenama vlasničke glavnice  
 Za godinu završenu 31. prosinca 2015. godine

(svi iznosi izraženi su u tisućama kuna)

	Temeljni kapital	Kapitalne rezerve	Rezerve za vlastite dionice	Vlastite dionice	Preneseni (gubitak) / dobit tekuće godine	Ukupno
<b>Stanje 31. prosinca 2013. godine</b>	<b>258.966</b>	<b>6.923</b>	<b>3.760</b>	<b>(3.760)</b>	<b>(188.890)</b>	<b>76.999</b>
Smanjenje temeljnog kapitala	(194.224)	5.334	-	-	188.890	-
Povećanje temeljnog kapitala	87.192	-	-	-	-	87.192
Promjena rezervi za vlastite dionice	-	-	(2.820)	2.820	-	-
Ostala sveobuhvatna dobit	-	-	-	-	3.654	3.654
<b>Stanje 31. prosinca 2014. godine</b>	<b>151.934</b>	<b>12.257</b>	<b>940</b>	<b>(940)</b>	<b>3.654</b>	<b>167.845</b>
Ostala sveobuhvatna dobit	-	-	-	-	5.583	5.583
<b>Stanje 31. prosinca 2015. godine</b>	<b>151.934</b>	<b>12.257</b>	<b>940</b>	<b>(940)</b>	<b>9.237</b>	<b>173.428</b>

Računovodstvene politike i bilješke koje slijede čine sastavni dio ovih nekonsolidiranih financijskih izvještaja.

## Nekonsolidirani izvještaj o novčanim tokovima

Za godinu završenu 31. prosinca 2015. godine

(svi iznosi su izraženi u tisućama kuna)

	2015.	2014.
<b>Novčani tok od poslovnih aktivnosti</b>		
<b>Dobit tekuće godine</b>	<b>5.583</b>	<b>3.654</b>
<i>Usklađen za:</i>		
Amortizaciju	3.766	1.948
Vrijednosno usklađenje potraživanja od kupaca	-	8.123
Vrijednosno usklađenje financijske imovine	-	697
Promjena u udjelima u ovisnim društvima	47.345	(5.981)
Neto knjigovodstvena vrijednost prodanih i rashodovanih nekretnina, postrojenja i opreme	1.970	73
Smanjenje rezerviranja	(4)	(23)
Tečajne razlike	204	-
Poništenje gubitaka od umanjenja vrijednosti potraživanja	9	-
<b>Novčani tok ostvaren u poslovanju prije promjena u obrtnom kapitalu</b>	<b>58.873</b>	<b>8.491</b>
(Povećanje)/smanjenje potraživanja od kupaca	(53.520)	33.847
Smanjenje/(povećanje) ostalih potraživanja	13.335	(11.477)
(Smanjenje)/povećanje obveza prema dobavljačima	(9.064)	8.823
Smanjenje ostalih dugoročnih obveza	(238)	(258)
Povećanje/(smanjenje) ostalih kratkoročnih obveza	16.839	(6.420)
Povećanje troškova budućeg razdoblja i obračunatih prihoda	(10.984)	(7.415)
Smanjenje odgođenog troška i prihoda budućeg razdoblja	(8.102)	(3.822)
<b>Novac ostvaren u poslovanju</b>	<b>7.139</b>	<b>21.769</b>
<b>Neto novčani tok ostvaren iz poslovnih aktivnostima</b>	<b>7.139</b>	<b>21.769</b>
<b>Novčani tok iz investicijskih aktivnosti</b>		
Nabava nekretnina, postrojenja i opreme	(30.687)	(54.752)
(Povećanje) danih zajmova	(106.672)	(35.739)
Smanjenje/(povećanje) oročenih depozita	13.872	(20.000)
Smanjenje ostale financijske imovine	-	2
<b>Neto novčani tok korišten u investicijskim aktivnostima</b>	<b>(123.487)</b>	<b>(110.489)</b>
Povećanje temeljnog kapitala	-	87.192
Primljeni krediti	119.973	67.963
Otplata kredita	(31.796)	(38.203)
<b>Neto novčani tok ostvaren iz financijskih aktivnosti</b>	<b>88.177</b>	<b>116.952</b>
<b>Neto(smanjenje)/povećanje novca i novčanih ekvivalenata</b>	<b>(28.171)</b>	<b>28.232</b>
Novac i novčani ekvivalenti na početku godine	28.780	548
Novac i novčani ekvivalenti na kraju godine	609	28.780

Računovodstvene politike i bilješke koje slijede čine sastavni dio ovih nekonsolidiranih financijskih izvještaja.

# Bilješke uz nekonsolidirane financijske izvještaje

Za godinu završenu 31. prosinca 2015. godine

(svi iznosi su izraženi u tisućama kuna)

## 1. OPĆI PODACI

### 1.1. Uvod

ĐURO ĐAKOVIĆ HOLDING d.d. Slavonski Brod je dioničko društvo. Matični broj subjekta (MBS) upisan u Trgovačkom sudu u Slavonskom Brodu je 050002378. Temeljni kapital društva u iznosu 151.933.680,00 kuna, a obuhvaća 7.596.684 dionica svaka nominalne vrijednosti od 20 kuna.

#### Djelatnosti:

- Upravljanje holding-društvima
- Zajedničko ulaganje i osnivanje poduzeća u inozemstvu, kupnja i prodaja know-how, licenci i patenata
- Arhitektonske djelatnosti i inženjerstvo te s njima povezano tehničko savjetovanje
- Sklapanje ugovora o proizvodnji naoružanja i vojne opreme za potrebe izvoza

### 1.2. Uprava Društva

Članovi Uprave su :

Tomislav Mazal	Predsjednik Uprave
Marko Bogdanović	Član Uprave

### 1.3. Nadzorni odbor

Dana 26. studenog 2014. godine član Nadzornog odbora g. Zoran Posinovec podnio je neopozivu ostavku na članstvo u Nadzornom odboru. S obzirom da do sazivanja Glavne skupštine Društva nije izabran novi član Nadzornog odbora, Nadzorni odbor Đuro Đaković Holdinga d.d. 29. lipnja 2015. godine činili su članovi:

- Vjekoslav Leko	predsjednik Nadzornog odbora, 19.6.2013 imenovan od Audia za člana NO, 10.7.2013. izabran za predsjednika NO do 9.7.2017
- Domagoj Bartek	zamjenik predsjednika, 26.4.2012. do 29.6.2015.
- Mladen Huber	član, 26.4.2012. do 29.6.2015.
- Igor Žonja	član, 27.6.2011. do 29.6.2015.
- Vjekoslav Galzina	član, 26.4.2012. do 29.6.2015.
- Blaženka Luketić	članica, 27.6.2011. do 27.5.2015.

Na Glavnoj skupštini Društva održanoj 29. lipnja 2015. godine izabrani su novi članovi Nadzornog odbora tako da od 29. lipnja 2015. godine Nadzorni odbor Društva čine slijedeći članovi:

- Vjekoslav Leko	predsjednik Nadzornog odbora, 10.7.2013. do 9.7.2017.
- Domagoj Bartek	Član, 29.6.2015. do 29.6.2019.
- Vjekoslav Galzina	Član, 29.6.2015. do 29.6.2019.
- Igor Žonja	Član, 29.6.2015. do 29.6.2019.
- Miroslav Karamarković	Član, 29.6.2015. do 29.6.2019.
- Milan Stanić	Član, 29.6.2015. do 29.6.2019.
- Blaženka Luketić	Članica, 27.5.2015. do opoziva

## Bilješke uz nekonsolidirane financijske izvještaje

Za godinu završenu 31. prosinca 2015. godine

(svi iznosi su izraženi u tisućama kuna)

### 2. USVAJANJE NOVIH I IZMIJENJENIH MEĐUNARODNIH STANDARDA FINANCIJSKOG IZVJEŠTAVANJA I TUMAČENJA

#### ***Prva primjena novih izmjena i dopuna postojećih standarda i tumačenja koje su na snazi za tekuće financijsko razdoblje***

U tekućem financijskom razdoblju na snazi su sljedeće izmjene i dopune postojećih standarda i nova tumačenja koje je objavio Odbor za Međunarodne računovodstvene standarde („OMRS“) i usvojila ih je Europska unija:

- **Izmjene i dopune raznih standarda pod nazivom „Dorada MSFI-jeva iz ciklusa 2011.–2013.“** proizašle iz projekta godišnje dorade MSFI-jeva (MSFI 1, MSFI 3, MSFI 13 i MRS 40), prvenstveno radi otklanjanja nepodudarnosti i pojašnjenja teksta, usvojene u Europskoj uniji 18. prosinca 2014. godine (primjenjive na godišnja razdoblja koja započinju na dan ili nakon 1. siječnja 2015.),
- **Tumačenje IFRIC 21 „Nameti“**, usvojeno u EU 13. lipnja 2014. godine (na snazi za godišnja razdoblja koja započinju na dan ili nakon 17. lipnja 2014.).

Usvajanje navedenih izmjena i dopuna postojećih standarda i tumačenja nije dovelo do materijalnih promjena financijskih izvještaja Društva.

#### ***Izmjene i dopune postojećih standarda koje je objavio OMRS i usvojeni su u Europskoj uniji, ali još nisu na snazi***

Na datum odobrenja financijskih izvještaja bili su objavljeni, ali ne i na snazi sljedeće izmjene i dopune postojećih standarda koje je objavio OMRS i usvojila ih je Europska unija:

- **Izmjene i dopune MSFI-ja 11 „Zajednički poslovi“** – „Računovodstvo stjecanja udjela u zajedničkom upravljanju“, usvojeni u Europskoj uniji 24. studenoga 2015. godine (na snazi za godišnja razdoblja koja započinju na dan ili nakon 1. siječnja 2016.),
- **Izmjene i dopune MRS-a 1 „Prezentiranje financijskih izvještaja“** – „Inicijativa u vezi objavljivanja“, usvojene u Europskoj uniji 18. prosinca 2015. godine (na snazi za godišnja razdoblja koja započinju na dan ili nakon 1. siječnja 2016.),
- **Izmjene i dopune MRS-a 16 „Nekretnine, postrojenja i oprema“ i MRS-a 38 „Nematerijalna imovina“** – „Pojašnjenje prihvatljivih metoda amortizacije dugotrajne materijalne i nematerijalne imovine“, usvojene u Europskoj uniji 2. prosinca 2015. godine (na snazi za godišnja razdoblja koja započinju na dan ili nakon 1. siječnja 2016.),

## Bilješke uz nekonsolidirane financijske izvještaje

Za godinu završenu 31. prosinca 2015. godine

(svi iznosi su izraženi u tisućama kuna)

### 2. USVAJANJE NOVIH I IZMIJENJENIH MEĐUNARODNIH STANDARDA FINACIJSKOG IZVJEŠTAVANJA I TUMAČENJA (NASTAVAK)

*Izmjene i dopune postojećih standarda koje je objavio OMRS i usvojeni su u Europskoj uniji, ali još nisu na snazi (nastavak)*

- **Izmjene i dopune MRS-a 16 „Nekretnine, postrojenja i oprema“ i MRS-a 41 „Poljoprivreda“** – „Poljoprivreda: plodonosne biljke“, usvojene u Europskoj uniji 23. studenoga 2015. godine (na snazi za godišnja razdoblja koja započinju na dan ili nakon 1. siječnja 2016.),
- **Izmjene i dopune MRS-a 19 „Primanja zaposlenih“** – „Planovi definiranih naknada: doprinosi koje uplaćuju zaposleni“, usvojene u Europskoj uniji 17. prosinca 2014. godine (na snazi za godišnja razdoblja koja započinju na dan ili nakon 1. veljače 2015.),
- **Izmjene i dopune MRS-a 27 „Odvojeni financijski izvještaji“** – „Metoda udjela u odvojenim financijskim izvještajima“, usvojene u Europskoj uniji 18. prosinca 2015. godine (na snazi za godišnja razdoblja koja započinju na dan ili nakon 1. siječnja 2016.),
- **Izmjene i dopune raznih standarda pod nazivom „Dorada MSFI-jeva iz ciklusa 2010.–2012.“** proizašle iz projekta godišnje dorade MSFI-jeva (MSFI 2, MSFI 3, MSFI 8, MSFI 13, MRS 16, MRS 24 i MRS 38), prvenstveno radi otklanjanja nepodudarnosti i pojašnjenja teksta, usvojene u Europskoj uniji 17. prosinca 2014. godine (primjenjive na godišnja razdoblja koja započinju na dan ili nakon 1. veljače 2015.),
- **Izmjene i dopune raznih standarda pod nazivom „Dorada MSFI-jeva iz ciklusa 2012.–2014.“** proizašle iz projekta godišnje dorade MSFI-jeva (MSFI 5, MSFI 7, MRS 19 i MRS 34), prvenstveno radi otklanjanja nepodudarnosti i pojašnjenja teksta, usvojene u Europskoj uniji 15. prosinca 2015. godine (primjenjive na godišnja razdoblja koja započinju na dan ili nakon 1. siječnja 2016.).

## Bilješke uz nekonsolidirane financijske izvještaje

Za godinu završenu 31. prosinca 2015. godine

(svi iznosi su izraženi u tisućama kuna)

### 2. USVAJANJE NOVIH I IZMIJENJENIH MEĐUNARODNIH STANDARDA FINACIJSKOG IZVJEŠTAVANJA I TUMAČENJA (NASTAVAK)

**Novi standardi te izmjene i dopune postojećih standarda koje je objavio OMRS i koji još nisu usvojeni u Europskoj uniji**

MSFI-jevi trenutno usvojeni u Europskoj uniji ne razlikuju se znatno od propisa koje je donio Odbor za Međunarodne računovodstvene standarde (skraćeno OMRS), izuzev sljedećih novih standarda te izmjena i dopuna postojećih standarda o čijem usvajanju Europska unija do datuma izdavanja ovih financijskih izvještaja još nije odlučila (datumi stupanja na snagu navedeni u nastavku odnose se na MSFI-jeve u cjelini):

- **MSFI 9 „Financijski instrumenti“** (na snazi za godišnja razdoblja koja započinju na dan ili nakon 1. siječnja 2018.),
- **MSFI 14 „Regulativom propisane razgraničene stavke“** (na snazi za godišnja razdoblja koja započinju na dan ili nakon 1. siječnja 2016.) – Europska komisija odlučila je postupak preuzimanja ovog prijelaznog standarda odgoditi do objave njegove konačne verzije,
- **MSFI 15 „Prihodi prema ugovorima s kupcima“** i daljnje izmjene i dopune (na snazi za godišnja razdoblja koja započinju na dan ili nakon 1. siječnja 2018.),
- **Izmjene i dopune MSFI-ja 10 „Konsolidirani financijski izvještaji“, MSFI-ja 12 „Objavljivanje udjela u drugim subjektima“ i MRS-a 28 „Udjeli u pridruženim subjektima i zajedničkim pothvatima“** – „Investicijski subjekti: primjena izuzeća od konsolidacije“(na snazi za godišnja razdoblja koja započinju na dan ili nakon 1. siječnja 2016.),
- **Izmjene i dopune MSFI-ja 10 „Konsolidirani financijski izvještaji“ i MRS-a 28 „Udjeli u pridruženim subjektima i zajedničkim pothvatima“** – prodaja odnosno ulog imovine između ulagatelja i njegovog pridruženog subjekta ili zajedničkog pothvata te daljnje izmjene i dopune (prvobitno određeni datum stupanja na snagu odgođen je do dovršetka projekta istraživanja na temu metode udjela),

Društvo predviđa da usvajanje navedenih novih standarda te izmjena i dopuna postojećih standarda neće materijalno utjecati na njegove financijske izvještaje u razdoblju njihove prve primjene. Istovremeno ostaje neregulirano pitanje računovodstva zaštite financijske imovine i financijskih obveza čija načela u Europskoj uniji još nisu usvojena.

Prema procjenama Društva, primjena računovodstva zaštite na financijsku imovinu i financijske obveze iz **MRS-a 39 „Financijski instrumenti: priznavanje i mjerenje“** s izvještajnim datumom ne bi značajno utjecala na financijske izvještaje.

Društvo je odlučilo da spomenute standarde, prerade i tumačenja ne primjenjuje prije njihovog datuma stupanja na snagu. Društvo predviđa da njihovo usvajanje neće značajno utjecati na njegove financijske izvještaje u razdoblju njihove prve primjene.

## Bilješke uz nekonsolidirane financijske izvještaje

Za godinu završenu 31. prosinca 2015. godine

(svi iznosi su izraženi u tisućama kuna)

---

### 3. TEMELJNE RAČUNOVODSTVENE POLITIKE

#### 3.1. Izjava o sukladnosti

Nekonsolidirani financijski izvještaji su sastavljeni u skladu s Međunarodnim standardima financijskog izvještavanja koji su usvojeni u Europskoj uniji.

#### 3.2. Osnove sastavljanja

Nekonsolidirani financijski izvještaji Društva pripremljeni su na načelu povijesnog troška, izuzev određenih financijskih instrumenata koji su iskazani po fer vrijednosti, a u skladu s Međunarodnim standardima financijskog izvještavanja koje je Usvojila Europska Unija i hrvatskim zakonskim propisima.

Društvo vodi računovodstvene evidencije na hrvatskom jeziku, u kunama i u skladu s hrvatskim zakonskim propisima i računovodstvenim načelima te praksom koje se pridržavaju poduzeća u Hrvatskoj. Računovodstvene evidencije ovisnih društava u Hrvatskoj i u inozemstvu vode se sukladno važećim propisima dotičnih zemalja.

Društvo je izradilo i konsolidirane financijske izvještaje za Đuro Đaković Holding d.d. i ovisna društva, i radi boljeg razumijevanja Grupe u cjelini, korisnici trebaju čitati konsolidirane financijske izvještaje, povezano s ovim nekonsolidiranim financijskim izvještajima.

Sastavljanje nekonsolidiranih financijskih izvještaja sukladno Međunarodnim standardima financijskog izvještavanja (MSFI) zahtijeva upotrebu određenih ključnih računovodstvenih procjena. Također se od Uprave zahtijeva da se služi prosudbama u procesu primjene računovodstvenih politika Društva. Područja koja uključuju viši stupanj prosudbe ili složenosti, odnosno područja gdje su pretpostavke i procjene značajne za nekonsolidirane financijske izvještaje prikazana su u bilješci 3.24.

## Bilješke uz nekonsolidirane financijske izvještaje

Za godinu završenu 31. prosinca 2015. godine

(svi iznosi su izraženi u tisućama kuna)

---

### 3. TEMELJNE RAČUNOVODSTVENE POLITIKE (NASTAVAK)

#### 3.3 Priznavanje prihoda

Prihodi se sastoje od fer vrijednosti primljene naknade ili potraživanja za prodane proizvode, robu ili usluge tijekom redovnog poslovanja Društva. Prihodi su iskazani u iznosima koji su umanjeni za porez na dodanu vrijednost, procijenjene povrate, rabate i diskonte.

Društvo priznaje prihode kada se iznos prihoda može pouzdano mjeriti, kada će Društvo imati buduće ekonomske koristi i kada su zadovoljeni specifični kriteriji za sve djelatnosti Društva koje su opisane u nastavku.

##### a) *Prihodi od usluga*

Prihodi od usluga priznaju se u razdoblju u kojem su usluge obavljene, prema stupnju dovršenosti, na osnovu udjela stvarno obavljenih usluga u odnosu na ukupne usluge koje se trebaju obaviti.

##### b) *Prihodi po ugovorima o izgradnji*

Kad je moguće pouzdano procijeniti ishod ugovora o izgradnji, prihodi i troškovi priznaju se prema stupnju fizičke dovršenosti ugovorenih poslova na izvještajni datum. Odstupanja u ugovorenim radovima, reklamacije i bonusi uključuju se u onoj mjeri u kojoj su dogovoreni s kupcem. Ako je vjerojatno da će ukupni troškovi ugovora premašiti ukupne prihode ugovora, očekivani gubici se odmah priznaju kao trošak razdoblja u kojem su nastali.

##### c) *Prihodi od prodaje proizvoda i robe*

Prihodi od prodaje proizvoda i robe priznaju se u trenutku kada su značajni rizici i koristi povezani s proizvodom i robom prešli na kupca i kada se prihod može pouzdano izmjeriti

##### d) *Prihodi od kamata*

Prihodi od kamata priznaju se na vremenski proporcionalnoj osnovi koristeći metodu efektivne kamatne stope.



## Bilješke uz nekonsolidirane financijske izvještaje

Za godinu završenu 31. prosinca 2015. godine

(svi iznosi su izraženi u tisućama kuna)

---

### 3. TEMELJNE RAČUNOVODSTVENE POLITIKE (NASTAVAK)

#### 3.4. Ugovori o izgradnji

Kad je ishod ugovora o izgradnji moguće pouzdano procijeniti, prihodi i troškovi iz ugovora o izgradnji iskazuju se prema stupnju dovršenosti ugovorene aktivnosti na kraju izvještajnog razdoblja, mjereno prema udjelu troškova ugovora koji su nastali temeljem poslova obavljenih do toga datuma u odnosu na procijenjene ukupne troškove ugovora, osim ako takav prikaz ne bi objektivno odražavao stupanj dovršenosti. Odstupanja od ugovorenih radova, tražbine i bonusi se računavaju u prihode ako s njima povezane iznose moguće pouzdano odrediti i ako se njihov primitak smatra vjerojatnim.

Ako ishod ugovora o izgradnji nije moguće pouzdano procijeniti, prihodi po ugovoru priznaju se do visine nastalih troškova ugovora za koje je vjerojatno da će biti nadoknađeni. Troškovi ugovora priznaju se kao rashod u razdoblju u kojem su nastali.

Ako je vjerojatno da će ukupni troškovi ugovora premašiti ukupne prihode po ugovoru, očekivani gubitak se odmah priznaje kao rashod.

Ako do izvještajnog datuma nastali troškovi ugovora, uvećani za priznatu dobit i umanjeni za priznate gubitke, premašuju postupno fakturirane iznose, višak se iskazuje kao potraživanje od kupaca temeljem ugovorenih radova. Kod ugovora po kojima su postupno fakturirani iznosi viši od ugovorenih troškova do izvještajnog datuma, uvećanih za priznatu dobit i umanjnih za priznate gubitke, višak se iskazuje kao obveza prema kupcu temeljem ugovorenih radova. Iznosi primljeni prije nego što su izvršeni radovi na koje se iznosi odnose su u konsolidiranom izvještaju o financijskom položaju iskazani kao obveza temeljem primljenih predujmova. Iznosi fakturirani za izvršene radove koje kupac još nije platio su u konsolidiranom izvještaju o financijskom položaju iskazani u sklopu potraživanja od kupaca i ostalih potraživanja.

#### 3.5. Najmovi

Društvo unajmljuje određene nekretnine, postrojenja i opremu. Najmovi nekretnina, postrojenja i opreme u kojima Društvo snosi sve rizike i koristi vlasništva klasificiraju se kao financijski najmovi. Financijski najmovi kapitaliziraju se na početku najma prema fer vrijednosti unajmljene nekretnine ili sadašnje vrijednosti minimalne najamnine, ovisno o tome što je niže. Svako plaćanje najma razvrstava se na obveze i financijske rashode kako bi se dobila konstantna stopa na preostalo financijsko stanje. Kamatna komponenta financijskog rashoda tereti izvještaj o sveobuhvatnoj dobiti tijekom razdoblja najma. Nekretnine, postrojenja i oprema kupljeni pod financijskim najmom amortiziraju se po korisnom vijeku upotrebe ili trajanju najma, ovisno o tome što je kraće. Najmovi u kojima Društvo ne snosi bitan udio rizika i koristi vlasništva klasificiraju se kao operativni najmovi. Plaćanja po osnovi operativnih najмова iskazuju se u izvještaju o sveobuhvatnoj dobiti prema pravocrtnoj metodi u razdoblju trajanja najma.

## Bilješke uz nekonsolidirane financijske izvještaje

Za godinu završenu 31. prosinca 2015. godine

(svi iznosi su izraženi u tisućama kuna)

---

### 3. TEMELJNE RAČUNOVODSTVENE POLITIKE (NASTAVAK)

#### 3.6. Troškovi posudbe

Troškovi posudbe koji se mogu izravno povezati sa stjecanjem, izgradnjom ili izradom kvalificiranog sredstva, a to je sredstvo koje nužno zahtijeva znatno vrijeme kako bi bilo spremno za namjeravanu uporabu ili prodaju, se pripisuju trošku nabave toga sredstva sve dok sredstvo većim dijelom ne bude spremno za namjeravanu uporabu ili prodaju.

Prihodi od ulaganja zarađeni privremenim ulaganjem namjenskih kreditnih sredstava do početka njihovog trošenja na kvalificirano sredstvo se oduzimaju od troškova posudbe čija kapitalizacija je prihvatljiva. Svi drugi troškovi posudbe se uključuju u dobit ili gubitak razdoblja u kojem su nastali.

#### 3.7. Priznavanje troškova posudbe

Posudbe se početno priznaju po fer vrijednosti, umanjenoj za troškove transakcije. U budućim razdobljima, posudbe se iskazuju po amortiziranom trošku; sve razlike između primitaka (umanjenih za troškove transakcije) i otkupne vrijednosti priznaju se u izvještaju o sveobuhvatnoj dobiti tijekom razdoblja trajanja posudbe, koristeći metodu efektivne kamatne stope.

Posudbe se klasificiraju kao kratkoročne obveze, osim ako Društvo ima bezuvjetno pravo odgoditi podmirenje obveze najmanje 12 mjeseci nakon izvještajnog datuma.

## Bilješke uz nekonsolidirane financijske izvještaje

Za godinu završenu 31. prosinca 2015. godine

(svi iznosi su izraženi u tisućama kuna)

---

### 3. TEMELJNE RAČUNOVODSTVENE POLITIKE (NASTAVAK)

#### 3.8. Transakcije u stranim valutama

##### *Funkcionalna i izvještajna valuta*

Stavke uključene u nekonsolidirane financijske izvještaje Društva iskazane su u valuti primarnog gospodarskog okruženja u kojem Društvo posluje (funkcionalna valuta). Nekonsolidirani financijski izvještaji prikazani su u kunama, što predstavlja funkcionalnu i izvještajnu valutu Društva.

##### *Transakcije i stanja u stranoj valuti*

Transakcije u stranim sredstvima plaćanja prevode se u funkcionalnu valutu tako da se iznosi u stranim sredstvima plaćanja preračunavaju po tečaju na dan transakcije. Dobici ili gubici od tečajnih razlika, koji nastaju prilikom podmirenja tih transakcija i preračuna monetarne imovine i obveza izraženih u stranim valutama, priznaju se u izvještaju o sveobuhvatnoj dobiti.

Važeći tečaj hrvatske valute:

	31. prosinca 2015.	31. prosinca 2014.
HRK / EUR	7,635047	7,661471
HRK / USD	6,991801	6,302107

## Bilješke uz nekonsolidirane financijske izvještaje

Za godinu završenu 31. prosinca 2015. godine

(svi iznosi su izraženi u tisućama kuna)

---

### 3. TEMELJNE RAČUNOVODSTVENE POLITIKE (NASTAVAK)

#### 3.9. Porez na dobit

Porezni rashod s temelja poreza na dobit jest zbirni iznos tekuće porezne obveze i odgođenih poreza.

##### *Tekući porez*

Tekuća porezna obveza temelji se na oporezivoj dobiti za godinu. Oporeziva dobit razlikuje se od neto dobiti razdoblja iskazanog u izvještaju o sveobuhvatnoj dobiti jer ne uključuje stavke prihoda i rashoda koje su oporezive ili neoporezive u drugim godinama, kao i stavke koje nikada nisu oporezive ni odbitne. Tekuća porezna obveza Društva i ovisnih društava izračunava se primjenom poreznih stopa koje su na snazi, odnosno u postupku donošenja na izvještajni datum.

##### *Odgođeni porez*

Odgođeni porez jest iznos za koji se očekuje da će po njemu nastati obveza ili povrat temeljem razlike između knjigovodstvene vrijednosti imovine i obveza u financijskim izvještajima i pripadajuće porezne osnovice koja se koristi za izračunavanje oporezive dobiti a obračunava se metodom bilančne obveze. Odgođene porezne obveze općenito se priznaju za sve oporezive privremene razlike, a odgođena porezna imovina se priznaje u onoj mjeri u kojoj je vjerojatno da će biti raspoloživa oporeziva dobit na temelju koje je moguće iskoristiti privremene razlike koje se odbijaju.

Odgođene porezne obveze i porezna imovina ne priznaju se po privremenim razlikama koje proizlaze iz goodwilla ili početnim priznavanjem druge imovine i obveza, osim kod poslovnog spajanja, u transakcijama koje ne utječu ni na poreznu niti računovodstvenu dobit.

Odgođene porezne obveze priznaju se na temelju oporezivih privremenih razlika koje nastaju po osnovi ulaganja u ovisna i pridružena društva, odnosno udjela u zajedničkim ulaganjima, osim ako Društvo nije u mogućnosti kontrolirati poništenje privremene razlike i ako je vjerojatno da se privremena razlika neće poništiti u dogledno vrijeme.

Knjigovodstveni iznos odgođene porezne imovine preispituje se na svaki izvještajni datum i umanjuje u onoj mjeri u kojoj više nije vjerojatno da će biti raspoloživ dostatan iznos oporezive dobiti za povrat cijelog ili dijela porezne imovine.

## Bilješke uz nekonsolidirane financijske izvještaje

Za godinu završenu 31. prosinca 2015. godine

(svi iznosi su izraženi u tisućama kuna)

---

### 3. TEMELJNE RAČUNOVODSTVENE POLITIKE (NASTAVAK)

#### 3.9. Porez na dobit (nastavak)

##### *Odgođeni porez (nastavak)*

Odgođeni porez obračunava se po poreznim stopama za koje se očekuje da će biti u primjeni u razdoblju u kojem će doći do podmirenja obveze ili realizacije sredstva, temeljenim na poreznim zakonima koji su na snazi ili u postupku donošenja do datuma izvještaja o financijskom položaju. Izračun odgođenih poreznih obaveza i imovine održava iznos za koji se očekuje da će nastati obaveza ili povrat, na datum izvještavanja.

Odgođena porezna imovina i obaveze se prebijaju ako postoji zakonsko pravo da se tekućom poreznom imovinom pokriju tekuće porezne obaveze te kada se odnose na porezne prihode koje utvrđuje ista porezna uprava, a Društvo namjerava sravniti svoju tekuću poreznu imovinu s poreznim obavezama.

##### *Tekući i odgođeni porez za razdoblje*

Tekući i odgođeni porezi se priznaju u dobit i gubitak, osim poreza koji se odnose na stavke koje se iskazuju u sklopu ostale sveobuhvatne dobiti ili izravno u glavnici, u kom slučaju se i porez također iskazuje u sklopu ostale sveobuhvatne dobiti, odnosno izravno u glavnici. Kod tekućih i odgođenih poreza koji proizlaze iz prvog knjiženja poslovnog spajanja, porezni učinak se uključuje u obračun poslovnog spajanja. U slučaju poslovnog spajanja, porezi se uzimaju u obzir kod izračuna goodwilla ili utvrđivanju viška udjela kupca u neto fer vrijednosti prepoznatljive imovine, obaveza i mogućih obavezama kupca u odnosu na trošak.

##### *Porez na dodanu vrijednost*

Porezna uprava zahtijeva podmirenje PDV-a na neto osnovi. PDV koji proizlazi iz transakcija prodaje i kupnje priznaje se i iskazuje u izvještaju o financijskom položaju na neto osnovi. U slučaju umanjenja potraživanja za ispravak vrijednosti, gubitak od umanjenja iskazuje se u bruto iznosu potraživanja, uključujući PDV.

## Bilješke uz nekonsolidirane financijske izvještaje

Za godinu završenu 31. prosinca 2015. godine

(svi iznosi su izraženi u tisućama kuna)

### 3. TEMELJNE RAČUNOVODSTVENE POLITIKE (NASTAVAK)

#### 3.10. Računalni softver

Računalni softver se nabavlja zasebno i iskazuje po trošku nabave umanjenom za ispravak vrijednosti i akumulirane gubitke zbog umanjenja vrijednosti. Procijenjeni vijek uporabe i metoda amortizacije se preispituju krajem svake godine, pri čemu se učinak eventualne promjene procjena obračunava prospektivno.

Vrsta imovine	Godišnje stope
Softver	20%

#### 3.11. Nekretnine, postrojenja i oprema

Nekretnine, postrojenja i oprema iskazuju se po trošku nabave umanjenom za ispravak vrijednosti. Trošak nabave dugotrajne materijalne imovine obuhvaća nabavnu vrijednost, uvozne pristojbe i bespovratne poreze na promet, kao i sve druge troškove koji se mogu izravno pripisati dovođenju sredstva u stanje za njegovu namjeravanu uporabu.

Troškovi tekućeg održavanja i popravaka priznaju se kao rashod kad su nastali. U situacijama gdje je jasno da su troškovi rezultirali povećanjem budućih očekivanih ekonomskih koristi, koje se trebaju ostvariti uporabom nekretnina, postrojenja i opreme iznad njenih izvorno procijenjenih mogućnosti, se kapitaliziraju, odnosno uključuju u knjigovodstvenu vrijednost tog sredstva. Dobici i gubici temeljem rashodovanja ili otuđenja nekretnina, postrojenja i opreme iskazuju se kao kroz dobit ili gubitak u razdoblju u kojem su nastali. Obračun amortizacije započinje stavljanjem sredstva u uporabu. Amortizacija se obračunava tako da se trošak nabave, izuzev zemljišta i imovine u pripremi, otpisuje tijekom procijenjenog vijeka uporabe sredstva primjenom pravocrtne metode kako slijedi:

Vrsta imovine	Godišnje stope
Građevinski objekti	2,5% – 6,67%
Postrojenja i oprema	10% – 20%
Alati, pogonski inventar i transportna imovina	10% – 20%

U 2015. godini nije bilo promjena amortizacijskih stopa u odnosu na usporedna razdoblja.

Preostala vrijednost imovine predstavlja procijenjeni iznos koji bi Društvo trenutno dobila od prodaje imovine umanjen za procijenjeni trošak prodaje u slučaju da je imovina dosegla starost i stanje koje se očekuje na kraju vijeka trajanja imovine. Preostala vrijednost imovine je nula ako Društvo očekuje da će ju koristiti do kraja njenog vijeka trajanja. Preostala vrijednost imovine i korisni vijek uporabe pregledavaju se na svaki izvještajni datum i po potrebi usklađuju. U slučaju da je knjigovodstveni iznos imovine veći od procijenjenog nadoknadivog iznosa, razlika se otpisuje do nadoknadivog iznosa.

## Bilješke uz nekonsolidirane financijske izvještaje

Za godinu završenu 31. prosinca 2015. godine

(svi iznosi su izraženi u tisućama kuna)

---

### 3. TEMELJNE RAČUNOVODSTVENE POLITIKE (NASTAVAK)

#### 3.12. Umanjenje vrijednosti nekretnina, postrojenja i opreme

Na svaki izvještajni datum, Društvo provjerava knjigovodstvene iznose svojih nekretnina, postrojenja i opreme kako bi utvrdilo da li postoje naznake da je došlo do gubitaka zbog umanjenja vrijednosti. Ako takve naznake postoje, procjenjuje se nadoknadivi iznos sredstva da bi se mogli odrediti eventualni gubici nastali zbog umanjenja. Ako nadoknadivi iznos nekog sredstva nije moguće procijeniti, Društvo procjenjuje nadoknadivi iznos jedinice koja stvara novac kojoj to sredstvo pripada. Ako je moguće odrediti realnu i dosljednu osnovu za raspoređivanje, imovina društva se također raspoređuje na pojedine jedinice koje stvaraju novac ili, ako to nije moguće, na najmanju skupinu jedinica koje stvaraju novac za koju je moguće odrediti realnu i konzistentnu osnovu raspoređivanja.

Nadoknadivi iznos je veći iznos uspoređujući fer vrijednost umanjenju za troškove prodaje i vrijednost imovine u uporabi. Za potrebe procjene vrijednosti u uporabi, procijenjeni budući novčani tokovi diskontiraju se do sadašnje vrijednosti primjenom diskontne stope prije oporezivanja koja odražava sadašnju tržišnu procjenu vremenske vrijednosti novca i rizike specifične za to sredstvo za koje procjene budućih novčanih tokova nisu bile usklađene.

Ako je nadoknadivi iznos nekog sredstva (ili jedinice koja stvara novac) procijenjen na iznos niži od knjigovodstvenog, knjigovodstveni iznos toga sredstva (jedinice koja stvara novac) umanjuje se do nadoknativog iznosa. Gubici od umanjenja vrijednosti priznaju se odmah kao rashod, osim kod sredstva iskazanog u revaloriziranom iznosu, u kojem slučaju se gubitak od umanjenja iskazuje kao smanjenje vrijednosti proizašlo iz revalorizacije sredstva.

Kod naknadnog poništenja gubitka od umanjenja vrijednosti, knjigovodstveni iznos sredstva (jedinice koja stvara novac) povećava se do revidiranog procijenjenog nadoknativog iznosa toga sredstva na način da uvećana knjigovodstvena vrijednost ne premašuje knjigovodstvenu vrijednost koja bi bila utvrđena da u prethodnim godinama nije bilo priznatih gubitaka od umanjenja na tom sredstvu (jedinici koja stvara novac).

## Bilješke uz nekonsolidirane financijske izvještaje

Za godinu završenu 31. prosinca 2015. godine

(svi iznosi su izraženi u tisućama kuna)

---

### 3. TEMELJNE RAČUNOVODSTVENE POLITIKE (NASTAVAK)

#### 3.13. Ulaganja u nekretnine

Ulaganja u nekretnine predstavljaju nekretnine (zemljišta i građevinske objekte) koje Društvo drži radi ostvarivanja prihoda od najma i povećanja njihove tržišne vrijednosti. Ulaganja u nekretnine početno se mjeri po trošku. Nakon početnog priznavanja, ulaganja u nekretnine se vrednuju po trošku umanjenom za ispravak vrijednosti i akumulirane gubitke od umanjenja vrijednosti.

Ulaganje u nekretnine se prestaje priznavati, tj. isknjižava se prodajom ili trajnim povlačenjem iz uporabe, kao i kad se od njenog otuđenja ne očekuju buduće ekonomske koristi. Svaka dobit, odnosno svaki gubitak nastao isknjižavanjem nekretnine, a utvrđuje se kao razlika između neto priljeva ostvarenih prodajom i neto knjigovodstvene vrijednosti predmetne nekretnine, uključuje se u dobit i gubitak razdoblja u kojem se nekretnina prestala priznavati.

#### 3.14. Zalihe

Zalihe se iskazuju po trošku ili neto očekivanoj prodajnoj vrijednosti koja se može realizirati, ovisno o tome što je niže. Trošak obuhvaća direktan materijal i, ako je primjenjivo, direktne troškove rada i sve režijske/indirektne troškove povezane s dovođenjem zaliha do njihove sadašnje lokacije i u sadašnje stanje.

U slučajevima kad je potrebno svesti vrijednost zaliha na neto očekivanu prodajnu vrijednost, obavlja se ispravak vrijednosti zaliha na teret rashoda za tekuću godinu.

Neto očekivana prodajna vrijednost, koja se može realizirati, predstavlja procijenjenu prodajnu cijenu umanjenu za sve procijenjene troškove dovršenja i troškove marketinga, prodaje i distribucije.

Pod zalihama sitnog inventara podrazumijevaju se alati, pogonski i uredski inventar te slična sredstva za rad za koja se očekuje da će se koristiti do jedne godine dana i sredstva koja se ne smatraju dugotrajnom imovinom, utrošak odnosno stavljanje u upotrebu zaliha sitnog inventara i auto-guma kao i rezervnih dijelova uključuje se u troškove metodom jednokratnog otpisa, trgovačka roba predstavlja zalihe kupljene robe predviđene ponovnoj prodaji, a iskazuje se po prodajnim cijenama umanjenim za iznos poreza na dodanu vrijednost i iznosa razlike u cijeni robe (marža), zalihe proizvodnje i gotovih proizvoda mjere se po neto utrživoj vrijednosti odnosno po cijeni koštanja proizvodnje, zavisno od toga koja je niža, uz obračunavanje mogućeg odstupanja od cijene koštanja proizvodnje tijekom godine. Nakon prodaje, Društvo priznaje knjigovodstvenu vrijednost tih zaliha kao rashod u razdoblju u kojem je priznat odnosni prihod. Također, iznos bilo kojeg otpisa zaliha do neto utržive vrijednosti i svi manjkovi zaliha priznaju se kao rashod u razdoblju otpisa, odnosno nastanka manjka. Iznos bilo kojeg poništenja otpisa zaliha kao posljedica povećanja neto utržive vrijednosti priznaje se kao smanjenje iznosa zaliha priznatih kao rashod u razdoblju u kojem je došlo do poništenja.



## Bilješke uz nekonsolidirane financijske izvještaje

Za godinu završenu 31. prosinca 2015. godine

(svi iznosi su izraženi u tisućama kuna)

---

### 3. TEMELJNE RAČUNOVODSTVENE POLITIKE (NASTAVAK)

#### 3.15. Potraživanja od kupaca i dani predujmovi

Potraživanja od kupaca početno se priznaju po trošku koji je jednak fer vrijednosti u trenutku priznavanja, a naknadno se mjere po amortiziranom trošku uporabom metode efektivne kamatne stope, ako je značajno, a ako nije po nominalnom iznosu, umanjene za ispravak vrijednosti. Ispravak vrijednosti potraživanja provodi se kada postoje objektivni dokazi da Društvo neće moći naplatiti sva svoja potraživanja u skladu s dogovorenim uvjetima. Značajne financijske poteškoće dužnika, vjerojatnost dužnikovog stečaja te neizvršenje ili propusti u plaćanjima, smatraju se pokazateljima umanjenja vrijednosti potraživanja. Iznos ispravka vrijednosti utvrđuje se kao razlika između knjigovodstvene vrijednosti i nadoknadivog iznosa potraživanja, a predstavlja sadašnju vrijednost očekivanih novčanih priljeva diskontiranih korištenjem efektivne kamatne stope. Iznosi ispravka vrijednosti potraživanja iskazuju se u nekonsolidiranom izvještaju o sveobuhvatnoj dobiti u okviru vrijednosnih usklađenja.

#### 3.16. Novac i novčani ekvivalenti

Novčana sredstva se sastoje od stanja na računima u bankama i novca u blagajni, te depozita i vrijednosnih papira unovčivih po pozivu ili najkasnije u roku od tri mjeseca.

#### 3.17. Dionički kapital

Dionički kapital sastoji se od redovnih dionica. Primici koji se iskazuju u glavnici pri izdavanju novih dionica, iskazuju se umanjeni za pripadajuće troškove transakcije i porez na dobit. Iznos fer vrijednosti primljene naknade iznad nominalne vrijednosti izdanih dionica prikazan je u bilješkama kao kapitalna dobit.

Plaćena naknada za kupljene vlastite dionice, uključujući sve izravno pripadajuće troškove transakcije (umanjene za porez na dobit), umanjuje dioničku glavnicu koja se može pripisati dioničarima Društva sve do povlačenja dionica, njihovog ponovnog izdavanja ili prodaje. Kada se takve dionice kasnije prodaju ili ponovno izdaju, svaka primljena naknada, umanjena za sve izravno pripadajuće troškove transakcije kao i učinke poreza na dobit, uključena je u glavnicu koja se može pripisati dioničarima Društva.

## Bilješke uz nekonsolidirane financijske izvještaje

Za godinu završenu 31. prosinca 2015. godine

(svi iznosi su izraženi u tisućama kuna)

---

### 3. TEMELJNE RAČUNOVODSTVENE POLITIKE (NASTAVAK)

#### 3.18. Primanja radnika

##### *a) Obveze za mirovine i ostale obveze nakon umirovljenja*

U toku redovnog poslovanja prilikom isplata plaća Društvo u ime svojih radnika koji su članovi obveznih mirovinskih fondova obavlja redovita plaćanja doprinosa sukladno zakonu. Obvezni mirovinski doprinosi fondovima iskazuju se kao dio troška plaća kada se obračunaju. Društvo nema dodatni mirovinski plan te stoga nema nikakvih drugih obveza u svezi s mirovinama radnika. Nadalje, Društvo nema obvezu osigurati bilo koja druga primanja radnika nakon njihova umirovljenja.

##### *b) Redovne otpremnine kod odlaska u mirovinu*

Otpremnine koje dospijevaju u razdoblju duljem od 12 mjeseci nakon izvještajnog datuma, diskontiraju se na njihovu sadašnju vrijednost.

##### *c) Dugoročna primanja radnika*

Kod planova definiranih mirovinskih primanja, troškovi primanja određuju se metodom projicirane kreditne jedinice na temelju procjene koja se obavlja na svaki izvještajni datum. Dobici i gubici nastali na temelju procjene priznaju se u razdoblju u kojem su nastali.

Trošak minulog rada priznaje se odmah u onoj mjeri u kojoj su prava na primanja već stečena. U suprotnom, amortizira se razmjerno tijekom određenog razdoblja sve do trenutka stjecanja prava na naknade.

## Bilješke uz nekonsolidirane financijske izvještaje

Za godinu završenu 31. prosinca 2015. godine

(svi iznosi su izraženi u tisućama kuna)

---

### 3. TEMELJNE RAČUNOVODSTVENE POLITIKE (NASTAVAK)

#### 3.19. Rezerviranja

Rezerviranja se priznaju kad Društvo ima sadašnju obvezu (zakonsku ili izvedenu) koja je nastala kao rezultat prošlih događaja, ako je vjerojatno da će Društvo trebati podmiriti tu obvezu i ako se iznos obveze može pouzdano procijeniti. Rezerviranja se preispituju na dan izvještaja o financijskom položaju, te se usklađuju s procjenom temeljenom na trenutno najboljim saznanjima.

Kad je iznos smanjenja vrijednosti novca značajan, iznos rezerviranja je sadašnja vrijednost troškova za koje se očekuje da će nastati kako bi se podmirila obveza, utvrđenih korištenjem procijenjene bez rizične kamatne stope kao diskontne stope. Kad se koristi diskontiranje, svake se godine utjecaj diskontiranja knjiži kao financijski trošak, te je iskazana vrijednost rezerviranja povećana svake godine za proteklo vrijeme. Iznos priznat kao rezerviranje je najbolja procjena naknade koja će biti potrebna kako bi se podmirila sadašnja obveza na datum izvještaja o financijskom položaju, uzimajući u obzir rizike i neizvjesnosti povezane s obvezom. Ako se rezerviranje mjeri koristeći procjenu novčanih tokova potrebnih za podmirenje sadašnje obveze, knjigovodstveni iznos obveze je sadašnja vrijednost tih novčanih tokova.

Kad se od treće strane očekuje povrat nekih ili svih ekonomskih koristi koje su potrebne da bi se rezerviranje podmirilo, povezano potraživanje se priznaje kao sredstvo ako je gotovo u potpunosti izvjesno da će naknada biti primljena, te ako je iznos potraživanja moguće pouzdano izmjeriti. Rezerviranja za restrukturiranje se priznaju ako je Društvo pripremio razrađen formalan plan restrukturiranja i ako je početkom primjene plana ili objavljivanjem njegovih glavnih obilježja među onima obuhvaćenima planom potaknula valjano očekivanje da će restrukturiranje provesti.

Mjerenje rezerviranja za restrukturiranje uključuje samo izravne troškove restrukturiranja, a to su iznosi koji su nužno povezani s restrukturiranjem i koji nisu povezani s redovnim aktivnostima subjekta.

## Bilješke uz nekonsolidirane financijske izvještaje

Za godinu završenu 31. prosinca 2015. godine

(svi iznosi su izraženi u tisućama kuna)

---

### 3. TEMELJNE RAČUNOVODSTVENE POLITIKE (NASTAVAK)

#### 3.20. Potencijalne obveze i imovina

Potencijalne obveze ne priznaju se u financijskim izvještajima. One se objavljuju jedino ako mogućnost odljeva resursa koji čine gospodarske koristi nije daleka. Potencijalna imovina se ne priznaje u financijskim izvještajima, nego se objavljuje u trenutku kada postane vjerojatan priljev gospodarskih koristi.

#### 3.21. Događaji nakon izvještajnog datuma

Događaji nakon izvještajnog datuma koji pružaju dodatne informacije o položaju Društva na izvještajni datum (događaji koji imaju za učinak usklađenja) odražavaju se u financijskim izvještajima. Oni događaji koji nemaju za posljedicu usklađenja, objavljeni su u bilješkama uz financijske izvještaje ako su od materijalnog značaja.

#### 3.22. Financijska imovina

Ulaganja se priznaju i prestaju priznavati na datum trgovanja, a to je datum na koji se ulaganje kupuje ili prodaje temeljem ugovora čiji uvjeti nalažu isporuku ulaganja u roku utvrđenom na predmetnom tržištu i početno se mjere po fer vrijednosti uvećanoj za troškove transakcije, osim one financijske imovine koja je svrstana u kategoriju kod koje se promjene fer vrijednosti iskazuju u izvještaju o sveobuhvatnoj dobiti, koja se početno mjeri po fer vrijednosti.

Financijska imovina je razvrstana u sljedeće kategorije: financijska imovina „po fer vrijednosti kroz račun dobiti i gubitka”, „ulaganja koja se drže do dospijeca”, „financijska imovina raspoloživa za prodaju” te „dani zajmovi i potraživanja”. Klasifikacija ovisi o vrsti i namjeni financijskog sredstva i određuje se kod prvog priznavanja.

##### *Metoda efektivne kamate*

Metoda efektivne kamate je metoda kojom se izračunava amortizirani trošak financijskog sredstva i prihod od kamata raspoređuje tijekom relevantnog razdoblja. Efektivna kamatna stopa jest stopa kojom se procijenjeni budući novčani priljevi, uključujući sve naknade po plaćenim ili primljenim bodovima koje su sastavni dio efektivne kamatne stope, zatim troškove transakcije i druge premije i diskonte, diskontiraju tijekom očekivanog vijeka financijskog sredstva ili kraćeg razdoblja ako je primjenjivo.

Prihodi od dužničkih instrumenata, osim financijske imovine određene za iskazivanje po fer vrijednosti kroz račun o dobiti i gubitku, se priznaju po osnovi efektivne kamate.

## Bilješke uz nekonsolidirane financijske izvještaje

Za godinu završenu 31. prosinca 2015. godine

(svi iznosi su izraženi u tisućama kuna)

---

### 3. TEMELJNE RAČUNOVODSTVENE POLITIKE (NASTAVAK)

#### 3.22. Financijska imovina (nastavak)

*Financijska imovina kod koje se promjene fer vrijednosti iskazuju kroz račun dobiti i gubitka*

Financijska imovina se svrstava u kategoriju imovine kod koje se promjene fer vrijednosti iskazuju kroz račun dobiti i gubitka ako se drži radi trgovanja ili ako je određena za iskazivanje na taj način.

Financijsko sredstvo se svrstava u kategoriju imovine namijenjene trgovanju ako je:

- stečeno prvenstveno radi prodaje u bliskoj budućnosti, ili
- je sastavni dio identificiranog portfelja financijskih instrumenata kojima Društvo upravlja zajedno i ako je u novije vrijeme odražavala obrazac ostvarivanja dobiti u kratkom roku, ili
- je derivativ koji nije određen niti učinkovit kao instrument zaštite.

Financijsko sredstvo koje nije namijenjeno trgovanju može pri prvom priznavanju biti određeno za iskazivanje promjena fer vrijednosti kroz račun dobiti i gubitka ako:

- se takvim određivanjem poništava ili znatno smanjuje nedosljednost u mjerenju ili priznavanju koja bi se u suprotnom javila ili
- ako financijsko sredstvo sačinjava grupu financijske imovine ili financijskih obveza ili oboje, kojom se upravlja i čiji rezultati se procjenjuju na osnovi fer vrijednosti, u skladu s dokumentiranom politikom Društva za upravljanje rizicima ili njenom strategijom ulaganja i ako se interne informacije o grupiranju prezentiraju na toj osnovi ili
- ako je sastavni dio ugovora koji sadrži jedan ili više ugrađenih derivativa i MRS 39 "Financijski instrumenti: priznavanje i mjerenje" dopušta da se cijeli kombinirani ugovor (sredstvo ili obveza) odredi za iskazivanje po fer na način da se promjene fer vrijednosti iskazuju kroz račun dobiti i gubitka.

Financijska imovina po fer vrijednosti kod koje se promjene fer vrijednosti iskazuju kroz račun dobiti i gubitka po fer vrijednosti, pri čemu se svaka dobit ili svaki gubitak priznaje u nekonsolidiranom izvještaju o sveobuhvatnoj dobiti. Neto dobit ili gubitak priznat u nekonsolidiranom izvještaju o sveobuhvatnoj dobiti obuhvaća i dividende i kamate zarađene na financijskom sredstvu. Fer vrijednost se određuje na način opisan u bilješci 35.

*Ulaganja koja se drže do dospijeća*

Ulaganja koja se drže do dospijeća su neizvedena, tj. nederivativna financijska imovina s fiksnim ili odredivim plaćanjima i fiksnim dospijećem koje Društvo izričito namjerava i sposobna je držati do dospijeća. Nakon prvog priznavanja, ulaganja koja se drže do dospijeća se vrednuju po amortiziranom trošku, koji se utvrđuje primjenom metode efektivne kamate, ispravljenom za eventualne gubitke zbog umanjenja vrijednosti.

## Bilješke uz nekonsolidirane financijske izvještaje

Za godinu završenu 31. prosinca 2015. godine

(svi iznosi su izraženi u tisućama kuna)

---

### 3. TEMELJNE RAČUNOVODSTVENE POLITIKE (NASTAVAK)

#### 3.22. Financijska imovina (nastavak)

##### *Financijska imovina raspoloživa za prodaju*

Financijska imovina raspoloživa za prodaju je neizvedena financijska imovina koja je ili predodređena kao financijska imovina raspoloživa za prodaju, ili ona koja nije razvrstana u a) zajmove i potraživanja, b) ulaganja koja se drže do dospijeca ili c) financijsku imovinu predodređenu za iskazivanje po fer vrijednosti kroz dobiti i gubitak.

Neuvrštene dionice i uvršteni otkupivi zapisi u posjedu Društva kojima se trguje na aktivnom tržištu su svrstani u kategoriju imovine raspoložive za prodaju i iskazani po fer vrijednosti. Fer vrijednost se određuje kako je to opisano u bilješci 35, a dobiti i gubici koji proizlaze iz promjena fer vrijednosti se priznaju izravno u glavnici u sklopu revalorizacijske pričuve za ulaganja, izuzev gubitaka zbog umanjenja vrijednosti, kamata koje se izračunavaju metodom efektivne kamate i tečajnih razlika po monetarnoj imovini, koji se svi priznaju izravno u nekonsolidiranom izvještaju o sveobuhvatnoj dobiti. Kod prodaje ili utvrđenog umanjenja vrijednosti ulaganja, kumulativna dobit ili kumulativni gubitak prethodno priznat u sklopu revalorizacijske pričuve za ulaganja se uključuje u nekonsolidirani izvještaj o sveobuhvatnoj dobiti razdoblja.

Dividende na glavnicike instrumente svrstane u portfelj imovine raspoložive za prodaju se priznaju u nekonsolidiranom izvještaju o sveobuhvatnoj dobiti kad je utvrđeno pravo Društva na primitak dividende.

Fer vrijednost monetarne imovine raspoložive za prodaju koja je denominirana u stranoj valuti se određuje u valuti u kojoj je imovina denominirana i zatim preračunava po spot tečaju na izvještajni dan. Promjena fer vrijednosti koja je povezana s tečajnim razlikama koje su posljedica promjene amortiziranog troška sredstva se priznaje u nekonsolidiranom izvještaju o sveobuhvatnoj dobiti, a druge promjene se priznaju u glavnici.

##### *Dani zajmovi i potraživanja*

Zajmovi i potraživanja su nederivativna financijska imovina s fiksnim ili odredivim plaćanjima koja ne kotira na aktivnom tržištu. Potraživanja od kupaca, po danim zajmovima i druga potraživanja s fiksnim ili odredivim plaćanjima vode se po amortiziranom trošku primjenom metode efektivne kamatne stope, umanjenom za eventualne gubitke zbog umanjenja.

Prihodi od kamata se priznaju primjenom efektivne kamatne stope, izuzev kod kratkoročnih potraživanja, kod kojih priznavanje kamata ne bi bilo materijalno značajno.

## Bilješke uz nekonsolidirane financijske izvještaje

Za godinu završenu 31. prosinca 2015. godine

(svi iznosi su izraženi u tisućama kuna)

---

### 3. TEMELJNE RAČUNOVODSTVENE POLITIKE (NASTAVAK)

#### 3.22. Financijska imovina (nastavak)

##### *Umanjenje financijske imovine*

Financijska imovina, osim imovine koja se vodi po fer vrijednosti kroz prikaz promjena fer vrijednosti u dobiti ili gubitku, se na kraju svakog izvještajnog razdoblja preispituje kako bi se utvrdilo postojanje pokazatelja o eventualnom umanjenju. Financijska imovina je umanjena ako postoji objektivan dokaz da je na procijenjene buduće novčane tokove ulaganja utjecao jedan događaj ili više njih nakon početnog priznavanja financijskog sredstva.

Kod vlasničkih udjela iz portfelja raspoloživog za prodaju, značajan ili dugotrajniji pad fer vrijednosti vrijednosnog papira ispod njegove nabavne vrijednosti se smatra objektivnim dokazom umanjenja.

Kod sve ostale financijske imovine, objektivan dokaz umanjenja može uključiti

- značajne financijske poteškoće kod izdavatelja ili druge ugovorne strane ili
- kršenje ugovora, primjerice kašnjenje u plaćanju ili neplaćanje kamata ili glavnice ili
- izgledno pokretanje stečaja ili financijskog restrukturiranja kod dužnika, ili
- nestanak aktivnog tržišta za predmetnu financijsku imovinu zbog financijskih poteškoća.

Kod određenih kategorija financijske imovine, kao što su potraživanja od kupaca, imovina kod koje je procijenjeno da nije pojedinačno umanjena se kasnije podvrgava procjeni umanjenja na skupnoj osnovi. Objektivan dokaz o umanjenju portfelja potraživanja može uključiti iskustvo Društva u naplati potraživanja u proteklim razdobljima, povećanje broja potraživanja s prosječnim kašnjenjem u naplati iznad 360 dana, kao i znatne promjene nacionalnih ili lokalnih gospodarskih uvjeta koji su u korelaciji s kašnjenjem u naplati potraživanja.

Kod financijske imovine iskazane po amortiziranom trošku, iznos umanjenja je razlika između knjigovodstvenog iznosa sredstva i sadašnje vrijednosti procijenjenih budućih novčanih tokova diskontiranih primjenom izvorne efektivne kamatne stope na financijsko sredstvo. Kod financijske imovine koja se vodi po trošku, iznos umanjenja je razlika između knjigovodstvene vrijednosti sredstva i sadašnje vrijednosti procijenjenih budućih novčanih tijekova diskontiranih primjenom tekuće tržišne stope povrata za slično financijsko sredstvo. Jednom priznati gubitak od umanjenja se ne poništava u idućim razdobljima.

Knjigovodstvena vrijednost financijskog sredstva se izravno umanjuje za gubitke zbog umanjenja kod sve financijske imovine, izuzev potraživanja od kupaca, kod kojih se knjigovodstvena vrijednost umanjuje kroz konto ispravka vrijednosti. Potraživanje koje se smatra nenaplativim se otpisuje s konta ispravka vrijednosti, a kasnija naplata prethodno otpisanih iznosa se odobrava kontu ispravka vrijednosti. Promjene iznosa iskazanog na kontu ispravka vrijednosti se priznaju u dobit i gubitak.

## Bilješke uz nekonsolidirane financijske izvještaje

Za godinu završenu 31. prosinca 2015. godine

(svi iznosi su izraženi u tisućama kuna)

---

### 3. TEMELJNE RAČUNOVODSTVENE POLITIKE (NASTAVAK)

#### 3.22. Financijska imovina (nastavak)

##### *Umanjenje financijske imovine (nastavak)*

Kod umanjenja financijskog sredstva iz portfelja raspoloživog za prodaju, kumulativni gubici ili gubici prethodno iskazani u sklopu ostale sveobuhvatne dobiti se prenose u dobit i gubitak tekućeg razdoblja.

Ako kod financijske imovine koja se vodi po amortiziranom trošku u idućim razdobljima dođe do smanjenja gubitka zbog umanjenja njene vrijednosti i smanjenje se objektivno može povezati s događajem nakon priznavanja umanjenja, gubici koji su temeljem umanjenja vrijednosti te imovine prethodno priznati u dobit i gubitak se poništavaju do iznosa knjigovodstvene vrijednosti ulaganja s datumom na koji je utvrđeno smanjenje gubitka a koji nije veći od amortiziranog troška koji bi bio utvrđen da umanjenje nije bilo priznato.

Gubici uslijed umanjenja glavnčkih instrumenata iz portfelja raspoloživog za prodaju koji su ranije priznati u dobit i gubitak se ne poništavaju kroz dobit i gubitak, a svako povećanje fer vrijednosti nakon utvrđenog gubitka zbog umanjenja se iskazuje kao pričuva iz revalorizacije ulaganja. Gubici od umanjenja se kod dužničkih vrijednosnih papira raspoloživih za prodaju kasnije poništavaju kroz dobit i gubitak ako se povećanje fer vrijednosti ulaganja može objektivno povezati s nekim događajem koji je uslijedio nakon priznavanja gubitka od umanjenja vrijednosti.

##### *Prestanak priznavanja financijske imovine*

Društvo prestaje priznavati financijsko sredstvo samo ako je isteklo ugovorno pravo na novčane tokove po osnovi sredstva, ako financijsko sredstvo prenese i ako svi rizici i sve nagrade povezane s vlasništvom nad tim sredstvom većim dijelom prelaze na drugi subjekt. Ako Društvo ne prenosi niti zadržava gotovo sve rizike i nagrade povezane s vlasništvom i ako i dalje ima kontrolu nad prenesenim sredstvom, priznaje svoj zadržani udjel u sredstvu te povezanu obvezu u iznosima koje eventualno mora platiti. Ako Društvo zadrži većim dijelom sve rizike i nagrade povezane s vlasništvom nad prenesenim financijskim sredstvom, to sredstvo nastavlja priznavat, zajedno s priznavanjem posudbe za koju je dano jamstvo, a koja je dobivena za prihode koje je primila.

Gubici uslijed umanjenja glavnčkih instrumenata iz portfelja raspoloživog za prodaju koji su ranije priznati u dobit i gubitak se ne poništavaju kroz dobit i gubitak, a svako povećanje fer vrijednosti nakon utvrđenog gubitka zbog umanjenja se iskazuje kao pričuva iz revalorizacije ulaganja. Gubici od umanjenja se kod dužničkih vrijednosnih papira raspoloživih za prodaju kasnije poništavaju kroz dobit i gubitak ako se povećanje fer vrijednosti ulaganja može objektivno povezati s nekim događajem koji je uslijedio nakon priznavanja gubitka od umanjenja vrijednosti.



## Bilješke uz nekonsolidirane financijske izvještaje

Za godinu završenu 31. prosinca 2015. godine

(svi iznosi su izraženi u tisućama kuna)

---

### 3. TEMELJNE RAČUNOVODSTVENE POLITIKE (NASTAVAK)

#### 3.23. Financijske obveze i glavnički instrumenti koje je Društvo izdalo

##### *Razvrstavanje u obveze ili glavnice*

Dužnički i glavnički instrumenti se razvrstavaju ili kao financijske obveze ili u glavnice, u skladu sa suštinom ugovornog sporazuma.

##### *Glavnički instrumenti*

Glavnički instrument je ugovor koji pruža dokaz o ostatku udjela u imovini subjekta nakon oduzimanja svih njegovih obveza. Glavnički instrumenti koje je izdalo Društvo se evidentiraju u iznosu ostvarenih prihoda, umanjenih za direktne troškove izdavanja.

##### *Financijske obveze*

Financijske obveze se klasificiraju ili kao financijske obveze po fer vrijednosti račun dobiti i gubitka ili kao ostale financijske obveze.

##### *Ostale financijske obveze*

Ostale financijske obveze, uključujući obveze po zajmovima i kreditima, se početno mjere po fer vrijednosti umanjenoj za troškove transakcije.

Ostale financijske obveze se kasnije mjere po amortiziranom trošku primjenom metode efektivne kamate, pri čemu se rashodi od kamata priznaju po osnovi efektivnog prinosa.

Metoda efektivne kamate je metoda kojom se izračunava amortizirani trošak financijske obveze i rashodi od kamata raspoređuju tijekom relevantnog razdoblja. Efektivna kamatna stopa jest stopa kojom se procijenjeni budući novčani odljevi diskontiraju tijekom očekivanog vijeka financijske obveze ili kraćeg razdoblja ako je primjenjivo.

##### *Prestanak priznavanja financijskih obveza*

Društvo prestaje priznavati financijske obveze onda, i samo onda kad su obveze Društva podmirene, poništene ili su istekle.

#### 3.24. Usporedni iznosi

Usporedne informacije su po potrebi reklasificirane kako bi bile u skladu s prikazom tekuće godine. Značajnih materijalnih reklasifikacija u 2015. godini nije bilo.

## Bilješke uz nekonsolidirane financijske izvještaje

Za godinu završenu 31. prosinca 2015. godine

(svi iznosi su izraženi u tisućama kuna)

---

### 3. TEMELJNE RAČUNOVODSTVENE POLITIKE (NASTAVAK)

#### 3.25. Ključne računovodstvene prosudbe i ključni izvori neizvjesnosti procjena

Kod primjene računovodstvenih politika Društva, koje su prethodno opisane, Uprava treba davati prosudbe, procjene i izvoditi pretpostavke o knjigovodstvenim iznosima imovine i obveza koje nisu vidljive iz drugih izvora. Procjene i s njima povezane pretpostavke se temelje na iskustvu u proteklim razdobljima i drugim relevantnim čimbenicima. Stvarni rezultati se mogu razlikovati od procjena.

Procjene i pretpostavke na temelju kojih su procjene izvedene se kontinuirano preispituju. Izmjene računovodstvenih procjena se priznaju u razdoblju revidiranja procjene ako izmjena utječe samo na to razdoblje ili u razdoblju revidiranja procjene i u budućim razdobljima ako izmjena utječe i na tekuće i na buduća razdoblja.

##### *Vijek trajanja nekretnina, postrojenja i opreme*

Utvrđivanje korisnog vijeka imovine temelji se na povijesnom iskustvu sa sličnom imovinom, kao i predviđenim promjenama u gospodarskom okruženju i čimbenicima vezanim za industriju u kojoj Društvo posluje. Primjerenost procijenjenog korisnog vijeka razmatra se jednom godišnje, ili kad god postoji naznaka značajnih promjena u pretpostavkama. Vjerujemo da je ovo važna računovodstvena procjena s obzirom na značajan udio imovine koja se amortizira u ukupnoj imovini, te bi utjecaj značajnijih promjena ovih pretpostavki mogao bi biti materijalan učinak za financijski položaj i rezultate poslovanja Društva.

##### *Ispravak vrijednosti potraživanja od kupaca*

Uprava utvrđuje ispravak vrijednosti potraživanja rizičnih u pogledu izvjesnosti naplate na temelju pregleda starosne strukture svih potraživanja te analize pojedinačnih značajnih iznosa. Ispravak vrijednosti potraživanja rizičnih u pogledu izvjesnosti naplate obavlja se na teret izvještaja o sveobuhvatnoj dobiti za tekuću godinu.

##### *Priznavanje prihoda*

Prilikom prosuđivanja, Uprava je primijenila pojedinačne kriterije za priznavanje prihoda od prodaje iz MRS-a 18 "Prihodi" a osobito da li je Društvo prenijelo na kupca značajne rizike i nagrade povezane s vlasništvom nad robom. Nakon detaljne kvantifikacije obveze Društva temeljem popravaka i dogovorenog limita do kojeg kupac može zatražiti dodatne radove ili zamjenu robe, Uprava je uvjerenjena da su značajni rizici i nagrade povezani s vlasništvom preneseni te da je primjerenije prihode priznati u tekućoj godini, uz priznavanje odgovarajućih rezerviranja za troškove popravaka. Dodatno, kod priznavanja prihoda slijedom ugovora o izgradnji, u skladu s MRSom 11, Uprava je uvjerenjena da procijenjeni stupnjevi dovršenosti projekata koji su predmet priznavanja prihoda slijedom MRSa 11, predstavljaju realnu procjenu.

## Bilješke uz nekonsolidirane financijske izvještaje

Za godinu završenu 31. prosinca 2015. godine

(svi iznosi su izraženi u tisućama kuna)

---

### 3. TEMELJNE RAČUNOVODSTVENE POLITIKE (NASTAVAK)

#### 3.24. Ključne računovodstvene prosudbe i ključni izvori neizvjesnosti procjena (nastavak)

##### *Posljedice određenih sudskih sporova*

Društvo je u parnicama i postupcima nastalim u uobičajenom obavljanju poslovanja. Uprava koristi procjenu kada su najvjerojatnije posljedice tih aktivnosti procijenjene i rezerviranja su priznata na dosljednoj osnovi.

##### *Aktuarske procjene korištene za izračun naknada za odlazak u mirovinu*

Trošak definiranih planiranih naknada je utvrđen koristeći aktuarske procjene. Aktuarske procjene uključuju utvrđivanje pretpostavki o diskontiranim stopama, budućim povećanjima dohotka i smrtnosti ili stopi fluktuacije. Zbog dugoročne prirode tih planova, te procjene su predmet nesigurnosti.

## Bilješke uz nekonsolidirane financijske izvještaje

Za godinu završenu 31. prosinca 2015. godine

(svi iznosi su izraženi u tisućama kuna)

### 4. PRIHODI OD PRODAJE

	2015.	2014.
Prihodi od prodaje nepovezanim poduzetnicima	140.136	135.491
Prihodi od prodaje ovisnim poduzetnicima	6.896	5.290
	<b>147.032</b>	<b>140.781</b>

### 5. OSTALI PRIHODI

	2015.	2014.
Prihodi od prodaje imovine*	27.242	-
Prihodi od najmova	3.826	2.401
Prihodi od naplaćenih, otpisanih potraživanja **	543	22.374
Prihodi od naplata penala i šteta	19	174
Ostali poslovni prihodi	43	363
	<b>31.673</b>	<b>25.312</b>

\*Prihodi od prodaje imovine u 2015. godini odnose na prodaju opreme i nekretnina ovisnim društvima unutar Đuro Đaković Grupe te na prodaju nekretnine Društvu Hrvatska komora dentalne medicine.

\*\*Prihodi od naplaćenih, otpisanih potraživanja u 2015. godini u iznosu od 543 tisuće kuna odnose se na naplaćena potraživanja od društva Đuro Đaković Elektromont d.d. u iznosu 362 tisuće kuna i društva Đuro Đaković Proizvodnja opreme d.o.o. u iznosu 172 tisuće HRK, a u 2014. godini prihodi od naplaćenih, otpisanih potraživanja u iznosu od 22.373 tisuće kuna odnose se na naplaćena potraživanja od društva ĐĐ Elektromont 3.008 tisuće kuna, društva ĐĐ Specijalna vozila 605 tisuća kuna, društva ĐĐ Proizvodnja opreme d.o.o. 1.426 tisuća kuna, ĐĐ Energetika i infrastruktura d.d. 5.711 tisuća kuna, te društva ĐĐ Strojna obrada d.o.o. 11.622 tisuća kuna.

## Bilješke uz nekonsolidirane financijske izvještaje

Za godinu završenu 31. prosinca 2015. godine

(svi iznosi su izraženi u tisućama kuna)

### 6. MATERIJALNI TROŠKOVI

	2015.	2014.
Troškovi kooperanata*	134.283	104.116
Troškovi sirovina i materijala	3.689	8.562
Intelektualne usluge	3.178	3.095
Troškovi održavanja i popravaka	379	827
Troškovi prijevoza	375	529
Troškovi najma	307	715
Troškovi reklama i sponzorstva	163	312
Ostali vanjski troškovi**	2.313	2.203
	<b>144.687</b>	<b>120.359</b>

\*Troškovi kooperanta u 2015. godini se odnose na troškove po ugovorenim projektima HEP Proizvodnja d.o.o TE-TO Zagreb, HEP BE-TO Osijek, HEP BE-TO Sisak, INA d.d. Sisak (Blowdown), INA d.d. Vučkovec, INA d.d. Vukanovec, te INA d.d. Kuglast spremnici , a u 2014. godini su se odnosili na troškove po ugovorenim projektima INA d.d. Sisak (Blowdown), HEP Proizvodnja d.o.o. TE-TO Zagreb, INA d.d. kuglasti spremnici, JANAF d.d. Žitnjak, HŽ Infrastruktura d.o.o. Buzin, INA d.d. Vukanovec, HŽ Infrastruktura d.o.o. Vrbovsko, JANAF d.d. Omišalj.

\*\*Ostali vanjski troškovi odnose se na:

	2015.	2014.
Usluge Securitas d.o.o. (čuvanje imovine)	920	1.030
Komunalne usluge	538	416
Usluge Slobodna zona ĐĐ d.o.o.	423	417
Troškovi otkupa potraživanja	249	216
Usluge projektiranja	109	-
Ostali vanjski troškovi	74	124
	<b>2.313</b>	<b>2.203</b>

## Bilješke uz nekonsolidirane financijske izvještaje

Za godinu završenu 31. prosinca 2015. godine

(svi iznosi su izraženi u tisućama kuna)

### 7. TROŠKOVI OSOBLJA

	2015.	2014.
Neto plaće i nadnice	3.535	6.321
Troškovi poreza i doprinosa iz plaća	1.904	2.430
Doprinosi na plaće	987	1.533
	<b>6.426</b>	<b>10.284</b>

Đuro Đaković Holding d.d. na dan 31. prosinca 2015. godine zapošljava 30 radnika (31. prosinca 2014. godine: 34 radnika).

### 8. OSTALI TROŠKOVI

	2015.	2014.
Rezerviranja za gubitke po ugovorima o izgradnji*	4.262	20.279
Naknada za bankarske usluge	1.624	2.239
Osiguranje	672	670
Dnevnice, smještaj, prijevoz i terenski dodaci	539	824
Članarine, porezi i doprinosi	508	349
Troškovi materijalnih prava djelatnika	167	311
Otpremnine i jubilarne nagrade	165	184
Reprezentacija	150	274
Ostali troškovi**	1.332	2.194
	<b>9.419</b>	<b>27.324</b>

\*Rezerviranja za gubitke po ugovorima o izgradnji u 2015. godini se odnose na rezerviranja po projektima INA d.d. kuglasti spremnici (397 tisuća kuna, zatvaranje rezervacije zbog završetka projekta), HEP Proizvodnja d.o.o. TE-TO Zagreb (2.214 tisuća kuna) i INA d.d. Sisak (Blowdown) (1.651 tisuću kuna) a u 2014. godini na rezerviranja po projektima HEP Proizvodnja d.o.o. TE-TO (7.923 tisuće kn), INA d.d. Sisak (Blowdown) (7.290 tisuća kn), INA d.d. Vučkovec (2.823 tisuće kuna), INA d.d. kuglasti spremnici (1.646 tisuća kuna), HŽ Infrastruktura d.o.o. Buzin (405 tisuća kuna) i HŽ Infrastruktura d.o.o. Vrbovsko (192 tisuće kuna).

## Bilješke uz nekonsolidirane financijske izvještaje

Za godinu završenu 31. prosinca 2015. godine

(svi iznosi su izraženi u tisućama kuna)

### 8. OSTALI TROŠKOVI (NASTAVAK)

\*Ostali troškovi u 2015. godini:

	2015.	2014.
Primici managementa – u naravi	309	494
Nadzori odbor	287	310
Održavanje software-a	77	111
Kotizacije	68	29
Grafičke usluge i trošak prijevoda	46	-
Ostali troškovi	545	1.250
	<b>1.332</b>	<b>2.194</b>

### 9. VRIJEDNOSNO USKLAĐENJE

	2015.	2014.
Vrijednosno usklađivanje potraživanja od kupaca i povezanih strana	-	8.123
Vrijednosno usklađivanje ulaganja u dionice	-	697
	<b>-</b>	<b>8.820</b>

### 10. OSTALI POSLOVNI RASHODI

	2015.	2014.
Trošak nabavljene (prodane) robe	8.608	-
Neotpisana vrijednost rashodovane imovine	4.977	73
Neotpisana vrijednost prodane imovine	606	-
Kazne, penali i naknade štete	40	56
Ostali poslovni rashodi	410	46
	<b>14.641</b>	<b>175</b>

## Bilješke uz nekonsolidirane financijske izvještaje

Za godinu završenu 31. prosinca 2015. godine

(svi iznosi su izraženi u tisućama kuna)

### 11. FINANCIJSKI PRIHODI

	2015.	2014.
Prihodi od kamata	11.017	8.922
Pozitivne tečajne razlike	707	48
	<u>11.724</u>	<u>8.970</u>

### 12. FINANCIJSKI RASHODI

	2015.	2014.
Rashodi od kamata	4.801	2.270
Negativne tečajne razlike	1.106	229
	<u>5.907</u>	<u>2.499</u>



## Bilješke uz nekonsolidirane financijske izvještaje

Za godinu završenu 31. prosinca 2015. godine

(svi iznosi su izraženi u tisućama kuna)

### 13. POREZ NA DOBIT

Porezni rashod obuhvaća:

	2015.	2014.
Trošak tekućeg poreza	-	-
Odgođeni porezi	-	-
<b>Porez na dobit u izvještaju o sveobuhvatnoj dobiti</b>	<b>-</b>	<b>-</b>

Svođenje računovodstvene dobiti na porezni rashod tekuće godine:

	2015.	2014.
<b>Dobit/gubitak prije oporezivanja</b>	<b>5.583</b>	<b>3.654</b>
Porez na dobit po stopi od 20% (2014. godina: 20%)	1.117	731
Učinak porezno nepriznatih rashoda i neoporezivih prihoda	(241)	(3.051)
Učinak nepriznate odgođene porezne imovine na porezne gubitke	(876)	2.320
<b>Porezni rashod</b>	<b>-</b>	<b>-</b>

U skladu s poreznim propisima, porezna uprava može u svakom trenutku pregledati knjige i evidencije Društva u razdoblju od tri godine nakon isteka godine u kojoj je porezna obveza iskazana, te može nametnuti dodatne porezne obveze i kazne. Uprava Društva nije upoznata ni sa kakvim okolnostima koje bi mogle dovesti do potencijalnih značajnih obveza temeljem obavljenih nadzora.

## Bilješke uz nekonsolidirane financijske izvještaje

Za godinu završenu 31. prosinca 2015. godine

(svi iznosi su izraženi u tisućama kuna)

### 13. POREZ NA DOBIT (NASTAVAK)

#### Preneseni porezni gubici

	2015.	2014.
Ukupno preneseni porezni gubici	16.728	16.728
	<u>16.728</u>	<u>16.728</u>

Preneseni porezni gubici mogu se koristiti do:

	2015.	2014.
2018. (porezni gubitak iz 2013. godine)	5.128	5.128
2019. (porezni gubitak iz 2014. godine)	11.600	11.600
2020. (porezni gubitak iz 2015. godine)	-	-
	<u>16.728</u>	<u>16.728</u>

Iznosi neiskorištenih poreznih gubitaka ne koriste se za priznavanje odgođene porezne imovine u nekonsolidiranom izvještaju o financijskom položaju jer nije izvjesno da će biti ostvarena dostatna oporeziva dobit za korištenje ove odgođene porezne imovine.

## Bilješke uz nekonsolidirane financijske izvještaje

Za godinu završenu 31. prosinca 2015. godine

(svi iznosi su izraženi u tisućama kuna)

### 14. SOFTVER

	<b>Softver</b>
<b>Nabavna vrijednost</b>	
<b>Stanje 31. prosinca 2014. godine</b>	<b>108</b>
Nabava	-
Prodaja, rashod, manjak	-
<b>Reklasifikacija</b>	<b>348</b>
<b>Stanje 31. prosinca 2015. godine</b>	<b>456</b>
<b>Ispravak vrijednosti</b>	
<b>Stanje 31. prosinca 2014. godine</b>	<b>108</b>
Amortizacija	15
Reklasifikacija	295
<b>Stanje 31. prosinca 2015. godine</b>	<b>418</b>
<b>Neto knjigovodstvena vrijednost</b>	
<b>Na dan 31. prosinca 2015. godine</b>	<b>38</b>
<b>Na dan 31. prosinca 2014. godine</b>	<b>-</b>

Na dan 31. prosinca 2014. godine kao dio nekretnina, postrojenja i opreme, prikazana je nabavna vrijednost i akumulirana amortizacija računalnog softvera. Knjigovodstvena vrijednost navedenog računalnog softvera na dan 31. prosinca 2014. godine je 53 tisuće kuna. Društvo je na dan 31. prosinca 2015. godine reklasificiralo računalni softver u odgovarajuću bilješku.

## Bilješke uz nekonsolidirane financijske izvještaje

Za godinu završenu 31. prosinca 2015. godine

(svi iznosi su izraženi u tisućama kuna)

### 15. NEKRETNINE, POSTROJENJA I OPREMA

	Zemljišta	Građevinski objekti	Alati, pogonski inventar i transportna imovina	Investicije u tijeku	Ukupno
<b>Nabavna vrijednost</b>					
<b>Stanje 31. prosinca 2013. godine</b>	<b>7.223</b>	<b>27.855</b>	<b>8.274</b>	-	<b>43.352</b>
Nabava	-	3.744	330	50.679	54.753
Prodaja, rashod, manjak	-	-	(844)	-	(844)
<b>Stanje 31. prosinca 2014. godine</b>	<b>7.223</b>	<b>31.599</b>	<b>7.760</b>	<b>50.679</b>	<b>97.261</b>
Nabava	-	-	18.770	9.180	27.950
Prodaja, rashod, manjak	-	-	(1.691)	-	(1.691)
Nabavna vrijednost imovine unesene u kapital povezanog Društva	-	(3.744)	-	-	(3.774)
Reklasifikacija na nematerijalnu imovinu	-	-	(348)	-	(348)
<b>Stanje 31. prosinca 2015. godine</b>	<b>7.223</b>	<b>27.855</b>	<b>24.491</b>	<b>59.859</b>	<b>119.428</b>

## Bilješke uz nekonsolidirane financijske izvještaje

Za godinu završenu 31. prosinca 2015. godine

(svi iznosi su izraženi u tisućama kuna)

### 15. NEKRETNINE, POSTROJENJA I OPREMA (NASTAVAK)

Ispravak vrijednosti	Zemljišta	Građevinski objekti	Alati, pogonski inventar i transportna imovina	Investicije u tijeku	Ukupno
<b>Stanje 31. prosinca 2013. godine</b>	-	<b>12.862</b>	<b>6.035</b>	-	<b>18.897</b>
Amortizacija	-	764	664	-	1.428
Prodaja, rashod, manjak	-	-	(771)	-	(771)
<b>Stanje 31. prosinca 2014. godine</b>	-	<b>13.626</b>	<b>5.928</b>	-	<b>19.554</b>
Amortizacija	-	741	2.460	-	3.201
Prodaja, rashod, manjak	-	-	(327)	-	(327)
Akumulirana amortizacija imovine unesene u kapital povezanog Društva	-	(131)	-	-	(131)
Reklasifikacija na nematerijalnu imovinu	-	-	(295)	-	(295)
<b>Stanje 31. prosinca 2015. godine</b>	-	<b>14.236</b>	<b>7.766</b>	-	<b>22.002</b>
<b>Neto knjigovodstvena vrijednost</b>					
<b>Na dan 31. prosinca 2015. godine</b>	<b>7.223</b>	<b>13.619</b>	<b>16.725</b>	<b>59.859</b>	<b>97.426</b>
<b>Na dan 31. prosinca 2014. godine</b>	<b>7.223</b>	<b>17.973</b>	<b>1.832</b>	<b>50.679</b>	<b>77.707</b>

Neto knjigovodstvena vrijednost materijalne imovine koja je dana u zalag za primljene kredite iznosi 28.007 tisuća kuna na dan 31. prosinca 2015. godine. Od toga 17.444 tisuće kuna odnosi se na vrijednost materijalne imovine koja je dana u zalag HBOR kredita, 5.601 tisuću kuna na vrijednost materijalne imovine koja je dana u zalag Croatia Banci d.d., te 4.962 tisuće kuna na vrijednost materijalne imovine koja je dana u zalag OTP Banci d.d.

## Bilješke uz nekonsolidirane financijske izvještaje

Za godinu završenu 31. prosinca 2015. godine

(svi iznosi su izraženi u tisućama kuna)

### 16. ULAGANJA U NEKRETNINE

#### Nabavna vrijednost

<b>Stanje 31. prosinca 2013. godine</b>	<b>20.038</b>
Nabava	-
Prodaja	-
<b>Stanje 31. prosinca 2014. godine</b>	<b>20.038</b>
Nabava	2.737
Prodaja	(1.372)
<b>Stanje 31. prosinca 2015. godine</b>	<b>21.403</b>

#### Ispravak vrijednosti

<b>Stanje 31. prosinca 2013. godine</b>	<b>7.769</b>
Amortizacija	520
<b>Stanje 31. prosinca 2014. godine</b>	<b>8.289</b>
Amortizacija	550
Prodaja	(766)
<b>Stanje 31. prosinca 2015. godine</b>	<b>8.073</b>

#### Neto knjigovodstvena vrijednost

<b>Na dan 31. prosinca 2015. godine</b>	<b>13.330</b>
<b>Na dan 31. prosinca 2014. godine</b>	<b>11.749</b>

## Bilješke uz nekonsolidirane financijske izvještaje

Za godinu završenu 31. prosinca 2015. godine

(svi iznosi su izraženi u tisućama kuna)

### 17. UDJELI U OVISNIM DRUŠTVIMA

	31. prosinca 2015.	31. prosinca 2014.
Đuro Đaković Specijalna vozila d.d.*	166.069	90.564
Umanjenje udjela u Đuro Đaković Specijalna vozila d.d.	(137.938)	(90.564)
Đuro Đaković Energetika i infrastruktura d.o.o.	31.858	31.858
Umanjenje udjela u Đuro Đaković Energetika i infrastruktura d.o.o.	(21.163)	(21.163)
Đuro Đaković Elektromont d.d.	23.723	23.723
Umanjenje udjela u Đuro Đaković Elektromont d.d.	(23.660)	(23.660)
Đuro Đaković Strojna obrada d.o.o.	12.330	12.330
Umanjenje udjela u Đuro Đaković Strojna obrada d.o.o.	(5.218)	(5.218)
Đuro Đaković Proizvodnja opreme d.o.o.	6.661	6.661
Umanjenje udjela u Đuro Đaković Proizvodnja opreme d.o.o.	(6.661)	(6.661)
Đuro Đaković Inženjering d.d.	5.483	5.454
Umanjenje udjela u Đuro Đaković Inženjering d.d.	(5.454)	(5.454)
Slobodna zona Đuro Đaković d.o.o.	3.144	3.144
Umanjenje udjela u Slobodna zona Đuro Đaković d.o.o.	(505)	(505)
Đuro Đaković Elektromont d.d. – udio u kapitalnim rezervama	30.000	30.000
Umanjenje udjela u Đuro Đaković Elektromont d.d.	(30.000)	(30.000)
	<b>48.669</b>	<b>20.509</b>

\*ĐURO ĐAKOVIĆ Specijalna vozila d.d. dokapitalizirana su za iznos od 75.505 tisuća kuna. Društvo je dokapitalizirano unosom nekretnine u temeljni kapital u vrijednosti 8.749 tisuća kuna, iznosom od 31.180 tisuća kuna dugoročnih kredita i iznosom od 16.022 tisuća kuna kratkoročnih kredita koji su pretvoreni u udjele ĐURO ĐAKOVIĆ Holding d.d. u ĐURO ĐAKOVIĆ Specijalna vozila d.d., te iznosom od 19.554 tisuće kuna potraživanja za kamate i usluge.

## Bilješke uz nekonsolidirane financijske izvještaje

Za godinu završenu 31. prosinca 2015. godine

(svi iznosi su izraženi u tisućama kuna)

### 18. DANI ZAJMOVI, DEPOZITI I SLIČNO

	31. prosinca 2015.	31. prosinca 2014.
Đuro Đaković Proizvodnja opreme d.o.o.	17.932	17.932
Ispravak vrijednosti Đuro Đaković Proizvodnja opreme d.o.o.	(17.932)	(17.932)
Đuro Đaković Elektromont d.d.	17.802	17.802
Ispravak vrijednosti Đuro Đaković Elektromont d.d.	(17.802)	(17.802)
Đuro Đaković Inženjering d.d.	10.575	10.575
Ispravak vrijednosti Đuro Đaković Inženjering d.d.	(10.575)	(10.575)
Đuro Đaković Strojna obrada d.o.o.	4.236	4.236
Đuro Đaković Specijalna vozila d.d.	-	31.180
Ispravak vrijednosti Đuro Đaković Specijalna vozila d.d.	-	(31.180)
Ostali dani zajmovi nepovezanim društvima	458	425
	<u>4.694</u>	<u>4.661</u>

Dugoročni zajmovi ovisnim poduzetnicima dani su uz kamatnu stopu od 7% do 30. rujna 2015. godine, te kamatnu stopu od 3% do 31. prosinca 2015. godine. Promjena kamatne stope je u skladu s promjenom diskontne stope Hrvatske Narodne banke u 2015. godini.

Dugoročni krediti odobreni su u svrhu trajnih obrtnih sredstava, a dospijeće danih kredita je najranije dana 31. ožujka 2017. godine, a najkasnije dana 31. listopada 2018. godine.

### 19. ULAGANJA U VRIJEDNOSNE PAPIRE I UDJELI

	31. prosinca 2015.	31. prosinca 2014.
Ulaganja u dionice	8.384	8.384
Umanjenje vrijednosti dionica	(7.878)	(7.878)
	<u>506</u>	<u>506</u>

### 20. DUGOTRAJNA POTRAŽIVANJA

	31. prosinca 2015.	31. prosinca 2014.
Potraživanja po osnovi prodaje na kredit	3.627	4.074
	<u>3.627</u>	<u>4.074</u>

Potraživanja po osnovi prodaje na kredit se odnose na potraživanja od zaposlenih po osnovu prodaje stanova nad kojima je postojalo stanarsko pravo na kredit uz rok dospijeća od 20 do 35 godina.



## Bilješke uz nekonsolidirane financijske izvještaje

Za godinu završenu 31. prosinca 2015. godine

(svi iznosi su izraženi u tisućama kuna)

### 21. ZALIHE

	31. prosinca 2015.	31. prosinca 2014.
Roba na zalih	1.321	1.321
Sirovine i materijali	2	2
	<u>1.323</u>	<u>1.323</u>

Roba na zalih odnosi se na zemljište u Slavonskom Brodu namijenjeno prodaji. Na datum izvještaja prema procjeni Uprave nisu primijećeni indikatori umanjjenja vrijednosti imovine.

### 22. POTRAŽIVANJA OD KUPACA

	31. prosinca 2015.	31. prosinca 2014.
Potraživanja od kupaca u zemlji	49.584	34.055
Ispravak vrijednosti potraživanja od kupaca	(11.315)	(11.324)
	<u>38.269</u>	<u>22.731</u>

Starosna analiza potraživanja kod kojih nije utvrđeno umanjjenje:

	31. prosinca 2015.	31. prosinca 2014.
Nedospjelo	37.391	22.441
1-60 dana	171	159
60-90 dana	93	13
90-180 dana	315	11
180-365 dana	165	90
Preko 365 dana	134	17
	<u>38.269</u>	<u>22.731</u>

Potraživanja koja su dospjela preko 365 dana najvećim dijelom se odnose na potraživanja od kupaca po ugovorima o izgradnji koji imaju pravo na zadržavanje depozita u određenom postotku od ugovorenog iznosa sve dok ne istekne jamstveni rok za obavljene radove. Navedena potraživanja nisu sporna te će biti naplaćena kada istekne jamstveni rok.

Promjene ispravka vrijednosti za sumnjiva potraživanja:

	2015.	2014.
Stanje na dan 1. siječnja	11.324	11.175
Novi ispravci	-	149
Smanjenje ispravka	(9)	-
<b>Stanje 31. prosinca</b>	<u>11.315</u>	<u>11.324</u>

## Bilješke uz nekonsolidirane financijske izvještaje

Za godinu završenu 31. prosinca 2015. godine

(svi iznosi su izraženi u tisućama kuna)

### 23. OSTALA POTRAŽIVANJA

	31. prosinca 2015.	31. prosinca 2014.
Dani predujmovi*	4.341	17.507
Potraživanja od države i drugih institucija	1.495	1.199
Ostala potraživanja	114	132
	<b>5.950</b>	<b>18.838</b>

\*Dani predujmovi na dan 31. prosinca 2015. godine najvećim dijelom odnose se na predujam dobavljačima za osnovna sredstva u iznosu 3.789 tisuća kuna, te predujmove po projektima (HŽ Infrastruktura d.o.o. Buzin i Vrbovsko, HEP Proizvodnja d.o.o. TE-TO, INA d.d. Blowdown), a na dan 31. prosinca 2014. godine su se odnosili na predujmove dobavljačima za osnovna sredstva u iznosu 16.729 tisuće kuna, te predujmove po projektima (HŽ Infrastruktura d.o.o. Buzin i Vrbovsko, HEP Proizvodnja d.o.o. TE-TO, INA d.d. Blowdown, JANAF d.d. Omišalj i Žitnjak). Smanjenje potraživanja za predujmove u 2015. godini je uvjetovano je završetkom projekata i zatvaranjem predujmova.

### 24. DANI ZAJMOVI OVISNIM PODUZETNICIMA

Pregled danih kratkoročnih zajmova ovisnim Društvima na dan 31. prosinca 2015. i 31. prosinca 2014. godine prikazan je u sljedećoj tabeli:

	Kamatna stopa	31. prosinca 2015.	31. prosinca 2014.
Đuro Đaković Proizvodnja opreme	6%-7%	35.248	25.265
Ispravak vrijednosti ĐĐ Proizvodnja opreme d.o.o.		(18.550)	(18.550)
Đuro Đaković Industrijska rješenja d.d.	7%	25.206	11.026
Ispravak vrijednosti ĐĐ Industrijska rješenja d.d.		(5.586)	(5.586)
Đuro Đaković Specijalna vozila d.d.	7%	23.998	16.022
Ispravak vrijednosti ĐĐ Specijalna vozila d.d.		-	(9.522)
Đuro Đaković Elektromont d.d.	7%	21.556	7.500
Ispravak vrijednosti ĐĐ Elektromont d.d.		(1.000)	(1.000)
Đuro Đaković Energetika i infrastruktura d.o.o.	6%-7%	8.495	6.185
Đuro Đaković Strojna obrada d.o.o.	7%	1.200	140
		<b>90.567</b>	<b>31.480</b>

Društvo je odobrilo kratkoročne kredite ovisnim društvima zbog održavanja likvidnosti društava. Najraniji datum dospjeća odobrenih kredita je siječanj 2016. godine, a najkasniji datum dospjeća odobrenih kredita je prosinac 2016. godine.

## Bilješke uz nekonsolidirane financijske izvještaje

Za godinu završenu 31. prosinca 2015. godine

(svi iznosi su izraženi u tisućama kuna)

### 25. OSTALA FINANCIJSKA IMOVINA

Ostala financijska imovina na 31. prosinca 2015. godine odnosi se na garantne depozite HBOR-a u iznosu 5.004 tisuće kuna, beskamratno uz rok dospjeća 30. lipanj 2016. godine. Garantni depozit Croatia Banke d.d. u iznosu 1.100 tisuća kuna, kamatna stopa 0,15% uz rok dospjeća 30. ožujka 2016. godine te garantni depozit VMD Grupe d.o.o. u iznosu 26 tisuća kuna, beskamratno, uz rok dospjeća 28. listopada 2018. godine. Na 31. prosinca 2014. godine ostala financijska imovina odnosi se na oročena sredstva u KENT Banci d.d. u iznosu 20.000 tisuća kuna uz fiksnu kamatnu stopu od 2,3%.

### 26. NOVAC I NOVČANI EKVIVALENTI

	31. prosinca 2015.	31. prosinca 2014.
Žiro račun	138	28.776
Devizni račun	471	4
	<u>609</u>	<u>28.780</u>

### 27. PLAĆENI TROŠKOVI BUDUĆEG RAZDOBLJA I OBRAČUNATI PRIHODI

	31. prosinca 2015.	31. prosinca 2014.
Plaćeni troškovi po ugovorima o izgradnji	18.399	7.415
	<u>18.399</u>	<u>7.415</u>

Plaćeni troškovi po ugovorima o izgradnji na 31. prosinca 2015. godine odnose se na projekte Hrvatska Elektroprivreda d.d. Osijek (8.479 tisuća kn), Hrvatska Elektroprivreda d.d. Sisak (2.812 tisuća kuna), INA d.d. Vukanovac (2.401 tisuća kuna), INA d.d. Vučkovec (1.764 tisuće kuna), INA d.d. Sisak (Blowdown) (1.638 tisuća kuna), HEP Proizvodnja d.o.o. Zagreb TE-TO (1.305 tisuća kuna), a na 31. prosinca 2014. godine na projekte HEP Proizvodnja d.o.o. Zagreb TE-TO (3.519 tisuća kuna), INA d.d. Sisak (Blowdown) (3.289 tisuća kuna), INA d.d. kuglasti spremnici (397 tisuća kuna) i INA d.d. Vukanovac (210 tisuća kuna).

## Bilješke uz nekonsolidirane financijske izvještaje

Za godinu završenu 31. prosinca 2015. godine

(svi iznosi su izraženi u tisućama kuna)

### 28. TEMELJNI KAPITAL

Temeljni kapital na dan 31. prosinca 2015. godine iznosi 151.934 tisuća kuna, a podijeljen je na 7.596.684 dionica (31. prosinca 2014. godine: 151.934 tisuća kuna i 7.596.684 dionica).

Vlasnička struktura društva je kako slijedi:

	Broj dionica		% vlasništva	
	2015.	2014.	2015.	2014.
DUUDI / REPUBLIKA HRVATSKA	3.079.233	3.814.552	40,53%	50,21%
Bakić Nenad	862.670	872.818	11,36%	11,49%
DUUDI / HZMO	660.000	660.000	8,69%	8,69%
Hypo Alpe-Adria Bank d.d./PBZ CO OMF – kategorija B	288.740	288.740	3,80%	3,80%
PBZ d.d./PBZ-SP	210.291	210.291	2,77%	2,77%
CERP/Republika Hrvatska	184.035	-	2,42%	-
DUUDI / Državna agencija za osig. štednih uloga i sanaciju	104.771	104.771	1,38%	1,38%
ĐURO ĐAKOVIĆ Holding d.d.	46.993	46.998	0,62%	0,62%
Interkapital vrijednosni papiri d.o.o. / Zbirni skrbnički račun za DF	28.642	-	0,38%	-
OTP Banka d.d. / INS683	22.130	15.000	0,29%	0,20%
OTP Banka d.d. / INE805	22.000	-	0,29%	0,20%
Primorska banka d.d. Rijeka/Zbirni račun klijent privatnog bankarstva - DF	17.892	20.375	0,24%	0,27%
PBZ d.d.	-	50.947	-	0,67%
Ostali	2.069.287	1.512.192	27,24%	19,91%
	<b>7.596.684</b>	<b>7.596.684</b>	<b>100,00%</b>	<b>100,00%</b>

## Bilješke uz nekonsolidirane financijske izvještaje

Za godinu završenu 31. prosinca 2015. godine

(svi iznosi su izraženi u tisućama kuna)

### 29. ZADRŽANA DOBIT

	2015.	2014.
Stanje 1. siječnja	3.654	(188.890)
Pokriće gubitka iz temeljnog kapitala	-	188.890
Dobitak tekuće godine	5.583	3.654
<b>Stanje 31. prosinca</b>	<b>9.237</b>	<b>3.654</b>

### Osnovna i razrijeđena zarada po dionici

Osnovna dobit po dionici izračunava se na način da se neto dobit Društva podijeli s prosječno ponderiranim brojem ukupnih redovnih dionica umanjenim za ponderirani prosječni broj redovnih dionica koje je Društvo kupilo i drži kao vlastite dionice.

	2015.	2014.
Dobit/gubitak tekuće godine pripisan vlasnicima društva	5.583	3.654
Prosječan ponderirani broj redovnih dionica korišten u izračunavanju osnovne zarade po dionici	7.596	7.549
Osnovna dobit po dionici (u kunama i lipama)	<b>0,74</b>	<b>0,48</b>

Razrijeđena zarada po dionici jednaka je osnovnoj zaradi po dionici jer nema osnove za usklađenje prosječnog ponderiranog broja redovnih dionica.

## Bilješke uz nekonsolidirane financijske izvještaje

Za godinu završenu 31. prosinca 2015. godine

(svi iznosi su izraženi u tisućama kuna)

### 30. REZERVIRANJA

	31. prosinca 2015.	31. prosinca 2014.
Rezerviranja za jubilarne nagrade	15	19
	<u>15</u>	<u>19</u>

Kretanje rezerviranja prikazano je u nastavku:

	2015.	2014.
Na dan 1. siječnja	19	42
Nova rezerviranja tijekom godine	-	-
Iskorištena / ukinuta rezerviranja	(4)	(23)
Na dan 31. prosinca	<u>15</u>	<u>19</u>

### 31. OSTALE DUGOROČNE OBVEZE

	31. prosinca 2015.	31. prosinca 2014.
Obveze prema proračunu Republike Hrvatske	5.740	5.978
	<u>5.740</u>	<u>5.978</u>

Obveze prema proračunu Republike Hrvatske i djelatnicima u iznosu 5.740 tisuća kuna (31. prosinca 2014. godine: 5.978 tisuća kuna) odnose se na obveze po osnovi prodanih stanova na kojima je postojalo stanarsko pravo.

## Bilješke uz nekonsolidirane financijske izvještaje

Za godinu završenu 31. prosinca 2015. godine

(svi iznosi su izraženi u tisućama kuna)

### 32. OBVEZE ZA ZAJMOVE, DEPOZITE I SLIČNO

31. prosinca 2015. 31. prosinca 2014.

#### Dugoročne obveze

Dugoročni krediti	133.736	51.722
Financijski najam	-	145
Tekući dio dugoročnih kredita i najmova	(14.380)	(10.371)
	<u>119.356</u>	<u>41.496</u>

#### Kratkoročne obveze

Tekući dio dugoročnih kredita	14.380	10.323
Tekući dio financijskih najmova	-	48
Kratkoročni krediti	7.754	1.242
	<u>22.134</u>	<u>11.613</u>

**Ukupno** **141.490** **53.109**

Neto knjigovodstvena vrijednost materijalne imovine koja je dana u zalog za primljene kredite iznosi 28.007 tisuća kuna na dan 31. prosinca 2015. godine. Od toga 17.444 tisuće kuna odnosi se na vrijednost materijalne imovine koja je dana u zalog HBOR kredita, 5.601 tisuću kuna na vrijednost materijalne imovine koja je dana u zalog Croatia Banci d.d., te 4.962 tisuće kuna na vrijednost materijalne imovine koja je dana u zalog OTP Banci d.d.

Kretanje kredita

	2015.	2014.
<b>Stanje na dan 1. siječnja</b>	<b>53.109</b>	<b>23.349</b>
Novi krediti	119.973	67.963
Otplate kredita	(31.796)	(38.203)
Tečajne razlike	204	-
<b>Stanje na dan 31. prosinca</b>	<b>141.490</b>	<b>53.109</b>

## Bilješke uz nekonsolidirane financijske izvještaje

Za godinu završenu 31. prosinca 2015. godine

(svi iznosi su izraženi u tisućama kuna)

### 32. OBVEZE ZA ZAJMOVE, DEPOZITE I SLIČNO (NASTAVAK)

Kreditor	Dospijeeće	Kamatna stopa	Valuta	Stanje na dan 31.12.2015.	Stanje na dan 31.12.2014.
<b>Dugoročni krediti</b>					
Hrvatska banka za obnovu i razvitak (HBOR)	31.12.2028.	3,00%	EUR	111.427	40.678
KENT Banka d.d.	30.04.2017.	5,90% + 1Y EURIBOR	EUR	21.588	10.323
Fond za zaštitu okoliša i energetske učinkovitost	01.01.2021.	-	HRK	721	721
Porsche leasing Ug. 46918			EUR	-	70
Porsche leasing Ug. 50665			EUR	-	75
<b>Ukupno dugoročni krediti</b>				<b>133.736</b>	<b>51.867</b>
Manje tekući dio dugoročnih kredita				(14.380)	(10.371)
<b>Dugoročni dio dugoročnih kredita</b>				<b>119.356</b>	<b>41.496</b>



## Bilješke uz nekonsolidirane financijske izvještaje

Za godinu završenu 31. prosinca 2015. godine

(svi iznosi su izraženi u tisućama kuna)

### 32. OBVEZE ZA ZAJMOVE, DEPOZITE I SLIČNO (NASTAVAK)

Pregled kredita banaka (dospjeće, kamatna stopa, iznos, valuta) (nastavak)

Kratkoročni krediti	Dospjeće	Kamatna stopa	Valuta	Stanje na dan 31.12.2015.	Stanje na dan 31.12.2014.
OTP Banka d.d.	31.03.2016.	5,56% + 3M EURIBOR	EUR	4.927	1.242
Dozvoljeno prekoračenje na žiro računu Croatia banka	31.03.2016.		HRK	2.827	-
<b>Ukupno kratkoročni krediti</b>				<b>7.754</b>	<b>1.242</b>
Tekuci dio dugoročnih kredita				14.380	10.323
Tekuci dio financijskih zajmova				-	48
<b>Ukupno kratkoročne obveze</b>				<b>22.134</b>	<b>11.613</b>

## Bilješke uz nekonsolidirane financijske izvještaje

Za godinu završenu 31. prosinca 2015. godine

(svi iznosi su izraženi u tisućama kuna)

### 33. OBVEZE PREMA DOBAVLJAČIMA

	31. prosinca 2015.	31. prosinca 2014.
Obveze prema dobavljačima u zemlji	41.928	57.535
Obveze prema dobavljačima u inozemstvu	18.677	12.336
	<b>60.605</b>	<b>69.871</b>

### 34. OSTALE KRATKOROČNE OBVEZE

	31. prosinca 2015.	31. prosinca 2014.
Obveze za predujmove*	20.433	3.781
Obveze za poreze, doprinose i slična davanja	587	176
Obveze prema zaposlenicima	264	510
Ostale kratkoročne obveze	47	25
	<b>21.331</b>	<b>4.492</b>

\*Obveze za predujmove na dan 31. prosinca 2015. godine odnose se najvećim dijelom na primljene predujmove po projektima HEP d.o.o. Sisak (10.862 tisuća kuna), HEP d.o.o. Osijek (8.925 tisuća kuna), INA d.d. Vučkovec (337 tisuća kuna), HŽ Infrastruktura d.o.o. Vrbovsko (211 tisuća kuna), a na dan 31. prosinca 2014. godine su se odnosili na primljene predujmove po projektima HEP d.d. TE-TO Zagreb (1.844 tisuće kuna), INA d.d. Vučkovec (1.652 tisuće kuna), HŽ Infrastruktura d.o.o. Vrbovsko (211 tisuća kuna). Povećanje obveze za predujmove u 2015. godini je uvjetovano novim projektima koji su započeti tijekom 2015. godine.

## Bilješke uz nekonsolidirane financijske izvještaje

Za godinu završenu 31. prosinca 2015. godine

(svi iznosi su izraženi u tisućama kuna)

### 35. TRANSAKCIJE S POVEZANIM I OVISNIM STRANAMA

#### *Kupoprodajne transakcije*

Povezane strane se odnose na društva u vlasništvu države s kojima Društvo ostvaruje transakcije tijekom godine, dok ovisne strane se odnose na društva unutar Đuro Đaković Grupe. Transakcije između Društva i njegovih povezanih i ovisnih strana tijekom godine bile su kako slijedi:

#### Poslovni prihodi

	Prihodi od prodaje	
	2015.	2014.
Đuro Đaković Specijalna vozila d.d.	14.756	3.336
Đuro Đaković Industrijska rješenja d.d.*	4.418	810
Đuro Đaković Proizvodnja opreme d.o.o.*	4.015	2.978
Đuro Đaković Strojna obrada d.o.o.	3.616	11.406
Đuro Đaković Elektromont d.d.*	1.378	3.939
Đuro Đaković Energetika i infrastruktura d.o.o.	577	6.124
Slobodna zona Đuro Đaković d.o.o.	1	81
	<b>28.761</b>	<b>28.674</b>

#### Poslovni rashodi

	Rashodi od prodaje	
	2015.	2014.
Đuro Đaković Industrijska rješenja d.d.*	13.261	4.768
Đuro Đaković Proizvodnja opreme d.o.o.*	9.058	8.875
Đuro Đaković Elektromont d.d.*	4.597	10.767
Đuro Đaković Specijalna vozila d.d.	2.846	2.215
Đuro Đaković Strojna obrada d.o.o.	1.673	-
Đuro Đaković Energetika i infrastruktura d.o.o.	754	-
Slobodna zona Đuro Đaković d.o.o.	425	-
	<b>32.614</b>	<b>26.625</b>

\*Dana 27. kolovoza 2015. godine Društvo Đuro Đaković Inženjering d.d. je pripojilo društva Đuro Đaković Elektromont d.d. i Đuro Đaković Proizvodnja opreme d.o.o. i nakon toga promijenilo ime u Društvo Đuro Đaković Industrijska rješenja d.d. Prihodi, rashodi, potraživanja i obveze iskazane za Društva Đuro Đaković Proizvodnja opreme d.o.o i Đuro Đaković Elektromont d.d. nastali su u razdoblju od 1. siječnja 2015. godine do 26. kolovoza 2015. godine. Prihodi, rashodi, potraživanja i obveze iskazane u 2014. godini za Društvo Đuro Đaković Industrijska rješenja d.d. nastali su iz poslovnih transakcija sa Društvom Đuro Đaković Inženjering d.o.o.

## Bilješke uz nekonsolidirane financijske izvještaje

Za godinu završenu 31. prosinca 2015. godine

(svi iznosi su izraženi u tisućama kuna)

### 35. TRANSAKCIJE S POVEZANIM I OVISNIM STRANAMA (NASTAVAK)

#### *Kupoprodajne transakcije (nastavak)*

Otvorena stanja iz kupoprodajnih transakcija na kraju izvještajnog razdoblja:

	Potraživanja od povezanih i ovisnih strana	
	2015.	2014.
Hrvatska Elektroprivreda d.o.o.	22.242	-
INA - Industrija nafte d.d.	7.316	8.026
HEP Proizvodnja d.o.o.	4.520	8.522
Elektrocentar Petek d.o.o.	2.514	-
<b>Potraživanja od društava u vlasništvu države</b>	<b>36.592</b>	<b>16.548</b>
Đuro Đaković Industrijska rješenja d.d.	29.295	23.479
Đuro Đaković Proizvodnja opreme d.o.o.	15.962	11.227
Đuro Đaković Specijalna vozila d.d.	10.600	12.883
Đuro Đaković Elektromont d.d.	9.941	9.543
Đuro Đaković Strojna obrada d.o.o.	7.692	3.243
Đuro Đaković Energetika i infrastruktura d.o.o.	1.475	1.307
<b>Potraživanja od ovisnih društava</b>	<b>74.965</b>	<b>61.682</b>
<b>Ukupno</b>	<b>111.557</b>	<b>78.230</b>

	Obveze prema povezanim i ovisnim stranama	
	2015.	2014.
HOST B.V.	12.813	-
SIEMENS d.d.	7.887	6.539
Montmontaža-oprema d.o.o.	4.702	8.067
<b>Obveze od društava u vlasništvu države</b>	<b>25.402</b>	<b>14.606</b>
Slobodna zona Đuro Đaković d.o.o.	1.046	875
Đuro Đaković Proizvodnja opreme d.o.o.	477	477
Đuro Đaković Elektromont d.d.	379	702
Đuro Đaković Industrijska rješenja d.d.	208	25
Đuro Đaković Energetika i infrastruktura d.o.o.	171	-
<b>Obveze od ovisnih društava</b>	<b>2.281</b>	<b>2.079</b>
<b>Ukupno</b>	<b>27.683</b>	<b>16.685</b>

## Bilješke uz nekonsolidirane financijske izvještaje

Za godinu završenu 31. prosinca 2015. godine

(svi iznosi su izraženi u tisućama kuna)

### 35. TRANSAKCIJE S POVEZANIM I OVISNIM STRANAMA (NASTAVAK)

#### Kratkotrajni zajmovi dani ovisnim stranama:

	Potraživanja od ovisnih strana (kratkotrajni zajmovi)	
	2015.	2014.
Đuro Đaković Specijalna vozila d.d.	23.998	6.500
Đuro Đaković Elektromont d.d.	20.556	6.500
Đuro Đaković Industrijska rješenja d.d.	19.620	5.440
Đuro Đaković Proizvodnja opreme d.o.o.	16.698	6.715
Đuro Đaković Energetika i infrastruktura d.o.o.	8.495	6.185
Đuro Đaković Strojna obrada d.o.o.	1.200	140
<b>Ukupno</b>	<b>90.567</b>	<b>31.480</b>

#### Dugotrajni zajmovi dani ovisnim stranama:

	Potraživanja od ovisnih strana (dugotrajni zajmovi)	
	2015.	2014.
Đuro Đaković Strojna obrada d.o.o.	4.236	4.236
<b>Ukupno</b>	<b>4.236</b>	<b>4.236</b>

## Bilješke uz nekonsolidirane financijske izvještaje

Za godinu završenu 31. prosinca 2015. godine

(svi iznosi su izraženi u tisućama kuna)

### 35. TRANSAKCIJE S POVEZANIM I OVISNIM STRANAMA (NASTAVAK)

#### Naknade isplaćene ključnim rukovoditeljima

	2015.	2014.
Plaća	1.911	4.077
Ostalo	264	846
	<b>2.175</b>	<b>4.923</b>

### 35. FINANCIJSKI INSTRUMENTI I UPRAVLJANJE RIZICIMA

#### Upravljanje rizikom kapitala

Društvo upravlja svojim kapitalom kako bi osiguralo vremenski neograničen nastavak poslovanja, uz istovremenu realizaciju najvećeg mogućeg povrata za interesne strane kroz optimiranje stanja između dužničkog i vlasničkog kapitala. Opća strategija Društva je nepromijenjena u odnosu na usporedno razdoblje.

Izvori imovine Društva se sastoje od vlasničke glavnice, koja obuhvaća temeljni kapital, prenesene gubitke i rezerve.

Riznica Društva redovito analizira strukturu kapitala. Kao dio navedene analize Riznica analizira trošak kapitala i rizik povezan sa svakom stavkom kapitala.

#### Koeficijent financiranja

	2015.	2014.
Dug (i)	<b>(141.490)</b>	<b>(53.109)</b>
Novac i novčani ekvivalenti	609	28.780
Neto dug	<b>(140.881)</b>	<b>(24.329)</b>
Kapital (ii)	173.477	167.845
Omjer duga i glavnice %	0,81	0,14

(i) Dug obuhvaća obveze po dugoročnim i kratkoročnim zajmovima i financijskim najmovima, kako je navedeno u bilješki 32.

(ii) Kapital uključuje temeljni kapital i prenesene gubitke kojima Društvo upravlja kao kapitalom.

## Bilješke uz nekonsolidirane financijske izvještaje

Za godinu završenu 31. prosinca 2015. godine

(svi iznosi su izraženi u tisućama kuna)

### 35. FINANCIJSKI INSTRUMENTI I UPRAVLJANJE RIZICIMA (NASTAVAK)

#### Kategorije financijskih instrumenata

	2015. godina	2014. godina
<b>Financijska imovina</b>		
Dani zajmovi ovisnim poduzetnicima	94.803	35.716
Potraživanja od povezanih poduzetnika	74.965	61.682
Potraživanja od kupaca	38.269	22.731
Plaćeni troškovi budućeg razdoblja i obračunati prihodi	18.399	7.415
Ostala financijska imovina	6.130	20.000
Ostala potraživanja	4.455	17.639
Dugotrajna potraživanja	3.627	4.074
Novac i novčani ekvivalenti	609	28.780
Ulaganja u vrijednosne papire i udjeli	506	506
Dugoročni dani zajmovi, depoziti i slično odobreni nepovezanim društvima	458	425
Ostala dugotrajna financijska imovina	38	40
	<b>242.259</b>	<b>199.008</b>
<b>Financijske obveze</b>		
Obveze po kreditima i financijskim najmovima	141.490	53.109
Obveze prema dobavljačima	60.605	69.871
Obveze prema povezanim poduzetnicima	2.281	2.079
Odgođeno plaćanje troška i prihod budućeg razdoblja	-	8.102
Ostale kratkoročne obveze	21.282	4.492
Ostale dugoročne obveze	5.740	5.978
	<b>231.398</b>	<b>143.631</b>

Na izvještajni datum nije bilo značajnih koncentracija kreditnog rizika po zajmovima i potraživanjima određenima za iskazivanje po fer vrijednosti kroz izvještaj o sveobuhvatnoj dobiti.

Gore naveden knjigovodstveni iznos predstavlja najveću izloženost Društva kreditnom riziku po danim dugoročnim zajmovima i potraživanjima nepovezanim društvima.

## Bilješke uz nekonsolidirane financijske izvještaje

Za godinu završenu 31. prosinca 2015. godine

(svi iznosi su izraženi u tisućama kuna)

---

### 35. FINANCIJSKI INSTRUMENTI I UPRAVLJANJE RIZICIMA (NASTAVAK)

#### Ciljevi upravljanja financijskim rizikom

Funkcija riznice u Društvu koordinira pristupom Društva financijskom tržištu, prati financijske rizike koji se odnose na poslovanje Društva i njima upravlja putem internih izvještaja o rizicima u kojima su izloženosti analizirane po stupnju i veličini rizika.

Riječ je o tržišnim rizicima, koji uključuje cjenovni rizik, zatim kreditnom riziku i riziku likvidnosti.

Društvo nastoji svesti učinke spomenutih rizika na najmanju moguću razinu. Društvo ne zaključuje ugovore o financijskim instrumentima, uključujući derivacijske financijske instrumente, niti njima trguje za spekulativne namjene. Funkcija riznice podnosi periodične izvještaje Upravi o izloženosti rizicima.

#### Tržišni rizik

Društvo je temeljem svojih djelatnosti izloženo financijskim rizicima prvenstveno u vidu cjenovnog rizika budući da sklapa ugovore o izgradnji s fiksno utvrđenom cijenom. Društvo upravlja navedenim rizikom na način da za dodatne troškove, a koji su troškovnicima nepredviđeni, tereti investitore. Navedeno je moguće samo u slučaju povećanog obujma radova.



## Bilješke uz nekonsolidirane financijske izvještaje

Za godinu završenu 31. prosinca 2015. godine

(svi iznosi su izraženi u tisućama kuna)

---

### 35. FINANCIJSKI INSTRUMENTI I UPRAVLJANJE RIZICIMA (NASTAVAK)

#### Upravljanje kreditnim rizikom

Kreditni rizik odnosi se na rizik da druga strana neće ispuniti svoje ugovorne obveze, što bi rezultiralo financijskim gubitkom Društva. Društvo je usvojila politiku poslovanja isključivo s kreditno sposobnim stranama i pribavljanja dostatnih instrumenata osiguranja kako bi ublažila rizik financijskog gubitka zbog neplaćanja. Društvo kontinuirano prati svoju izloženost prema stranama s kojima posluje, kao i njihovu kreditnu sposobnost, a ukupnu vrijednost zaključenih transakcija raspoređuje na prihvaćene klijente. Kreditnom izloženosti se upravlja postavljanjem limita za klijente.

Kreditna analiza se provodi na temelju financijskog stanja dužnika i po potrebi se zaključuje osigurano pokrivenje za kreditna jamstva. Riznica Društva posebnu pozornost posvećuje koncentraciji kreditnog rizika po potraživanjima iz razloga velike koncentracije ključnih kupaca izvan Đuro Đaković Grupe budući da Društvo ima ključne kupce: Hrvatska elektroprivreda d.d. i INA-industrija nafte d.d. Društvo, do sada, nije imala većih problema pri naplati potraživanja od ključnih kupaca. Na dan 31. prosinca 2015. godine ukupno potraživanje od kupca Hrvatska elektroprivreda d.d. je činilo 19% od ukupnih potraživanja Društva (31. prosinca 2014: 0%), a ukupno potraživanje od kupca INA-Industrija nafte d.d. je činilo 6% od ukupnih potraživanja Društva (31. prosinca 2014.:8%).

#### Instrumenti osiguranja naplate

Društvo uobičajeno kao sredstvo osiguranja naplate s kupcima uzima garancije banke, zadužnice i mjenice.

#### Upravljanje rizikom likvidnosti

Razborito upravljanje rizikom likvidnosti podrazumijeva održavanje dostatne količine novca, osiguravanje raspoloživih financijskih sredstava u adekvatnom iznosu putem ugovorenih kreditnih linija i sposobnost pravovremenog podmirenja svojih obveza. Također uključuje postizanje ravnoteže u strukturi obveza po ročnosti i imovine po odgovarajućem stupnju likvidnosti. Odgovornost za upravljanje kreditnim rizikom snosi Uprava. Društvo upravlja svojom likvidnošću kontinuiranim praćenjem planiranih i ostvarenih novčanih tokova, te usklađenjem financijske imovine i financijskih obveza. Planirani novčani tijek izrađuje se mjesečno (po danima), te se dnevno prate odstupanja.

#### Tablična analiza rizika likvidnosti i kamatnog rizika

U idućim tablicama analizirano je preostalo razdoblje do ugovornog dospjeća neizvedenih financijskih obveza Društva. Tablice su sastavljene na temelju nediskontiranih novčanih odljeva po financijskim obvezama po najranijem datumu na koji se od Društva može zatražiti plaćanje. U tablicu su uključeni novčani odljevi i po glavnici i po kamatama. Kod odljeva za kamate po promjenjivim stopama, nediskontirani iznos je izveden iz krivulja kamatnih stopa na kraju izvještajnog razdoblja. Ugovorno dospjeće je određeno kao najraniji datum na koji se od Društva može zatražiti plaćanje.

## Bilješke uz nekonsolidirane financijske izvještaje

Za godinu završenu 31. prosinca 2015. godine

(svi iznosi su izraženi u tisućama kuna)

### 35. FINANCIJSKI INSTRUMENTI I UPRAVLJANJE RIZICIMA (NASTAVAK)

#### Upravljanje rizikom likvidnosti (nastavak)

	Prosječna ponderirana efektivna kamatna stopa	Do 1 mj.	Od 1 do 3 mj.	Od 3 mj. do 1 g.	Preko 1 g.	Ukupno
<b>2015.</b>						
Beskamatne obveze		34.408	8.316	40.928	6.209	89.861
Kamatne obveze	3%, 5,15%, 5,90%	430	1.524	102.991	43.166	148.111
		<b>34.838</b>	<b>9.840</b>	<b>143.919</b>	<b>49.375</b>	<b>237.972</b>
<b>2014.</b>						
Beskamatne obveze		18.199	35.935	34.309	-	88.443
Kamatne obveze	3%, 5,32% i 5,57%	108	3.511	8.642	54.681	66.942
		<b>18.307</b>	<b>39.446</b>	<b>42.951</b>	<b>54.681</b>	<b>155.385</b>

U idućoj tablici analizirano je preostalo razdoblje do ugovorenih dospjeća nederivacijskih financijske imovine Društva. Tablica je sastavljena na temelju nediskontiranih novčanih priljeva po financijskim potraživanjima po najranijem datumu na koji Društvo može zatražiti plaćanje.

	Prosječna ponderirana efektivna kamatna stopa	Do 1 mj.	Od 1 do 3 mj.	Od 3 mj. do 1 g.	Od 1 do 5 g.	Preko 5 g.	Ukupno
<b>2015.</b>							
Beskamatna imovina		43.855	26.008	25.805	43.068	3.627	142.363
Kamatonosna imovina	5,05%	-	20.015	55.508	26.538	4.450	106.511
		<b>43.855</b>	<b>46.023</b>	<b>81.313</b>	<b>69.606</b>	<b>8.077</b>	<b>248.874</b>
<b>2014.</b>							
Beskamatna imovina		24.919	42.330	69.037	5.660	2.121	144.067
Kamatonosna imovina	2,5%	-	22.663	29.217	5.111	-	56.991
		<b>24.919</b>	<b>64.993</b>	<b>98.254</b>	<b>10.771</b>	<b>2.121</b>	<b>201.058</b>

## Bilješke uz financijske izvještaje (nastavak)

Za godinu završenu 31. prosinca 2015. godine

(svi iznosi su izraženi u tisućama kuna)

### 35. FINANCIJSKI INSTRUMENTI I UPRAVLJANJE RIZICIMA (NASTAVAK)

#### Upravljanje valutnim rizikom

Društvo određene transakcije zaključuje u stranoj valuti, te je po tom pitanju izložena rizicima promjene valutnih tečajeva. U idućoj tablici su prikazani knjigovodstveni iznosi monetarne imovine i monetarnih obveza Društva u stranoj valuti na kraju izvještajnog razdoblja:

	Obveze		Imovina	
	2015.	2014.	2015.	2014.
EUR	18.662	-	18.290	-

#### Analiza osjetljivosti na valutni rizik

Društvo je uglavnom izloženo valutnom riziku promjene tečaja kune u odnosu na EUR zbog činjenice da se prodaja i kupnja na međunarodnom tržištu velikim dijelom obavlja u valuti EUR. Također, značajan dio obveza po kreditima odnose se na kredite u EUR-ima.

U idućoj tablici je analizirana osjetljivost Društva na 10% povećanje ili smanjenje tečaja kune u odnosu na relevantne strane valute. Stopa osjetljivosti od 10% je stopa koja se koristi u internim izvještajima ključnim rukovoditeljima o valutnom riziku i predstavlja procjenu rukovodstva o realno mogućim promjenama valutnih tečajeva. Analiza osjetljivosti uključuje samo otvorene novčane stavke u stranoj valuti i njome su preračunate stavke usklađene za desetpostotnu promjenu valutnih tečajeva. Analiza osjetljivosti uključuje vanjske zajmove, kao i zajmove inozemnim subjektima Društva koji su nominirani u valuti koja nije valuta zajmoprimatelja ili zajmodavatelja. Pozitivan broj pokazuje povećanje dobiti ili glavnice kod porasta vrijednost kune za 10% u odnosu na predmetnu valutu. U slučaju pada vrijednosti kune za 10% u odnosu na predmetnu valutu, utjecaj na dobit ili glavicu bio bi jednak ali suprotan, odnosno iznosi u tablici bi bili negativni.

#### Utjecaj valute EUR

	2015.	2014.
	Dobit ili (gubitak)	409

Izloženost promjeni tečaja prikazanih valuta za 10% najvećim dijelom povezano je sa stanjem primljenih kredita, stanjem dobavljača i potraživanjima od kupaca iskazanim u EUR-ima.

## Bilješke uz financijske izvještaje (nastavak)

Za godinu završenu 31. prosinca 2015. godine

(svi iznosi su izraženi u tisućama kuna)

---

### 35. FINANCIJSKI INSTRUMENTI I UPRAVLJANJE RIZICIMA (NASTAVAK)

#### Fer vrijednost financijskih instrumenata

Fer vrijednosti financijske imovine i financijskih obveza se određuje kako slijedi:

- fer vrijednost financijske imovine i financijskih obveza pod standardnim uvjetima i kojima se trguje na aktivnim likvidnim tržištima određuje se prema cijenama koje kotiraju na tržištu
- fer vrijednost ostale financijske imovine i ostalih financijskih obveza određuje se u skladu s modelima za određivanje cijena, a na temelju analize diskontiranih novčanih tokova koristeći cijene iz poznatih transakcija na tržištu i cijene koje se nude za slične instrumente

Na dan 31. prosinca 2015. i 31. prosinca 2014. godine godine iskazani iznosi novca, kratkoročnih depozita, potraživanja, kratkoročnih obveza, ukalkuliranih troškova, kratkoročnih pozajmica i ostalih financijskih instrumenata odgovaraju njihovoj tržišnoj vrijednosti, zbog kratkoročne prirode ovih sredstava i obveza.

#### Pokazatelji fer vrijednosti priznati u izvještaju o financijskom položaju

U idućoj tablici su analizirani financijski instrumenti koji su nakon prvog priznavanja svedeni na fer vrijednost, razvrstani u tri skupine ovisno o dostupnosti pokazatelja fer vrijednosti:

1. razina pokazatelja – pokazatelji fer vrijednosti su izvedeni iz (neusklađenih) cijena koje kotiraju na aktivnim tržištima za istovrsnu imovinu i istovrsne obveze
2. razina pokazatelja – pokazatelji fer vrijednosti su izvedeni iz drugih podataka o imovini ili obvezama koji nisu kotirane cijene iz 1. razine, bilo izravno (tj. kao cijene), bilo neizravno (tj. izvedeni su iz njihovih cijena)
3. razina pokazatelja – pokazatelji izvedeni primjenom metoda vrednovanja u kojima su kao ulazni podaci korišteni podaci o imovini ili obvezama koji se ne temelje na dostupnim tržišnim podacima

## Bilješke uz financijske izvještaje (nastavak)

Za godinu završenu 31. prosinca 2015. godine

(svi iznosi su izraženi u tisućama kuna)

### 35. FINANCIJSKI INSTRUMENTI I UPRAVLJANJE RIZICIMA (NASTAVAK)

Pokazatelji fer vrijednosti priznati u izvještaju o financijskom položaju (nastavak)

31. prosinca 2015. godine	1. razina	2. razina	3. razina	Ukupno
Ulaganja u dionice	-	-	506	506
<b>Ukupno</b>	<b>-</b>	<b>-</b>	<b>506</b>	<b>506</b>

31. prosinca 2014. godine	1. razina	2. razina	3. razina	Ukupno
Ulaganja u dionice	-	-	506	506
<b>Ukupno</b>	<b>-</b>	<b>-</b>	<b>506</b>	<b>506</b>

### 36. UGOVORNE I POTENCIJALNE OBVEZE

Garancije i jamstva za kredite

	2015.	2014.
Obveze po gradacijama	91.561	3.909
Obveze po jamstvima za kredite	48.269	47.161
	<b>139.830</b>	<b>51.070</b>

Društvo je korisnik garancija koje su unaprijed određene potpisanim ugovorima. Najveći dio navedenih garancija odnosi se na garancije za osiguranje avansnog plaćanja te na garancije za dobro izvršenje posla. Niti jedna od garancija u promatranim razdobljima nije naplaćena od strane banke.

Obveze po jamstvima za pojedine kredite se odnose na jamstvo Društva prema bankama, a za kredite koje su primila ovisna društva.

## Bilješke uz financijske izvještaje (nastavak)

Za godinu završenu 31. prosinca 2015. godine

(svi iznosi su izraženi u tisućama kuna)

---

### 37. DOGAĐAJI NAKON IZVJEŠTAJNOG DATUMA

Društvo nije imalo značajnih događaja nakon izvještajnog datuma, a koji bi zahtijevali uskladbu ili objavu u ovim nekonsolidiranim financijskim izvještajima.

### 38. ODOBRENJE UPRAVE ZA IZDAVANJE NEKONSOLIDIRANIH FINANCIJSKIH IZVJEŠTAJA

Nekonsolidirane financijske izvještaje usvojila je Uprava Društva i odobrila njihovo izdavanje dana 29. travnja 2016. godine.

Potpisao u ime Uprave Društva dana 29. travnja 2016. godine

Tomislav Mazal



Predsjednik Uprave

»ĐURO ĐAKOVIĆ«  
HOLDING d.d.  
SLAV. BROD, Dr. M. Budaka 1  
1

**Đuro Đaković Holding d.d. i ovisna društva**

**Konsolidirani financijski izvještaji  
za godinu završenu 31. prosinca 2015. godine  
zajedno s izvještajem neovisnog revizora**

	<i>Stranica</i>
Odgovornost za konsolidirane financijske izvještaje	1
Izveštaj neovisnog revizora	2 – 3
Konsolidirani izvještaj o sveobuhvatnoj dobiti	4
Konsolidirani izvještaj o financijskom položaju	5 – 6
Konsolidirani izvještaj o promjenama vlasničke glavnice	7
Konsolidirani izvještaj o novčanim tokovima	8 – 9
Bilješke uz konsolidirane financijske izvještaje	10 – 73

---



Temeljem Zakona o računovodstvu Republike Hrvatske, Uprava je dužna osigurati da financijski izvještaji za svaku financijsku godinu budu pripremljeni u skladu s Međunarodnim standardima financijskog izvještavanja (MSFI), koje je usvojila Europska Unija, tako da daju istinitu i objektivnu sliku financijskog stanja i rezultata poslovanja društva Đuro Đaković Holding d.d. i njegovih ovisnih društava (u daljnjem tekstu: "Grupa"), kao i rezultate poslovanja Grupe za navedeno razdoblje.

Nakon provedenih istraživanja, Uprava razumno očekuje da Grupa ima odgovarajuća sredstva za nastavak poslovanja u doglednoj budućnosti. Iz navedenog razloga, Uprava i dalje prihvaća načelo nastavka poslovanja pri izradi financijskih izvještaja.

Pri izradi financijskih izvještaja Uprava je odgovorna:

- da se odaberu i potom dosljedno primjenjuju odgovarajuće računovodstvene politike;
- da prosudbe i procjene budu razumne i oprezne;
- da se primjenjuju važeći računovodstveni standardi, a svako materijalno značajno odstupanje obznani i objasni u financijskim izvještajima; te
- da se financijski izvještaji pripreme po načelu nastavka poslovanja, osim ako je neprimjereno pretpostaviti da će Grupa nastaviti svoje poslovne aktivnosti.

Uprava je odgovorna za vođenje ispravnih računovodstvenih evidencija, koje će u bilo koje doba s prihvatljivom točnošću odražavati financijski položaj Grupe, kao i njihovu usklađenost s hrvatskim Zakonom o računovodstvu. Uprava je također odgovorna za čuvanje imovine Grupe, pa stoga i za poduzimanje razumnih mjera da bi se spriječile i otkrile pronevjere i ostale nezakonitosti.

Potpisao za i u ime Uprave:

Tomislav Mazal



Predsjednik Uprave

29. travnja 2016. godine

»**ĐURO ĐAKOVIĆ**«  
HOLDING d.d.  
SLAV. BROD, Dr. M. Budaka 1  
1

## IZVJEŠTAJ NEOVISNOG REVIZORA

### Vlasnicima društva Đuro Đaković Holding d.d.:

Obavili smo reviziju priloženih konsolidiranih financijskih izvještaja društva Đuro Đaković Holding d.d. („Društvo“) i njegovih ovisnih društava („Grupa“) koji obuhvaćaju konsolidirani izvještaj o financijskom položaju na dan 31. prosinca 2015. godine te konsolidirane izvještaje o sveobuhvatnoj dobiti, promjenama vlasničke glavnice i novčanim tokovima za godinu tada završenu, te sažetak značajnih računovodstvenih politika i drugih objašnjavajućih informacija.

### *Odgovornost Uprave za nekonsolidirane financijske izvještaje*

Uprava je odgovorna za sastavljanje i objektivan prikaz ovih konsolidiranih financijskih izvještaja u skladu s Međunarodnim standardima financijskog izvještavanja koje je usvojila Europska Unija, i za one interne kontrole za koje Uprava odredi da su neophodne za omogućavanje sastavljanja konsolidiranih financijskih izvještaja koji su bez značajnog pogrešnog prikazivanja, uslijed prijevare ili pogreške.

### *Odgovornost revizora*

Naša je odgovornost izraziti mišljenje o tim konsolidiranim financijskim izvještajima temeljeno na našoj reviziji. Reviziju smo obavili u skladu s Međunarodnim revizijskim standardima. Ti standardi zahtijevaju da postupamo u skladu s etičkim zahtjevima i planiramo te obavimo reviziju kako bismo stekli razumno uvjerenje o tome jesu li konsolidirani financijski izvještaji bez značajnog pogrešnog prikazivanja.

Revizija uključuje obavljanje postupaka radi dobivanja revizijskih dokaza o iznosima i objavama u konsolidiranim financijskim izvještajima. Odabrani postupci ovise o revizorovoj prosudbi, kao i o procjeni rizika značajnog pogrešnog prikazivanja konsolidiranih financijskih izvještaja uslijed prijevare ili pogreške. U stvaranju tih procjena rizika, revizor razmatra interne kontrole relevantne za subjektovo sastavljanje i fer prezentaciju konsolidiranih financijskih izvještaja kako bi se oblikovali revizorski postupci koji su primjereni u okolnostima, ali ne i za namjenu izražavanja mišljenja o učinkovitosti internih kontrola poslovnog subjekta. Revizija također uključuje i ocjenjivanje primjerenosti primijenjenih računovodstvenih politika i razumnosti računovodstvenih procjena koje je stvorila Uprava, kao i ocjenjivanje cjelokupne prezentacije konsolidiranih financijskih izvještaja.

Vjerujemo da su revizijski dokazi koje smo prikupili dostatni i primjereni da osiguraju osnovu za naše revizorsko mišljenje.

Društvo upisano u sudski registar Trgovačkog suda u Zagrebu: MBS 030022053; uplaćen temeljni kapital: 44.900,00 kuna; članovi uprave: Branislav Vrtačnik, Eric Daniel Olcott, Marina Tonžetić, Juraj Moravek, Dražen Nimčević and John Jozef H. Ploem; poslovna banka: Zagrebačka banka d.d., Trg bana Josipa Jelačića 10, 10 000 Zagreb, ž. račun/bank account no. 2360000-1101896313; SWIFT Code: ZABHR2X IBAN: HR2723600001101896313; Privredna banka Zagreb d.d., Radnička cesta 50, 10 000 Zagreb, ž. račun/bank account no. 2340009-1110098294; SWIFT Code: PBZGHR2X IBAN: HR3823400091110098294; Raiffeisenbank Austria d.d., Petrinjska 59, 10 000 Zagreb, ž. račun/bank account no. 2484008-1100240905; SWIFT Code: RZBHR2X IBAN: HR1024840081100240905.

Deloitte se odnosi na Deloitte Touche Tohmatsu Limited, pravnu osobu osnovanu sukladno pravu Ujedinjenog Kraljevstva Velike Britanije i Sjeverne Irske (izvorno "UK private company limited by guarantee"), i mrežu njegovih članova, od kojih je svaki zaseban i samostalan pravni subjekt. Molimo posjetite [www.deloitte.com/hr/o-nama](http://www.deloitte.com/hr/o-nama) za detaljni opis pravne strukture Deloitte Touche Tohmatsu Limited i njegovih tvrtki članica.

## IZVJEŠTAJ NEOVISNOG REVIZORA (NASTAVAK)

### *Mišljenje*

Prema našem mišljenju, konsolidirani financijski izvještaji fer prezentiraju, u svim značajnim odrednicama, financijski položaj Grupe na dan 31. prosinca 2015. godine, njenu financijsku uspješnost i njene novčane tokove za tada završenu godinu u skladu s Međunarodnim standardima financijskog izvještavanja koje je usvojila Europska Unija.



**Branislav Vrtacnik**  
Predsjednik Uprave i ovlašteni revizor



**Ivana Turjak-Čebihin,**  
ovlašteni revizor

**Deloitte d.o.o.**  
Zagreb, Republika Hrvatska  
29. travnja 2016. godine



# Konsolidirani izvještaj o sveobuhvatnoj dobiti

Za godinu završenu 31. prosinca 2015. godine

(svi iznosi izraženi su u tisućama kuna)

	Bilješka	2015.	2014.
Prihodi od prodaje	4	377.143	371.193
Ostali prihodi	5	17.873	10.794
		<b>395.016</b>	<b>381.987</b>
Promjene vrijednosti zaliha proizvodnje u toku i gotovih proizvoda		(3.207)	1.586
Materijalni troškovi	7	(279.711)	(247.823)
Troškovi osoblja	8	(99.149)	(117.191)
Amortizacija	15, 16	(19.905)	(17.983)
Ostali troškovi	9	(34.447)	(66.975)
Vrijednosno usklađenje	10	(725)	(12.009)
Ostali poslovni rashodi	11	(7.778)	(5.182)
		<b>444.922</b>	<b>(465.577)</b>
<b>Gubitak iz redovnog poslovanja</b>		<b>(49.906)</b>	<b>(83.590)</b>
Financijski prihodi	12	2.672	1.217
Financijski rashodi	13	(16.630)	(13.775)
<b>Neto financijski gubitak</b>		<b>(13.958)</b>	<b>(12.558)</b>
<b>Gubitak prije oporezivanja</b>		<b>(63.864)</b>	<b>(96.148)</b>
Porez na dobit	14	-	-
<b>Gubitak tekuće godine</b>		<b>(63.864)</b>	<b>(96.148)</b>
<b>Ostala sveobuhvatna dobit</b>		-	-
<b>Ukupni sveobuhvatni gubitak</b>		<b>(63.864)</b>	<b>(96.148)</b>
Gubitak koji se pripisuje:			
Vlasnicima matice		(62.534)	(95.180)
Vlasnicima nevladajućih udjela	27	(1.330)	(968)
Ukupni sveobuhvatni gubitak koji se pripisuje:			
Vlasnicima matice		(62.534)	(95.180)
Vlasnicima nevladajućih udjela		(1.330)	(968)
<b>Gubitak po dionici:</b>			
- osnovna i razrijeđena (u kunama i lipama)	27	(8,23)	(12,51)

Računovodstvene politike i bilješke koje slijede čine sastavni dio ovih konsolidiranih financijskih izvještaja.

# Konsolidirani izvještaj o financijskom položaju

Na dan 31. prosinca 2015. godine

(svi iznosi izraženi su u tisućama kuna)

	Bilješke	31.prosinca 2015.	31.prosinca 2014.
<b>IMOVINA</b>			
<b>Dugotrajna imovina</b>			
Nematerijalna imovina	15	25.426	25.545
Nekretnine, postrojenja i oprema	16	223.371	195.582
Ulaganje u nekretnine	16	16.922	11.768
Dani zajmovi, depoziti i slično		535	503
Ulaganja u vrijednosne papire i udjele	18	883	2.188
Ostala dugotrajna financijska imovina		38	40
Dugotrajna potraživanja	19	9.066	10.283
<b>Ukupno dugotrajna imovina</b>		<b>276.241</b>	<b>245.909</b>
<b>Kratkotrajna imovina</b>			
Zalihe	20	96.017	121.171
Potraživanja od kupaca	21	72.220	67.082
Ostala potraživanja	22	8.389	20.782
Ostala financijska imovina	23	885	20.342
Novac i novčani ekvivalenti	24	37.434	33.185
Plaćeni troškovi budućeg razdoblja i obračunati prihodi	25	18.480	7.450
<b>Ukupno kratkotrajna imovina</b>		<b>233.425</b>	<b>270.012</b>
<b>UKUPNA IMOVINA</b>		<b>509.666</b>	<b>515.921</b>

Računovodstvene politike i bilješke koje slijede čine sastavni dio ovih konsolidiranih financijskih izvještaja.

## Konsolidirani izvještaj o financijskom položaju (nastavak)

Na dan 31. prosinca 2015. godine

(svi iznosi izraženi su u tisućama kuna)

	Bilješke	31.prosinca 2015.	31.prosinca 2014.
<b>KAPITAL I OBVEZE</b>			
Temeljni kapital	26	151.934	151.934
Kapitalne rezerve		15.687	15.687
Rezerve za vlastite dionice		940	940
Vlastite dionice		(940)	(940)
Preneseni gubitak		(162.914)	(95.049)
<b>Udjeli vlasnika matice</b>		<b>4.707</b>	<b>72.572</b>
Nevladajući udjeli		(4.211)	(8.212)
<b>Ukupni kapital</b>		<b>496</b>	<b>64.360</b>
<b>Rezerviranja</b>	28	<b>15.550</b>	<b>16.381</b>
<b>Dugoročne obveze</b>			
Obveze za kredite	29	210.264	135.480
Obveze za financijske najmove	29	47	326
Ostale dugoročne obveze	30	11.926	13.732
<b>Ukupne dugoročne obveze</b>		<b>222.237</b>	<b>149.538</b>
<b>Kratkoročne obveze</b>			
Obveze za kredite i financijske najmove	29	92.074	89.007
Obveze prema dobavljačima	31	111.294	143.386
Ostale kratkoročne obveze	32	63.383	38.404
Odgođeno plaćanje troškova i prihod budućeg razdoblja	33	4.632	14.845
<b>Ukupno kratkoročne obveze</b>		<b>271.383</b>	<b>285.642</b>
<b>UKUPNO KAPITAL I OBVEZE</b>		<b>509.666</b>	<b>515.921</b>

Računovodstvene politike i bilješke koje slijede čine sastavni dio ovih konsolidiranih financijskih izvještaja.

## Konsolidirani izvještaj o promjenama vlasničke glavnice

Za godinu završenu 31. prosinca 2015. godine

(svi iznosi izraženi su u tisućama kuna)

	Temeljni kapital	Zakonske rezerve	Rezerve za vlastite dionice	Vlastite dionice	Preneseni gubitak	Udjeli vlasnika matice	Nevladajući udjeli	Ukupno
<b>Stanje 31. prosinca 2013. godine</b>	<b>258.965</b>	<b>6.923</b>	<b>3.760</b>	<b>(3.760)</b>	<b>(185.328)</b>	<b>80.560</b>	<b>(7.244)</b>	<b>73.316</b>
Smanjenje temeljnog kapitala	(194.224)	5.334	-	-	188.890	-	-	-
Povećanje temeljnog kapitala	87.192	-	-	-	-	87.192	-	87.192
Promjena zakonskih rezervi	-	3.430	-	-	(3.430)	-	-	-
Promjena rezervi za vlastite dionice	-	-	(2.820)	2.820	-	-	-	-
Sveobuhvatni gubitak tekuće godine	-	-	-	-	(95.180)	(95.180)	(968)	(96.148)
<b>Stanje 31. prosinca 2014. godine</b>	<b>151.934</b>	<b>15.687</b>	<b>940</b>	<b>(940)</b>	<b>(95.049)</b>	<b>72.572</b>	<b>(8.212)</b>	<b>64.360</b>
Transakcije stečene dodatnim ulaganjem	-	-	-	-	-	(5.331)	5.331	-
Sve obuhvatni gubitak tekuće godine	-	-	-	-	(63.864)	(62.534)	(1.330)	(63.864)
<b>Stanje 31. prosinca 2015. godine</b>	<b>151.934</b>	<b>15.687</b>	<b>940</b>	<b>(940)</b>	<b>(162.914)</b>	<b>4.707</b>	<b>(4.211)</b>	<b>496</b>

Računovodstvene politike i bilješke koje slijede čine sastavni dio ovih konsolidiranih financijskih izvještaja

## Konsolidirani izvještaj o novčanim tokovima

Za godinu završenu 31. prosinca 2015. godine

(svi iznosi izraženi su u tisućama kuna)

	2015.	2014.
<b>Novčani tok od poslovnih aktivnosti</b>		
<b>Gubitak tekuće godine</b>	<b>(63.864)</b>	<b>(96.148)</b>
<i>Usklađen za:</i>		
Amortizaciju	19.905	17.983
Trošak kamata	13.755	13.023
Tečajne razlike, neto	(250)	(1.880)
Prihodi od kamata	(503)	(520)
(Smanjenje) rezerviranja	(831)	(1.564)
Vrijednosno usklađenje potraživanja od kupaca, neto	(504)	2.725
Umanjenje vrijednosti dionica	-	1.256
Neto vrijednost rashodovane dugotrajne materijalne i nematerijalne imovine	5.446	446
<b>Novčani tok iz poslovanja prije promjena u obrtnom kapitalu</b>	<b>(26.846)</b>	<b>(70.129)</b>
Smanjenje zaliha	21.585	674
Smanjenje dugoročnih potraživanja	1.217	1.376
(Povećanje)/smanjenje potraživanja od kupaca	(4.634)	35.811
(Povećanje)/smanjenje ostalih potraživanja od kupaca	(102)	32.921
Smanjenje/(povećanje) danih predujmova	12.998	(17.620)
(Smanjenje) obveza prema dobavljačima	(32.092)	(66.488)
(Smanjenje) ostalih obveza	(15.491)	(53.465)
(Smanjenje) plaćenih troškova budućih razdoblja i obračunatih prihoda	(11.030)	(2.999)
(Povećanje) odgođenog plaćanja troškova i prihoda budućih razdoblja	(10.213)	(6.733)
Povećanje primljenih predujmova	24.369	4.083
<b>Novac (korišten u) poslovnim aktivnostima</b>	<b>(40.239)</b>	<b>(154.792)</b>



## Konsolidirani izvještaj o novčanim tokovima (nastavak)

Za godinu završenu 31. prosinca 2015. godine

(svi iznosi izraženi su u tisućama kuna)

	2015.	2014.
<b>Novčani tok iz investicijskih aktivnosti</b>		
Nabava nekretnina, postrojenja i opreme i nematerijalne imovine	(54.066)	(62.398)
Smanjenje/(povećanje) oročenih depozita	19.427	(19.178)
Promjena vrijednosnica u portfelju raspoloživo za prodaju	1.305	(567)
<b>Neto novčani tok korišten u investicijskim aktivnostima</b>	<b>(33.334)</b>	<b>(82.143)</b>
<b>Novčani tijek od financijskih aktivnosti</b>		
Novčani primici od povećanja temeljnog kapitala	-	87.192
Primljeni krediti	211.001	114.575
Otplata kredita	(133.179)	(75.013)
<b>Neto novčani tok ostvaren iz u financijskih aktivnosti</b>	<b>77.822</b>	<b>126.754</b>
<b>Neto povećanje/(smanjenje) novca i novčanih ekvivalenata</b>	<b>4.249</b>	<b>(110.181)</b>
Novac i novčani ekvivalenti na početku godine	33.185	143.366
Novac i novčani ekvivalenti na kraju godine	37.434	33.185

# Bilješke uz konsolidirane financijske izvještaje

Za godinu završenu 31. prosinca 2015. godine

(svi iznosi su izraženi u tisućama kuna)

---

## 1. OPĆI PODACI

### 1.1 Uvod

Đuro Đaković Grupu čine: Đuro Đaković Holding d.d., Mile Budaka 1, Slavonski Brod – matično društvo te ovisna društva kako slijedi:

- Đuro Đaković Specijalna vozila d.d.
- Đuro Đaković Industrijska rješenja d.d.
- Đuro Đaković Energetika i infrastruktura d.o.o.
- Đuro Đaković Strojna obrada d.o.o.
- Slobodna zona Đuro Đaković d.o.o.

Do dana 26. kolovoza 2015. godine Đuro Đaković Grupu su činila i slijedeća Društva:

- Đuro Đaković Elektromont d.d.
- Đuro Đaković Proizvodnja opreme d.o.o. i
- Đuro Đaković Inženjering d.d.

Dana 27. kolovoza 2015. godine Trgovački sud u Osijeku, Stalna služba u Slavonskim Brodu donio je rješenje o upisu u sudski registar statusne promjene pripajanja Đuro Đaković Elektromonta d.d. i Đuro Đaković Proizvodnje opreme d.o.o., kao pripojenih društava, Đuro Đaković Inženjeringu d.d. kao društvu preuzimatelju, kao i rješenje o upisu u sudski registar promjene imena tvrtke Đuro Đaković Inženjering d.d. u Đuro Đaković Industrijska rješenja d.d.

Upisom navedenih promjena u sudski registar, dana 27. kolovoza 2015. godine nastupile su sve pravne posljedice opisane statusne promjene te dosadašnja tri društva Đuro Đaković Elektromont d.d., Đuro Đaković Proizvodnja opreme d.o.o. i Đuro Đaković Inženjering d.d. nastavila poslovati pod istom tvrtkom - Đuro Đaković Industrijska rješenja d.d.

### 1.2 Djelatnost

Osnovne djelatnosti Grupe su proizvodnja, projektiranje i montaža industrijskih i petrokemijskih postrojenja, proizvodnja građevinskih strojeva, željezničkih vagona, specijalnih vozila i uređaja te pružanje usluga opskrbe energentima, skladištenja i transporta roba.

## Bilješke uz konsolidirane financijske izvještaje

Za godinu završenu 31. prosinca 2015. godine

(svi iznosi su izraženi u tisućama kuna)

---

### 1.3 Uprava Društva

Članovi Uprave Društva u 2014. i 2015. godini su:

Tomislav Mazal                               Predsjednik Uprave

Marko Bogdanović                           Član Uprave

### 1.4 Nadzorni odbor

Dana 26. studenog 2014. godine član Nadzornog odbora g. Zoran Posinovec podnio je neopozivu ostavku na članstvo u Nadzornom odboru.

S obzirom da do sazivanja Glavne skupštine Društva nije izabran novi član Nadzornog odbora, Nadzorni odbor Đuro Đaković Holdinga d.d. 29. lipnja 2015. godine činili su članovi:

- Vjekoslav Leko                               predsjednik Nadzornog odbora, 19.6.2013 imenovan od Audia za člana NO, 10.7.2013. izabran za predsjednika NO do 9.7.2017
- Domagoj Bartek                               zamjenik predsjednika, 26.4.2012. do 29.6.2015.
- Mladen Huber                                 član, 26.4.2012. do 29.6.2015.
- Igor Žonja                                     član, 27.6.2011. do 29.6.2015.
- Vjekoslav Galzina                            član, 26.4.2012. do 29.6.2015.
- Blaženka Luketić                            članica, 27.6.2011. do 27.5.2015.

Na Glavnoj skupštini Društva održanoj 29. lipnja 2015. godine izabrani su novi članovi Nadzornog odbora tako da od 29. lipnja 2015. godine Nadzorni odbor Društva čine sljedeći članovi:

- Vjekoslav Leko                               predsjednik Nadzornog odbora, 10.7.2013. do 9.7.2017.
- Domagoj Bartek                               Član, 29.6.2015. do 29.6.2019.
- Vjekoslav Galzina                            Član, 29.6.2015. do 29.6.2019.
- Igor Žonja                                     Član, 29.6.2015. do 29.6.2019.
- Miroslav Karamarković                    Član, 29.6.2015. do 29.6.2019.
- Milan Stanić                                 Član, 29.6.2015. do 29.6.2019.
- Blaženka Luketić                            Članica, 27.5.2015. do opoziva

## Bilješke uz konsolidirane financijske izvještaje

Za godinu završenu 31. prosinca 2015. godine

(svi iznosi su izraženi u tisućama kuna)

---

### 2. USVAJANJE NOVIH I IZMIJENJENIH MEĐUNARODNIH STANDARDA FINACIJSKOG IZVJEŠTAVANJA I TUMAČENJA

#### *Prva primjena novih izmjena i dopuna postojećih standarda i tumačenja koje su na snazi za tekuće financijsko razdoblje*

U tekućem financijskom razdoblju na snazi su sljedeće izmjene i dopune postojećih standarda i nova tumačenja koje je objavio Odbor za Međunarodne računovodstvene standarde („OMRS“) i usvojila ih je Europska unija:

- **Izmjene i dopune raznih standarda pod nazivom „Dorada MSFI-jeva iz ciklusa 2011.–2013.“** proizašle iz projekta godišnje dorade MSFI-jeva (MSFI 1, MSFI 3, MSFI 13 i MRS 40), prvenstveno radi otklanjanja nepodudarnosti i pojašnjenja teksta, usvojene u Europskoj uniji 18. prosinca 2014. godine (primjenjive na godišnja razdoblja koja započinju na dan ili nakon 1. siječnja 2015.),
- **Tumačenje IFRIC 21 „Nameti“**, usvojeno u EU 13. lipnja 2014. godine (na snazi za godišnja razdoblja koja započinju na dan ili nakon 17. lipnja 2014.).

Usvajanje navedenih izmjena i dopuna postojećih standarda i tumačenja nije dovelo do materijalnih promjena financijskih izvještaja Grupe.

#### *Izmjene i dopune postojećih standarda koje je objavio OMRS i usvojeni su u Europskoj uniji, ali još nisu na snazi*

Na datum odobrenja financijskih izvještaja bili su objavljeni, ali ne i na snazi sljedeće izmjene i dopune postojećih standarda koje je objavio OMRS i usvojila ih je Europska unija:

- **Izmjene i dopune MSFI-ja 11 „Zajednički poslovi“** – „Računovodstvo stjecanja udjela u zajedničkom upravljanju“, usvojeni u Europskoj uniji 24. studenoga 2015. godine (na snazi za godišnja razdoblja koja započinju na dan ili nakon 1. siječnja 2016.),
- **Izmjene i dopune MRS-a 1 „Prezentiranje financijskih izvještaja“** – „Inicijativa u vezi objavljivanja“, usvojene u Europskoj uniji 18. prosinca 2015. godine (na snazi za godišnja razdoblja koja započinju na dan ili nakon 1. siječnja 2016.),
- **Izmjene i dopune MRS-a 16 „Nekretnine, postrojenja i oprema“ i MRS-a 38 „Nematerijalna imovina“** – „Pojašnjenje prihvatljivih metoda amortizacije dugotrajne materijalne i nematerijalne imovine“, usvojene u Europskoj uniji 2. prosinca 2015. godine (na snazi za godišnja razdoblja koja započinju na dan ili nakon 1. siječnja 2016.),

## Bilješke uz konsolidirane financijske izvještaje

Za godinu završenu 31. prosinca 2015. godine

(svi iznosi su izraženi u tisućama kuna)

### 2. USVAJANJE NOVIH I IZMIJENJENIH MEĐUNARODNIH STANDARDA FINANCIJSKOG IZVJEŠTAVANJA I TUMAČENJA (NASTAVAK)

*Izmjene i dopune postojećih standarda koje je objavio OMRS i usvojeni su u Europskoj uniji, ali još nisu na snazi (nastavak)*

- **Izmjene i dopune MRS-a 16 „Nekretnine, postrojenja i oprema“ i MRS-a 41 „Poljoprivreda“** – „Poljoprivreda: plodonosne biljke“, usvojene u Europskoj uniji 23. studenoga 2015. godine (na snazi za godišnja razdoblja koja započinju na dan ili nakon 1. siječnja 2016.),
- **Izmjene i dopune MRS-a 19 „Primanja zaposlenih“** – „Planovi definiranih naknada: doprinosi koje uplaćuju zaposleni“, usvojene u Europskoj uniji 17. prosinca 2014. godine (na snazi za godišnja razdoblja koja započinju na dan ili nakon 1. veljače 2015.),
- **Izmjene i dopune MRS-a 27 „Odvojeni financijski izvještaji“** – „Metoda udjela u odvojenim financijskim izvještajima“, usvojene u Europskoj uniji 18. prosinca 2015. godine (na snazi za godišnja razdoblja koja započinju na dan ili nakon 1. siječnja 2016.),
- **Izmjene i dopune raznih standarda pod nazivom „Dorada MSFI-jeva iz ciklusa 2010.–2012.“** proizašle iz projekta godišnje dorade MSFI-jeva (MSFI 2, MSFI 3, MSFI 8, MSFI 13, MRS 16, MRS 24 i MRS 38), prvenstveno radi otklanjanja nepodudarnosti i pojašnjenja teksta, usvojene u Europskoj uniji 17. prosinca 2014. godine (primjenjive na godišnja razdoblja koja započinju na dan ili nakon 1. veljače 2015.),
- **Izmjene i dopune raznih standarda pod nazivom „Dorada MSFI-jeva iz ciklusa 2012.–2014.“** proizašle iz projekta godišnje dorade MSFI-jeva (MSFI 5, MSFI 7, MRS 19 i MRS 34), prvenstveno radi otklanjanja nepodudarnosti i pojašnjenja teksta, usvojene u Europskoj uniji 15. prosinca 2015. godine (primjenjive na godišnja razdoblja koja započinju na dan ili nakon 1. siječnja 2016.).

## Bilješke uz konsolidirane financijske izvještaje

Za godinu završenu 31. prosinca 2015. godine

(svi iznosi su izraženi u tisućama kuna)

### 2. USVAJANJE NOVIH I IZMIJENJENIH MEĐUNARODNIH STANDARDARDA FINANCIJSKOG IZVJEŠTAVANJA I TUMAČENJA (NASTAVAK)

**Novi standardi te izmjene i dopune postojećih standarda koje je objavio OMRS i koji još nisu usvojeni u Europskoj uniji**

MSFI-jevi trenutno usvojeni u Europskoj uniji ne razlikuju se znatno od propisa koje je donio Odbor za Međunarodne računovodstvene standarde (skraćeno OMRS), izuzev sljedećih novih standarda te izmjena i dopuna postojećih standarda o čijem usvajanju Europska unija do datuma izdavanja ovih financijskih izvještaja još nije odlučila (datumi stupanja na snagu navedeni u nastavku odnose se na MSFI-jeve u cjelini):

- **MSFI 9 „Financijski instrumenti“** (na snazi za godišnja razdoblja koja započinju na dan ili nakon 1. siječnja 2018.),
- **MSFI 14 „Regulativom propisane razgraničene stavke“** (na snazi za godišnja razdoblja koja započinju na dan ili nakon 1. siječnja 2016.) – Europska komisija odlučila je postupak preuzimanja ovog prijelaznog standarda odgoditi do objave njegove konačne verzije,
- **MSFI 15 „Prihodi prema ugovorima s kupcima“** i daljnje izmjene i dopune (na snazi za godišnja razdoblja koja započinju na dan ili nakon 1. siječnja 2018.),
- **Izmjene i dopune MSFI-ja 10 „Konsolidirani financijski izvještaji“, MSFI-ja 12 „Objavljivanje udjela u drugim subjektima“ i MRS-a 28 „Udjeli u pridruženim subjektima i zajedničkim pothvatima“** – „Investicijski subjekti: primjena izuzeća od konsolidacije“(na snazi za godišnja razdoblja koja započinju na dan ili nakon 1. siječnja 2016.),
- **Izmjene i dopune MSFI-ja 10 „Konsolidirani financijski izvještaji“ i MRS-a 28 „Udjeli u pridruženim subjektima i zajedničkim pothvatima“** – prodaja odnosno ulog imovine između ulagatelja i njegovog pridruženog subjekta ili zajedničkog pothvata te daljnje izmjene i dopune(prvobitno određeni datum stupanja na snagu odgođen je do dovršetka projekta istraživanja na temu metode udjela),

Grupa predviđa da usvajanje navedenih novih standarda te izmjena i dopuna postojećih standarda neće materijalno utjecati na njegove financijske izvještaje u razdoblju njihove prve primjene. Istovremeno ostaje neregulirano pitanje računovodstva zaštite financijske imovine i financijskih obveza čija načela u Europskoj uniji još nisu usvojena.

Prema procjenama Društva, primjena računovodstva zaštite na financijsku imovinu i financijske obveze iz **MRS-a 39 „Financijski instrumenti: priznavanje i mjerenje“** s izvještajnim datumom ne bi značajno utjecala na financijske izvještaje.

Grupa je odlučila da spomenute standarde, prerade i tumačenja ne primjenjuje prije njihovog datuma stupanja na snagu. Grupa predviđa da njihovo usvajanje neće značajno utjecati na njegove financijske izvještaje u razdoblju njihove prve primjene.

# Bilješke uz konsolidirane financijske izvještaje

Za godinu završenu 31. prosinca 2015. godine

(svi iznosi su izraženi u tisućama kuna)

---

## 3. TEMELJNE RAČUNOVODSTVENE POLITIKE

### 3.1. Izjava o sukladnosti

Konsolidirani financijski izvještaji su sastavljeni u skladu s Međunarodnim standardima financijskog izvještavanja koje je usvojila Europska Unija.

### 3.2. Osnove sastavljanja

Konsolidirani financijski izvještaji Grupe pripremljeni su na načelu povijesnog troška, izuzev određenih financijskih instrumenata koji su iskazani po fer vrijednosti, a u skladu s Međunarodnim standardima financijskog izvještavanja koje je usvojila Europska Unija i hrvatskim zakonskim propisima.

Grupa vodi računovodstvene evidencije na hrvatskom jeziku, u kunama i u skladu s hrvatskim zakonskim propisima i računovodstvenim načelima. Računovodstvene evidencije ovisnih društava u Hrvatskoj i u inozemstvu vode se sukladno važećim propisima dotičnih zemalja.

Sastavljanje konsolidiranih financijskih izvještaja sukladno Međunarodnim standardima financijskog izvještavanja (MSFI) zahtijeva upotrebu određenih ključnih računovodstvenih procjena. Također se od Uprave zahtijeva da se služi prosudbama u procesu primjene računovodstvenih politika Grupe. Područja koja uključuju viši stupanj prosudbe ili složenosti, odnosno područja gdje su pretpostavke i procjene značajne za konsolidirane financijske izvještaje prikazana su u bilješci 3.28.

### 3.3. Osnove konsolidacije

Konsolidirani financijski izvještaji Grupe uključuju financijske izvještaje Đuro Đaković Holding d.d. ("Društvo") i društava nad kojima Đuro Đaković Holding d.d. ima kontrolu, tj. ovisnih društava, koja se sastavljaju svake godine na dan 31. prosinca. Kontrola je prisutna ako Društvo ima moć upravljanja financijskim i poslovnim politikama pojedinog društva radi ostvarivanja koristi iz njegova poslovanja.

Prihodi i rashodi ovisnih društava stečenih ili prodanih tijekom godine uključuju se u konsolidirani izvještaj o sveobuhvatnoj dobiti od efektivnog datuma stjecanja, odnosno do efektivnog datuma prodaje. Ukupna sveobuhvatna dobit ovisnih društava se pripisuje vlasnicima društva i vlasnicima nevladajućih udjela, čak i ako time dolazi do negativnog stanja nevladajućih udjela.

Konsolidacijom se u cijelosti eliminiraju sve transakcije i stanja te prihodi i rashodi iz odnosa među društvima u sklopu Grupe.

## Bilješke uz konsolidirane financijske izvještaje

Za godinu završenu 31. prosinca 2015. godine

(svi iznosi su izraženi u tisućama kuna)

---

### 3. TEMELJNE RAČUNOVODSTVENE POLITIKE (NASTAVAK)

#### 3.4. Priznavanje prihoda

Prihodi se sastoje od fer vrijednosti primljene naknade ili potraživanja za prodane proizvode, robu ili usluge tijekom redovnog poslovanja Grupe. Prihodi su iskazani u iznosima koji su umanjeni za porez na dodanu vrijednost, procijenjene povrate, rabate i diskonte.

Grupa priznaje prihode kada se iznos prihoda može pouzdano mjeriti, kada će Grupa imati buduće ekonomske koristi i kada su zadovoljeni specifični kriteriji za sve djelatnosti Grupe koje su opisane u nastavku.

##### a) *Prihodi od usluga*

Prihodi od usluga priznaju se u razdoblju u kojem su usluge obavljene, prema stupnju dovršenosti, na osnovu udjela stvarno obavljenih usluga u odnosu na ukupne usluge koje se trebaju obaviti.

##### b) *Prihodi po ugovorima o izgradnji*

Kad je moguće pouzdano procijeniti ishod ugovora o izgradnji, prihodi i troškovi priznaju se prema stupnju fizičke dovršenosti ugovorenih poslova na izvještajni datum. Odstupanja u ugovorenim radovima, reklamacije i bonusi uključuju se u onoj mjeri u kojoj su dogovoreni s kupcem. Ako je vjerojatno da će ukupni troškovi ugovora premašiti ukupne prihode ugovora, očekivani gubici se odmah priznaju kao trošak razdoblja u kojem su nastali.

##### c) *Prihodi od prodaje proizvoda i robe*

Prihodi od prodaje proizvoda i robe priznaju se u trenutku kada su značajni rizici i koristi povezani s proizvodom i robom prešli na kupca i kada se prihod može pouzdano izmjeriti

##### d) *Prihodi od kamata*

Prihodi od kamata priznaju se na vremenski proporcionalnoj osnovi koristeći metodu efektivne kamatne stope.

##### e) *Prihodi od državnih subvencija*

Prihodi od državnih subvencija priznaju se po fer vrijednosti kada je u razumnoj mjeri pouzdano da će subvencija biti primljena, te da će Grupa ispuniti sve pripadajuće uvjete. Prihodi od državnih subvencija priznaju se u razdoblju kada nastaju troškovi koji se nadoknađuju iz tih subvencija, te se prikazuju u izvještaju o sveobuhvatnoj dobiti u sklopu ostalih poslovnih prihoda.



## Bilješke uz konsolidirane financijske izvještaje

Za godinu završenu 31. prosinca 2015. godine

(svi iznosi su izraženi u tisućama kuna)

---

### 3. TEMELJNE RAČUNOVODSTVENE POLITIKE (NASTAVAK)

#### 3.5. Ugovori o izgradnji

Kad je ishod ugovora o izgradnji moguće pouzdano procijeniti, prihodi i troškovi iz ugovora o izgradnji iskazuju se prema stupnju dovršenosti ugovorene aktivnosti na kraju izvještajnog razdoblja, mjereno prema udjelu troškova ugovora koji su nastali temeljem poslova obavljenih do toga datuma u odnosu na procijenjene ukupne troškove ugovora, osim ako takav prikaz ne bi objektivno odražavao stupanj dovršenosti. Odstupanja od ugovorenih radova, tražbine i bonusi se uračunavaju u prihode ako s njima povezane iznose moguće pouzdano odrediti i ako se njihov primitak smatra vjerojatnim.

Ako ishod ugovora o izgradnji nije moguće pouzdano procijeniti, prihodi po ugovoru priznaju se do visine nastalih troškova ugovora za koje je vjerojatno da će biti nadoknađeni. Troškovi ugovora priznaju se kao rashod u razdoblju u kojem su nastali.

Ako je vjerojatno da će ukupni troškovi ugovora premašiti ukupne prihode po ugovoru, očekivani gubitak se odmah priznaje kao rashod.

Ako do izvještajnog datuma nastali troškovi ugovora, uvećani za priznatu dobit i umanjeni za priznate gubitke, premašuju postupno fakturirane iznose, višak se iskazuje kao potraživanje od kupaca temeljem ugovorenih radova. Kod ugovora po kojima su postupno fakturirani iznosi viši od ugovorenih troškova do izvještajnog datuma, uvećanih za priznatu dobit i umanjanih za priznate gubitke, višak se iskazuje kao obveza prema kupcu temeljem ugovorenih radova. Iznosi primljeni prije nego što su izvršeni radovi na koje se iznosi odnose su u konsolidiranom izvještaju o financijskom položaju iskazani kao obveza temeljem primljenih predujmova. Iznosi fakturirani za izvršene radove koje kupac još nije platio su u konsolidiranom izvještaju o financijskom položaju iskazani u sklopu potraživanja od kupaca i ostalih potraživanja.

#### 3.6. Najmovi

Grupa unajmljuje određene nekretnine, postrojenja i opremu. Najmovi nekretnina, postrojenja i opreme u kojima Grupa snosi sve rizike i koristi vlasništva klasificiraju se kao financijski najmovi. Financijski najmovi kapitaliziraju se na početku najma prema fer vrijednosti unajmljene nekretnine ili sadašnje vrijednosti minimalne najamnine, ovisno o tome što je niže. Svako plaćanje najma razvrstava se na obveze i financijske rashode kako bi se dobila konstantna stopa na preostalo financijsko stanje. Kamatna komponenta financijskog rashoda tereti izvještaj o sveobuhvatnoj dobiti tijekom razdoblja najma. Nekretnine, postrojenja i oprema kupljeni pod financijskim najmom amortiziraju se po korisnom vijeku upotrebe ili trajanju najma, ovisno o tome što je kraće.

Najmovi u kojima Grupa ne snosi bitan udio rizika i koristi vlasništva klasificiraju se kao operativni najmovi. Plaćanja po osnovi operativnih najмова iskazuju se u izvještaju o sveobuhvatnoj dobiti prema pravocrtnoj metodi u razdoblju trajanja najma.

## Bilješke uz konsolidirane financijske izvještaje

Za godinu završenu 31. prosinca 2015. godine

(svi iznosi su izraženi u tisućama kuna)

---

### 3. TEMELJNE RAČUNOVODSTVENE POLITIKE (NASTAVAK)

#### 3.7. Troškovi posudbe

Troškovi posudbe koji se mogu izravno povezati sa stjecanjem, izgradnjom ili izradom kvalificiranog sredstva, a to je sredstvo koje nužno zahtijeva znatno vrijeme kako bi bilo spremno za namjeravanu uporabu ili prodaju, se pripisuju trošku nabave toga sredstva sve dok sredstvo većim dijelom ne bude spremno za namjeravanu uporabu ili prodaju.

Prihodi od ulaganja zarađeni privremenim ulaganjem namjenskih kreditnih sredstava do početka njihovog trošenja na kvalificirano sredstvo se oduzimaju od troškova posudbe čija kapitalizacija je prihvatljiva. Svi drugi troškovi posudbe se uključuju u dobit ili gubitak razdoblja u kojem su nastali.

#### 3.8. Posudbe

Posudbe se početno priznaju po fer vrijednosti, umanjenoj za troškove transakcije. U budućim razdobljima, posudbe se iskazuju po amortiziranom trošku; sve razlike između primitaka (umanjenih za troškove transakcije) i otkupne vrijednosti priznaju se u izvještaju o sveobuhvatnoj dobiti tijekom razdoblja trajanja posudbe, koristeći metodu efektivne kamatne stope.

Posudbe se klasificiraju kao kratkoročne obveze, osim ako Društvo ima bezuvjetno pravo odgoditi podmirenje obveze najmanje 12 mjeseci nakon izvještajnog datuma.

## Bilješke uz konsolidirane financijske izvještaje

Za godinu završenu 31. prosinca 2015. godine

(svi iznosi su izraženi u tisućama kuna)

---

### 3. TEMELJNE RAČUNOVODSTVENE POLITIKE (NASTAVAK)

#### 3.9. Transakcije u stranim valutama

##### *Funkcionalna i izvještajna valuta*

Stavke uključene u konsolidirane financijske izvještaje Grupe iskazane su u valuti primarnog gospodarskog okruženja u kojem Grupa posluje (funkcionalna valuta). Konsolidirani financijski izvještaji prikazani su u kunama, što predstavlja funkcionalnu i izvještajnu valutu Matičnog društva.

##### *Transakcije i stanja u stranoj valuti*

Transakcije u stranim sredstvima plaćanja prevode se u funkcionalnu valutu tako da se iznosi u stranim sredstvima plaćanja preračunavaju po tečaju na dan transakcije. Dobici ili gubici od tečajnih razlika, koji nastaju prilikom podmirenja tih transakcija i preračuna monetarne imovine i obveza izraženih u stranim valutama, priznaju se u izvještaju o sveobuhvatnoj dobiti.

Važeći tečaj hrvatske valute:

	31. prosinca 2015.	31. prosinca 2014.
HRK / EUR	7,635047	7,661471
HRK / USD	6,991801	6,302107

#### 3.10. Državne potpore

Državne potpore se ne priznaju sve dok ispunjenje uvjeta za dobivanje državne potpore i primitak potpore ne postanu realno izvjesni. Državne potpore se priznaju u dobit i gubitak sustavno kroz razdoblje u kojem Grupa troškove koji trebaju biti pokriveni potporom priznaje kao rashod. Konkretno, državne potpore kod kojih je osnovni uvjet da Grupa nabavi, izgradi ili na neki drugi način stekne dugotrajnu imovinu se priznaju u konsolidiranom izvještaju o financijskom položaju kao prihodi budućih razdoblja i prenose u dobit i gubitak sustavno i racionalno tijekom korisnog vijeka predmetne imovine. Potraživanja temeljem državnih potpora s naslova nadoknade već nastalih troškova ili gubitaka ili radi pružanja trenutačne financijske potpore Grupi bez budućih povezanih troškova se priznaju u dobit i gubitak razdoblja u kojem nastane potraživanje po njima.

## Bilješke uz konsolidirane financijske izvještaje

Za godinu završenu 31. prosinca 2015. godine

(svi iznosi su izraženi u tisućama kuna)

---

### 3. TEMELJNE RAČUNOVODSTVENE POLITIKE (NASTAVAK)

#### 3.11 Izvještavanje o poslovnim segmentima

Grupa utvrđuje poslovne segmente prema internim izvještajima o sastavnim dijelovima Grupe koje redovito pregledava glavni izvršni donositelj poslovnih odluka kako bi se na segmente rasporedili resursi i ocijenila uspješnost njihovog poslovanja. Pojediniosti o poslovnim segmentima objavljene su u bilješki 6 uz konsolidirane financijske izvještaje.

#### 3.12. Porez na dobit

Porezni rashod s temelja poreza na dobit jest zbirni iznos tekuće porezne obveze i odgođenih poreza.

##### *Tekući porez*

Tekuća porezna obveza temelji se na oporezivoj dobiti za godinu. Oporeziva dobit razlikuje se od neto dobiti razdoblja iskazanoj u izvještaju o sveobuhvatnoj dobiti jer ne uključuje stavke prihoda i rashoda koje su oporezive ili neoporezive u drugim godinama, kao i stavke koje nikada nisu oporezive ni odbitne. Tekuća porezna obveza Društva i ovisnih društava izračunava se primjenom poreznih stopa koje su na snazi, odnosno u postupku donošenja na izvještajni datum.

##### *Odgođeni porez*

Odgođeni porez jest iznos za koji se očekuje da će po njemu nastati obveza ili povrat temeljem razlike između knjigovodstvene vrijednosti imovine i obveza u financijskim izvještajima i pripadajuće porezne osnovice koja se koristi za izračunavanje oporezive dobiti a obračunava se metodom bilančne obveze. Odgođene porezne obveze općenito se priznaju za sve oporezive privremene razlike, a odgođena porezna imovina se priznaje u onoj mjeri u kojoj je vjerojatno da će biti raspoloživa oporeziva dobit na temelju koje je moguće iskoristiti privremene razlike koje se odbijaju.

Odgođene porezne obveze i porezna imovina ne priznaju se po privremenim razlikama koje proizlaze iz goodwilla ili početnim priznavanjem druge imovine i obveza, osim kod poslovnog spajanja, u transakcijama koje ne utječu ni na poreznu niti računovodstvenu dobit.

Odgođene porezne obveze priznaju se na temelju oporezivih privremenih razlika koje nastaju po osnovi ulaganja u ovisna i pridružena društva, odnosno udjela u zajedničkim ulaganjima, osim ako Grupa nije u mogućnosti kontrolirati poništenje privremene razlike i ako je vjerojatno da se privremena razlika neće poništiti u dogledno vrijeme.

Knjigovodstveni iznos odgođene porezne imovine preispituje se na svaki izvještajni datum i umanjuje u onoj mjeri u kojoj više nije vjerojatno da će biti raspoloživ dostatan iznos oporezive dobiti za povrat cijelog ili dijela porezne imovine.

## Bilješke uz konsolidirane financijske izvještaje

Za godinu završenu 31. prosinca 2015. godine

(svi iznosi su izraženi u tisućama kuna)

---

### 3. TEMELJNE RAČUNOVODSTVENE POLITIKE (NASTAVAK)

#### 3.12. Porez na dobit (nastavak)

*Odgođeni porez (nastavak)*

Odgođeni porez obračunava se po poreznim stopama za koje se očekuje da će biti u primjeni u razdoblju u kojem će doći do podmirenja obaveze ili realizacije sredstva, temeljenim na poreznim zakonima koji su na snazi ili u postupku donošenja do datuma izvještaja o financijskom položaju. Izračun odgođenih poreznih obaveza i imovine održava iznos za koji se očekuje da će nastati obaveza ili povrat na datum izvještavanja.

Odgođena porezna imovina i obaveze se prebijaju ako postoji zakonsko pravo da se tekućom poreznom imovinom pokriju tekuće porezne obaveze te kada se odnose na porezne prihode koje utvrđuje ista porezna uprava, a Grupa namjerava savršiti svoju tekuću poreznu imovinu s poreznim obavezama.

*Tekući i odgođeni porez za razdoblje*

Tekući i odgođeni porezi se priznaju u dobit i gubitak, osim poreza koji se odnose na stavke koje se iskazuju u sklopu ostale sveobuhvatne dobiti ili izravno u glavnici, u kom slučaju se i porez također iskazuje u sklopu ostale sveobuhvatne dobiti, odnosno izravno u glavnici. Kod tekućih i odgođenih poreza koji proizlaze iz prvog knjiženja poslovnog spajanja, porezni učinak se uključuje u obračun poslovnog spajanja. U slučaju poslovnog spajanja, porezi se uzimaju u obzir kod izračuna goodwilla ili utvrđivanju viška udjela kupca u neto fer vrijednosti prepoznatljive imovine, obaveza i mogućih obavezama kupca u odnosu na trošak.

*Porez na dodanu vrijednost*

Porezna uprava zahtijeva podmirenje PDV-a na neto osnovi. PDV koji proizlazi iz transakcija prodaje i kupnje priznaje se i iskazuje u izvještaju o financijskom položaju na neto osnovi. U slučaju umanjenja potraživanja za ispravak vrijednosti, gubitak od umanjenja iskazuje se u bruto iznosu potraživanja, uključujući PDV.

## Bilješke uz konsolidirane financijske izvještaje

Za godinu završenu 31. prosinca 2015. godine

(svi iznosi su izraženi u tisućama kuna)

### 3. TEMELJNE RAČUNOVODSTVENE POLITIKE (NASTAVAK)

#### 3.13. Nekretnine, postrojenja i oprema

Nekretnine, postrojenja i oprema iskazuju se po trošku nabave umanjenom za ispravak vrijednosti. Trošak nabave dugotrajne materijalne imovine obuhvaća nabavnu vrijednost, uvozne pristojbe i bespovratne poreze na promet, kao i sve druge troškove koji se mogu izravno pripisati dovođenju sredstva u stanje za njegovu namjeravanu uporabu.

Troškovi tekućeg održavanja i popravaka priznaju se kao rashod kad su nastali. U situacijama gdje je jasno da su troškovi rezultirali povećanjem budućih očekivanih ekonomskih koristi, koje se trebaju ostvariti uporabom nekretnina, postrojenja i opreme iznad njenih izvorno procijenjenih mogućnosti, se kapitaliziraju, odnosno uključuju u knjigovodstvenu vrijednost tog sredstva. Dobici i gubici temeljem rashodovanja ili otuđenja nekretnina, postrojenja i opreme iskazuju se kao kroz dobit ili gubitak u razdoblju u kojem su nastali. Obračun amortizacije započinje stavljanjem sredstva u uporabu. Amortizacija se obračunava tako da se trošak nabave, izuzev zemljišta i imovine u pripremi, otpisuje tijekom procijenjenog vijeka uporabe sredstva primjenom pravocrtne metode kako slijedi:

Vrsta imovine	Vijek trajanja	Godišnje stope
Građevinski objekti	20 - 40 godina	2,5% – 5%
Postrojenja i oprema	4 -10 godina	10% – 25%
Alati, pogonski inventar i transportna imovina	4 – 5 godina	20% – 25%
Nematerijalna imovina	4 – 5 godina	20% – 25%

Preostala vrijednost imovine predstavlja procijenjeni iznos koji bi Grupa trenutno dobila od prodaje imovine umanjen za procijenjeni trošak prodaje u slučaju da je imovina dosegla starost i stanje koje se očekuje na kraju vijeka trajanja imovine. Preostala vrijednost imovine je nula ako Grupa očekuje da će ju koristiti do kraja njenog vijeka trajanja. Preostala vrijednost imovine i korisni vijek uporabe pregledavaju se na svaki izvještajni datum i po potrebi usklađuju.

U slučaju da je knjigovodstveni iznos imovine veći od procijenjenog nadoknadivog iznosa, razlika se otpisuje do nadoknadivog iznosa.

## Bilješke uz konsolidirane financijske izvještaje

Za godinu završenu 31. prosinca 2015. godine

(svi iznosi su izraženi u tisućama kuna)

### 3. TEMELJNE RAČUNOVODSTVENE POLITIKE (NASTAVAK)

#### 3.14. Nematerijalna imovina

##### *Računalni software*

Licence za software kapitaliziraju se na temelju troškova stjecanja i troškova koji nastaju dovođenjem software-a u radno stanje. Ovi troškovi amortiziraju se tijekom njihovog korisnog vijeka uporabe.

Na dan 31. kolovoza, 2015. godine Uprava društva Đuro Đaković Industrijska rješenja d.d. donijela je odluku o promjeni amortizacijske stope nematerijalne imovine zbog izjednačavanja amortizacijske stope sa ostalim društvima u Grupi. Efekt koji promjena amortizacijske stope ima na rezultat (društva) Grupe je 7 tisuća kn.

Naziv sredstva	ID broj	Nabavna vrijednost	Godina nabavke	Stopa amortizacije do 31.08.2015.	Godišnja amortizacija po 25% od 01.09.-31.12.2015	Stopa amortizacije od 01.09.-31.12.2015.	Godišnja vrijednost amortizacije	Utjecaj promjene stope
Software modules	602037	2		25%	-	20%	-	-
Software za pror.mehanike fluida	602048	247	03.2015	25%	21	20%	16	4
Microsoft windows 7 proffes	602049	194	03.2015	25%	16	20%	13	3

##### *Interno stvorena nematerijalna imovina – troškovi razvoja*

Izdaci nastali aktivnostima istraživanja se priznaju kao rashod u razdoblju u kojem su nastali. Interno stvoreno nematerijalno sredstvo koje je nastalo razvojem (ili u razvojnoj fazi internog projekta) se priznaje onda, i samo onda, ako je moguće dokazati sve niže navedeno:

- tehničku provedivost dovršenja nematerijalnog sredstva kako bi bilo raspoloživo za uporabu ili prodaju;
- namjeru dovršenja nematerijalnog sredstva i njegove uporabe ili prodaje;
- mogućnost uporabe ili prodaje nematerijalnog sredstva;
- način na koji će materijalno sredstvo stvarati buduće vjerojatne ekonomske koristi;
- dostupnost odgovarajućih tehničkih, financijskih i drugih resursa za okončanje razvoja, te korištenje ili prodaju nematerijalnog sredstva;
- mogućnost pouzdanog utvrđivanja izdataka koji se mogu povezati s razvojem nematerijalnog sredstva.

## Bilješke uz konsolidirane financijske izvještaje

Za godinu završenu 31. prosinca 2015. godine

(svi iznosi su izraženi u tisućama kuna)

---

### 3. TEMELJNE RAČUNOVODSTVENE POLITIKE (NASTAVAK)

#### 3.14. Nematerijalna imovina (nastavak)

*Interno stvorena nematerijalna imovina – troškovi razvoja (nastavak)*

Iznos koji se početno priznaje kod interno stvorenog nematerijalnog sredstva jest zbroj izdataka nastalih od datuma na koji je sredstvo prvi put udovoljilo gore navedenim kriterijima priznavanja. Ako interno stvoreno nematerijalno sredstvo nije moguće priznati, izdaci povezani s razvojem se uključuju u dobit ili gubitak razdoblja u kojem su nastali. Nakon početnog priznavanja, interno stvorena nematerijalna imovina se iskazuje po trošku umanjenom za ispravak vrijednosti i akumulirane gubitke od umanjenja vrijednosti po istoj osnovi kao i odvojeno stečena nematerijalna imovina.

#### 3.15. Umanjenje vrijednosti nekretnina, postrojenja i opreme i nematerijalne imovine

Na svaki izvještajni dan, Grupa provjerava knjigovodstvene iznose svojih nekretnina, postrojenja i opreme i nematerijalne imovine kako bi utvrdila da li postoje naznake da je došlo do gubitaka zbog umanjenja vrijednosti. Ako takve naznake postoje, procjenjuje se nadoknadivi iznos sredstva da bi se mogli odrediti eventualni gubici nastali zbog umanjenja. Ako nadoknadivi iznos nekog sredstva nije moguće procijeniti, Grupa procjenjuje nadoknadivi iznos jedinice koja stvara novac kojoj to sredstvo pripada. Ako je moguće odrediti realnu i dosljednu osnovu za raspoređivanje, imovina društava se također raspoređuje na pojedine jedinice koje stvaraju novac ili, ako to nije moguće, na najmanju skupinu jedinica koje stvaraju novac za koju je moguće odrediti realnu i konzistentnu osnovu raspoređivanja.

Nematerijalna imovina neodređenog vijeka uporabe i nematerijalna imovina koja još nije raspoloživa za uporabu se testira na umanjenje jednom godišnje te svaki puta kad postoji naznaka o mogućem umanjenju imovine.

Nadoknadivi iznos je veći iznos uspoređujući fer vrijednost umanjenu za troškove prodaje i vrijednost imovine u uporabi. Za potrebe procjene vrijednosti u uporabi, procijenjeni budući novčani tokovi diskontiraju se do sadašnje vrijednosti primjenom diskontne stope prije oporezivanja koja odražava sadašnju tržišnu procjenu vremenske vrijednosti novca i rizike specifične za to sredstvo za koje procjene budućih novčanih tokova nisu bile usklađene. Ako je nadoknadivi iznos nekog sredstva (ili jedinice koja stvara novac) procijenjen na iznos niži od knjigovodstvenog, knjigovodstveni iznos toga sredstva (jedinice koja stvara novac) umanjuje se do nadoknadivog iznosa. Gubici od umanjenja vrijednosti priznaju se odmah kao rashod, osim kod sredstva iskazanog u revaloriziranom iznosu, u kojem slučaju se gubitak od umanjenja iskazuje kao smanjenje vrijednosti proizašlo iz revalorizacije sredstva. Kod naknadnog poništenja gubitka od umanjenja vrijednosti, knjigovodstveni iznos sredstva (jedinice koja stvara novac) povećava se do revidiranog procijenjenog nadoknadivog iznosa toga sredstva na način da uvećana knjigovodstvena vrijednost ne premašuje knjigovodstvenu vrijednost koja bi bila utvrđena da u prethodnim godinama nije bilo priznatih gubitaka od umanjenja na tom sredstvu (jedinici koja stvara novac).



## Bilješke uz konsolidirane financijske izvještaje

Za godinu završenu 31. prosinca 2015. godine

(svi iznosi su izraženi u tisućama kuna)

---

### 3. TEMELJNE RAČUNOVODSTVENE POLITIKE (NASTAVAK)

#### 3.16. Ulaganja u nekretnine

Ulaganja u nekretnine predstavljaju nekretnine (zemljišta i građevinske objekte) koje Društvo drži radi ostvarivanja prihoda od najma i povećanja njihove tržišne vrijednosti. Ulaganja u nekretnine početno se mjeri po trošku. Nakon početnog priznavanja, ulaganja u nekretnine se vrednuju po trošku umanjenom za ispravak vrijednosti i akumulirane gubitke od umanjenja vrijednosti.

Ulaganje u nekretnine se prestaje priznavati, tj. isknjižava se prodajom ili trajnim povlačenjem iz uporabe, kao i kad se od njenog otuđenja ne očekuju buduće ekonomske koristi. Svaka dobit, odnosno svaki gubitak nastao isknjižavanjem nekretnine, a utvrđuje se kao razlika između neto priljeva ostvarenih prodajom i neto knjigovodstvene vrijednosti predmetne nekretnine, uključuje se u dobit i gubitak razdoblja u kojem se nekretnina prestala priznavati.

#### 3.17. Zalihe

Zalihe se iskazuju po trošku ili neto očekivanoj prodajnoj vrijednosti koja se može realizirati, ovisno o tome što je niže. Trošak obuhvaća direktan materijal i, ako je primjenjivo, direktne troškove rada i sve režijske/indirektne troškove povezane s dovođenjem zaliha do njihove sadašnje lokacije i u sadašnje stanje.

U slučajevima kad je potrebno svesti vrijednost zaliha na neto očekivanu prodajnu vrijednost, obavlja se ispravak vrijednosti zaliha na teret rashoda za tekuću godinu.

Neto očekivana prodajna vrijednost, koja se može realizirati, predstavlja procijenjenu prodajnu cijenu umanjenu za sve procijenjene troškove dovršenja i troškove marketinga, prodaje i distribucije.

Pod zalihama sitnog inventara podrazumijevaju se alati, pogonski i uredski inventar te slična sredstva za rad za koja se očekuje da će se koristiti do jedne godine dana i sredstva koja se ne smatraju dugotrajnom imovinom, utrošak odnosno stavljanje u upotrebu zaliha sitnog inventara i auto-guma kao i rezervnih dijelova uključuje se u troškove metodom jednokratnog otpisa, trgovačka roba predstavlja zalihe kupljene robe predviđene ponovnoj prodaji, a iskazuje se po prodajnim cijenama umanjenim za iznos poreza na dodanu vrijednost i iznosa razlike u cijeni robe (marža), zalihe proizvodnje i gotovih proizvoda mjere se po neto utrživoj vrijednosti odnosno po cijeni koštanja proizvodnje, zavisno od toga koja je niža, uz obračunavanje mogućeg odstupanja od cijene koštanja proizvodnje tijekom godine. Nakon prodaje, Društvo priznaje knjigovodstvenu vrijednost tih zaliha kao rashod u razdoblju u kojem je priznat odnosni prihod. Također, iznos bilo kojeg otpisa zaliha do neto utržive vrijednosti i svi manjkovi zaliha priznaju se kao rashod u razdoblju otpisa, odnosno nastanka manjka. Iznos bilo kojeg poništenja otpisa zaliha kao posljedica povećanja neto utržive vrijednosti priznaje se kao smanjenje iznosa zaliha priznatih kao rashod u razdoblju u kojem je došlo do poništenja.

## Bilješke uz konsolidirane financijske izvještaje

Za godinu završenu 31. prosinca 2015. godine

(svi iznosi su izraženi u tisućama kuna)

---

### 3. TEMELJNE RAČUNOVODSTVENE POLITIKE (NASTAVAK)

#### 3.18. Potraživanja od kupaca i dani predujmovi

Potraživanja od kupaca početno se priznaju po trošku koji je jednak fer vrijednosti u trenutku priznavanja, a naknadno se mjere po amortiziranom trošku uporabom metode efektivne kamatne stope, ako je značajno, a ako nije po nominalnom iznosu, umanjene za ispravak vrijednosti. Ispravak vrijednosti potraživanja provodi se kada postoje objektivni dokazi da Grupa neće moći naplatiti sva svoja potraživanja u skladu s dogovorenim uvjetima. Značajne financijske poteškoće dužnika, vjerojatnost dužnikovog stečaja te neizvršenje ili propusti u plaćanjima, smatraju se pokazateljima umanjenja vrijednosti potraživanja. Iznos ispravka vrijednosti utvrđuje se kao razlika između knjigovodstvene vrijednosti i nadoknadivog iznosa potraživanja, a predstavlja sadašnju vrijednost očekivanih novčanih priljeva diskontiranih korištenjem efektivne kamatne stope. Iznosi ispravka vrijednosti potraživanja iskazuju se u konsolidiranom izvještaju o sveobuhvatnoj dobiti u okviru vrijednosnih usklađenja.

#### 3.19. Novac i novčani ekvivalenti

Novčana sredstva se sastoje od stanja na računima u bankama i novca u blagajni, te depozita i vrijednosnih papira unovčivih po pozivu ili najkasnije u roku od tri mjeseca.

#### 3.20. Dionički kapital

Dionički kapital sastoji se od redovnih dionica. Primici koji se iskazuju u glavnici pri izdavanju novih dionica, iskazuju se umanjeno za pripadajuće troškove transakcije i porez na dobit. Iznos fer vrijednosti primljene naknade iznad nominalne vrijednosti izdanih dionica prikazan je u bilješkama kao kapitalna dobit.

Plaćena naknada za kupljene vlastite dionice, uključujući sve izravno pripadajuće troškove transakcije (umanjene za porez na dobit), umanjuje dioničku glavnici koja se može pripisati dioničarima Društva sve do povlačenja dionica, njihovog ponovnog izdavanja ili prodaje. Kada se takve dionice kasnije prodaju ili ponovno izdaju, svaka primljena naknada, umanjena za sve izravno pripadajuće troškove transakcije kao i učinke poreza na dobit, uključena je u glavnici koja se može pripisati dioničarima Društva.

#### 3.21. Primanja radnika

##### *a) Obveze za mirovine i ostale obveze nakon umirovljenja*

U toku redovnog poslovanja prilikom isplata plaća Grupa u ime svojih radnika koji su članovi obveznih mirovinskih fondova obavlja redovita plaćanja doprinosa sukladno zakonu. Obvezni mirovinski doprinosi fondovima iskazuju se kao dio troška plaća kada se obračunaju. Grupa nema dodatni mirovinski plan te stoga nema nikakvih drugih obveza u svezi s mirovinama radnika. Nadalje, Grupa nema obvezu osigurati bilo koja druga primanja radnika nakon njihova umirovljenja.

## Bilješke uz konsolidirane financijske izvještaje

Za godinu završenu 31. prosinca 2015. godine

(svi iznosi su izraženi u tisućama kuna)

---

### 3. TEMELJNE RAČUNOVODSTVENE POLITIKE (NASTAVAK)

#### 3.21. Primanja radnika (nastavak)

##### *b) Redovne otpremnine kod odlaska u mirovinu*

Otpremnine koje dospijevaju u razdoblju duljem od 12 mjeseci nakon izvještajnog datuma, diskontiraju se na njihovu sadašnju vrijednost.

##### *c) Dugoročna primanja radnika*

Kod planova definiranih mirovinskih primanja, troškovi primanja određuju se metodom projicirane kreditne jedinice na temelju procjene koja se obavlja na svaki izvještajni datum. Dobici i gubici nastali na temelju procjene priznaju se u razdoblju u kojem su nastali.

Trošak minulog rada priznaje se odmah u onoj mjeri u kojoj su prava na primanja već stečena. U suprotnom, amortizira se razmjerno tijekom određenog razdoblja sve do trenutka stjecanja prava na naknade.

#### 3.22. Rezerviranja

Rezerviranja se priznaju kad Grupa ima sadašnju obvezu (zakonsku ili izvedenu) koja je nastala kao rezultat prošlih događaja, ako je vjerojatno da će Grupa trebati podmiriti tu obvezu i ako se iznos obveze može pouzdano procijeniti.

Rezerviranja se preispituju na dan izvještaja o financijskom položaju, te se usklađuju s procjenom temeljenom na trenutno najboljim saznanjima. Kad je iznos smanjenja vrijednosti novca značajan, iznos rezerviranja je sadašnja vrijednost troškova za koje se očekuje da će nastati kako bi se podmirila obveza, utvrđenih korištenjem procijenjene bez rizične kamatne stope kao diskontne stope. Kad se koristi diskontiranje, svake se godine utjecaj diskontiranja knjiži kao financijski trošak, te je iskazana vrijednost rezerviranja povećana svake godine za proteklo vrijeme.

Iznos priznat kao rezerviranje je najbolja procjena naknade koja će biti potrebna kako bi se podmirila sadašnja obveza na datum izvještaja o financijskom položaju, uzimajući u obzir rizike i neizvjesnosti povezane s obvezom. Ako se rezerviranje mjeri koristeći procjenu novčanih tokova potrebnih za podmirenje sadašnje obveze, knjigovodstveni iznos obveze je sadašnja vrijednost tih novčanih tokova.

Kad se od treće strane očekuje povrat nekih ili svih ekonomskih koristi koje su potrebne da bi se rezerviranje podmirilo, povezano potraživanje se priznaje kao sredstvo ako je gotovo u potpunosti izvjesno da će naknada biti primljena, te ako je iznos potraživanja moguće pouzdano izmjeriti.

## Bilješke uz konsolidirane financijske izvještaje

Za godinu završenu 31. prosinca 2015. godine

(svi iznosi su izraženi u tisućama kuna)

---

### 3. TEMELJNE RAČUNOVODSTVENE POLITIKE (NASTAVAK)

#### 3.22. Rezerviranja (nastavak)

Rezerviranja za restrukturiranje se priznaju ako je Grupa pripremila razrađen formalan plan restrukturiranja i ako je početkom primjene plana ili objavljivanjem njegovih glavnih obilježja među onima obuhvaćenima planom potaknula valjano očekivanje da će restrukturiranje provesti. Mjerenje rezerviranja za restrukturiranje uključuje samo izravne troškove restrukturiranja, a to su iznosi koji su nužno povezani s restrukturiranjem i koji nisu povezani s redovnim aktivnostima subjekta.

#### 3.23. Potencijalne obveze

Potencijalne obveze ne priznaju se u financijskim izvještajima. One se objavljuju jedino ako mogućnost odljeva resursa koji čine gospodarske koristi nije daleka. Potencijalna imovina se ne priznaje u financijskim izvještajima, nego se objavljuje u trenutku kada postane vjerojatan priljev gospodarskih koristi.

#### 3.24. Događaji nakon izvještajnog datuma

Događaji nakon izvještajnog datuma koji pružaju dodatne informacije o položaju Grupe na izvještajni datum (događaji koji imaju za učinak usklađenja) odražavaju se u financijskim izvještajima. Oni događaji koji nemaju za posljedicu usklađenja, objavljeni su u bilješkama uz financijske izvještaje ako su od materijalnog značaja.

#### 3.25. Financijska imovina

Ulaganja se priznaju i prestaju priznavati na datum trgovanja, a to je datum na koji se ulaganje kupuje ili prodaje temeljem ugovora čiji uvjeti nalažu isporuku ulaganja u roku utvrđenom na predmetnom tržištu i početno se mjere po fer vrijednosti uvećanoj za troškove transakcije, osim one financijske imovine koja je svrstana u kategoriju kod koje se promjene fer vrijednosti iskazuju u izvještaju o sveobuhvatnoj dobiti, koja se početno mjeri po fer vrijednosti.

Financijska imovina je razvrstana u sljedeće kategorije: financijska imovina "po fer vrijednosti kroz račun dobiti i gubitka", "ulaganja koja se drže do dospelja", "financijska imovina raspoloživa za prodaju" te "dani zajmovi i potraživanja". Klasifikacija ovisi o vrsti i namjeni financijskog sredstva i određuje se kod prvog priznavanja.

## Bilješke uz konsolidirane financijske izvještaje

Za godinu završenu 31. prosinca 2015. godine

(svi iznosi su izraženi u tisućama kuna)

---

### 3. TEMELJNE RAČUNOVODSTVENE POLITIKE (NASTAVAK)

#### 3.25. Financijska imovina (nastavak)

##### *Metoda efektivne kamate*

Metoda efektivne kamate je metoda kojom se izračunava amortizirani trošak financijskog sredstva i prihod od kamata raspoređuje tijekom relevantnog razdoblja. Efektivna kamatna stopa jest stopa kojom se procijenjeni budući novčani priljevi, uključujući sve naknade po plaćenim ili primljenim bodovima koje su sastavni dio efektivne kamatne stope, zatim troškove transakcije i druge premije i diskonte, diskontiraju tijekom očekivanog vijeka financijskog sredstva ili kraćeg razdoblja ako je primjenjivo.

Prihodi od dužničkih instrumenata, osim financijske imovine određene za iskazivanje po fer vrijednosti kroz račun o dobiti i gubitku, se priznaju po osnovi efektivne kamate.

##### *Ulaganja koja se drže do dospijea*

Ulaganja koja se drže do dospijea su neizvedena, tj. nederivativna financijska imovina s fiksnim ili odredivim plaćanjima i fiksnim dospijecom koje Društvo izričito namjerava i sposobna je držati do dospijea. Nakon prvog priznavanja, ulaganja koja se drže do dospijea se vrednuju po amortiziranom trošku, koji se utvrđuje primjenom metode efektivne kamate, ispravljenom za eventualne gubitke zbog umanjenja vrijednosti.

##### *Financijska imovina raspoloživa za prodaju*

Financijska imovina raspoloživa za prodaju je neizvedena financijska imovina koja je ili predodređena kao financijska imovina raspoloživa za prodaju, ili ona koja nije razvrstana u a) zajmove i potraživanja, b) ulaganja koja se drže do dospijea ili c) financijsku imovinu predodređenu za iskazivanje po fer vrijednosti kroz dobiti i gubitak.

Neuvrštene dionice i uvršteni otkupivi zapisi u posjedu Grupe kojima se trguje na aktivnom tržištu su svrstani u kategoriju imovine raspoložive za prodaju i iskazani po fer vrijednosti. Fer vrijednost se određuje kako je to opisano u bilješci 36, a dobiti i gubici koji proizlaze iz promjena fer vrijednosti se priznaju izravno u glavnici u sklopu revalorizacijske pričuve za ulaganja, izuzev gubitaka zbog umanjenja vrijednosti, kamata koje se izračunavaju metodom efektivne kamate i tečajnih razlika po monetarnoj imovini, koji se svi priznaju izravno u konsolidiranom izvještaju o sveobuhvatnoj dobiti. Kod prodaje ili utvrđenog umanjenja vrijednosti ulaganja, kumulativna dobit ili kumulativni gubitak prethodno priznat u sklopu revalorizacijske pričuve za ulaganja se uključuje u konsolidirani izvještaj o sveobuhvatnoj dobiti razdoblja.

Dividende na glavničke instrumente svrstane u portfelj imovine raspoložive za prodaju se priznaju u konsolidiranom izvještaju o sveobuhvatnoj dobiti kad je utvrđeno pravo Društva na primitak dividende.

## Bilješke uz konsolidirane financijske izvještaje

Za godinu završenu 31. prosinca 2015. godine

(svi iznosi su izraženi u tisućama kuna)

---

### 3. TEMELJNE RAČUNOVODSTVENE POLITIKE (NASTAVAK)

#### 3.25. Financijska imovina (nastavak)

*Financijska imovina raspoloživa za prodaju (nastavak)*

Fer vrijednost monetarne imovine raspoložive za prodaju koja je denominirana u stranoj valuti se određuje u valuti u kojoj je imovina denominirana i zatim preračunava po spot tečaju na izvještajni dan. Promjena fer vrijednosti koja je povezana s tečajnim razlikama koje su posljedica promjene amortiziranog troška sredstva se priznaje u konsolidiranom izvještaju o sveobuhvatnoj dobiti, a druge promjene se priznaju u glavnici.

*Dani zajmovi i potraživanja*

Zajmovi i potraživanja su nederivativna financijska imovina s fiksnim ili odredivim plaćanjima koja ne kotira na aktivnom tržištu. Potraživanja od kupaca po danim zajmovima i druga potraživanja s fiksnim ili odredivim plaćanjima vode se po amortiziranom trošku primjenom metode efektivne kamatne stope, umanjenom za eventualne gubitke zbog umanjenja.

Prihodi od kamata se priznaju primjenom efektivne kamatne stope, izuzev kod kratkoročnih potraživanja, kod kojih priznavanje kamata ne bi bilo materijalno značajno.

*Umanjenje financijske imovine*

Financijska imovina, osim imovine koja se vodi po fer vrijednosti kroz prikaz promjena fer vrijednosti u dobiti ili gubitku, se na kraju svakog izvještajnog razdoblja preispituje kako bi se utvrdilo postojanje pokazatelja o eventualnom umanjenju. Financijska imovina je umanjena ako postoji objektivan dokaz da je na procijenjene buduće novčane tokove ulaganja utjecao jedan događaj ili više njih nakon početnog priznavanja financijskog sredstva.

Kod vlasničkih udjela iz portfelja raspoloživog za prodaju, značajan ili dugotrajniji pad fer vrijednosti vrijednosnog papira ispod njegove nabavne vrijednosti se smatra objektivnim dokazom umanjenja.

Kod sve ostale financijske imovine, objektivan dokaz umanjenja može uključiti:

- značajne financijske poteškoće kod izdavatelja ili druge ugovorne strane, ili
- kršenje ugovora, primjerice kašnjenje u plaćanju ili neplaćanje kamata ili glavnice, ili
- izgledno pokretanje stečaja ili financijskog restrukturiranja kod dužnika, ili
- nestanak aktivnog tržišta za predmetnu financijsku imovinu zbog financijskih poteškoća.

## Bilješke uz konsolidirane financijske izvještaje

Za godinu završenu 31. prosinca 2015. godine

(svi iznosi su izraženi u tisućama kuna)

---

### 3. TEMELJNE RAČUNOVODSTVENE POLITIKE (NASTAVAK)

#### 3.25. Financijska imovina (nastavak)

##### *Umanjenje financijske imovine (nastavak)*

Kod određenih kategorija financijske imovine, kao što su potraživanja od kupaca, imovina kod koje je procijenjeno da nije pojedinačno umanjena se kasnije podvrgava procjeni umanjena na skupnoj osnovi. Objektivni dokaz o umanjenju portfelja potraživanja može uključiti iskustvo Grupe u naplati potraživanja u proteklom razdoblju, povećanje broja potraživanja s prosječnim kašnjenjem u naplati iznad 360 dana, kao i znatne promjene nacionalnih ili lokalnih gospodarskih uvjeta koji su u korelaciji s kašnjenjem u naplati potraživanja.

Kod financijske imovine iskazane po amortiziranom trošku, iznos umanjena je razlika između knjigovodstvenog iznosa sredstva i sadašnje vrijednosti procijenjenih budućih novčanih tokova diskontiranih primjenom izvorne efektivne kamatne stope na financijsko sredstvo.

Kod financijske imovine koja se vodi po trošku, iznos umanjena je razlika između knjigovodstvene vrijednosti sredstva i sadašnje vrijednosti procijenjenih budućih novčanih tokova diskontiranih primjenom tekuće tržišne stope povrata za slično financijsko sredstvo. Jednom priznati gubitak od umanjena se ne poništava u idućim razdobljima.

Knjigovodstvena vrijednost financijskog sredstva se izravno umanjuje za gubitke zbog umanjena kod sve financijske imovine, izuzev potraživanja od kupaca, kod kojih se knjigovodstvena vrijednost umanjuje kroz konto ispravka vrijednosti. Potraživanje koje se smatra nenaplativim se otpisuje s konta ispravka vrijednosti, a kasnija naplata prethodno otpisanih iznosa se odobrava kontu ispravka vrijednosti. Promjene iznosa iskazanog na kontu ispravka vrijednosti se priznaju u dobit i gubitak.

Kod umanjena financijskog sredstva iz portfelja raspoloživog za prodaju, kumulativni gubici ili gubici prethodno iskazani u sklopu ostale sveobuhvatne dobiti se prenose u dobit i gubitak tekućeg razdoblja.

Ako kod financijske imovine koja se vodi po amortiziranom trošku u idućim razdobljima dođe do smanjenja gubitka zbog umanjena njene vrijednosti i smanjenje se objektivno može povezati s događajem nakon priznavanja umanjena, gubici koji su temeljem umanjena vrijednosti te imovine prethodno priznati u dobit i gubitak se poništavaju do iznosa knjigovodstvene vrijednosti ulaganja s datumom na koji je utvrđeno smanjenje gubitka a koji nije veći od amortiziranog troška koji bi bio utvrđen da umanjene nije bilo priznato.

Gubici uslijed umanjena glavnih instrumenata iz portfelja raspoloživog za prodaju koji su ranije priznati u dobit i gubitak se ne poništavaju kroz dobit i gubitak, a svako povećanje fer vrijednosti nakon utvrđenog gubitka zbog umanjena se iskazuje kao pričuva iz revalorizacije ulaganja. Gubici od umanjena se kod dužničkih vrijednosnih papira raspoloživih za prodaju kasnije poništavaju kroz dobit i gubitak ako se povećanje fer vrijednosti ulaganja može objektivno povezati s nekim događajem koji je uslijedio nakon priznavanja gubitka od umanjena vrijednosti.

# Bilješke uz konsolidirane financijske izvještaje

Za godinu završenu 31. prosinca 2015. godine

(svi iznosi su izraženi u tisućama kuna)

---

## 3. TEMELJNE RAČUNOVODSTVENE POLITIKE (NASTAVAK)

### 3.25. Financijska imovina (nastavak)

#### *Prestanak priznavanja financijske imovine*

Grupa prestaje priznavati financijsko sredstvo samo ako je isteklo ugovorno pravo na novčane tokove po osnovi sredstva, ako financijsko sredstvo prenese i ako svi rizici i sve nagrade povezane s vlasništvom nad tim sredstvom većim dijelom prelaze na drugi subjekt. Ako Grupa ne prenosi niti zadržava gotovo sve rizike i nagrade povezane s vlasništvom i ako i dalje ima kontrolu nad prenesenim sredstvom, priznaje svoj zadržani udjel u sredstvu te povezanu obvezu u iznosima koje eventualno mora platiti. Ako Grupa zadrži većim dijelom sve rizike i nagrade povezane s vlasništvom nad prenesenim financijskim sredstvom, to sredstvo nastavlja priznavati, zajedno s priznavanjem posudbe za koju je dan kolateral a koja je dobivena za prihode koje je primila.

Gubici uslijed umanjenja glavničkih instrumenata iz portfelja raspoloživog za prodaju koji su ranije priznati u dobit i gubitak se ne poništavaju kroz dobit i gubitak, a svako povećanje fer vrijednosti nakon utvrđenog gubitka zbog umanjenja se iskazuje kao pričuva iz revalorizacije ulaganja. Gubici od umanjenja se kod dužničkih vrijednosnih papira raspoloživih za prodaju kasnije poništavaju kroz dobit i gubitak ako se povećanje fer vrijednosti ulaganja može objektivno povezati s nekim događajem koji je uslijedio nakon priznavanja gubitka od umanjenja vrijednosti.

### 3.26. Financijske obveze i glavnički instrumenti koje je Grupa izdala

#### *Razvrstavanje u obveze ili glavnice*

Dužnički i glavnički instrumenti se razvrstavaju ili kao financijske obveze ili u glavicu, u skladu sa suštinom ugovornog sporazuma.

#### *Glavnički instrumenti*

Glavnički instrument je ugovor koji pruža dokaz o ostatku udjela u imovini subjekta nakon oduzimanja svih njegovih obveza. Glavnički instrumenti koje je izdala Grupa se evidentiraju u iznosu ostvarenih prihoda, umanjenih za direktne troškove izdavanja.

#### *Financijske obveze*

Financijske obveze se klasificiraju ili kao financijske obveze po fer vrijednosti kroz račun dobiti i gubitka ili kao ostale financijske obveze.



### 3. TEMELJNE RAČUNOVODSTVENE POLITIKE (NASTAVAK)

#### 3.26. Financijske obveze i glavnički instrumenti koje je Grupa izdala (nastavak)

##### *Ostale financijske obveze*

Ostale financijske obveze, uključujući obveze po zajmovima i kreditima, se početno mjere po fer vrijednosti umanjenoj za troškove transakcije.

Ostale financijske obveze se kasnije mjere po amortiziranom trošku primjenom metode efektivne kamate, pri čemu se rashodi od kamata priznaju po osnovi efektivnog prinosa.

Metoda efektivne kamate je metoda kojom se izračunava amortizirani trošak financijske obveze i rashodi od kamata raspoređuju tijekom relevantnog razdoblja. Efektivna kamatna stopa jest stopa kojom se procijenjeni budući novčani odljevi diskontiraju tijekom očekivanog vijeka financijske obveze ili kraćeg razdoblja ako je primjenjivo.

##### *Prestanak priznavanja financijskih obveza*

Grupa prestaje priznavati financijske obveze onda, i samo onda kad su obveze Grupe podmirene, poništene ili su istekle.

#### 3.27. Usporedni iznosi

Usporedne informacije su po potrebi reklasificirane kako bi bile u skladu s prikazom tekuće godine. Značajnih materijalnih reklasifikacija u 2015. godini nije bilo.

#### 3.28. Ključne računovodstvene prosudbe i ključni izvori neizvjesnosti procjena

Kod primjene računovodstvenih politika Grupe, koje su prethodno opisane, Uprava treba davati prosudbe, procjene i izvoditi pretpostavke o knjigovodstvenim iznosima imovine i obveza koje nisu vidljive iz drugih izvora. Procjene i s njima povezane pretpostavke se temelje na iskustvu u proteklim razdobljima i drugim relevantnim čimbenicima. Stvarni rezultati se mogu razlikovati od procjena.

Procjene i pretpostavke na temelju kojih su procjene izvedene se kontinuirano preispituju. Izmjene računovodstvenih procjena se priznaju u razdoblju revidiranja procjene ako izmjena utječe samo na to razdoblje ili u razdoblju revidiranja procjene i u budućim razdobljima ako izmjena utječe i na tekuće i na buduća razdoblja.

## Bilješke uz konsolidirane financijske izvještaje

Za godinu završenu 31. prosinca 2015. godine

(svi su iznosi izraženi u tisućama kuna)

---

### 3. TEMELJNE RAČUNOVODSTVENE POLITIKE (NASTAVAK)

#### 3.28. Ključne računovodstvene prosudbe i ključni izvori neizvjesnosti procjena (nastavak)

*Vijek trajanja nekretnina, postrojenja i opreme i nematerijalne imovine*

Kao što je opisano u bilješci 3.13. i 3.14., Grupa pregledava procijenjeni vijek trajanja nekretnina, postrojenja i opreme i nematerijalne imovine na kraju svakog godišnjeg izvještajnog razdoblja. Nekretnine, postrojenja i oprema i nematerijalna imovina su iskazani po trošku nabave umanjenom za akumulirani ispravak vrijednosti.

*Ispravak vrijednosti potraživanja od kupaca*

Uprava utvrđuje ispravak vrijednosti potraživanja rizičnih u pogledu izvjesnosti naplate na temelju pregleda starosne strukture svih potraživanja te analize pojedinačnih značajnih iznosa. Ispravak vrijednosti potraživanja rizičnih u pogledu izvjesnosti naplate obavlja se na teret izvještaja o sveobuhvatnoj dobiti za tekuću godinu.

*Priznavanje prihoda*

Prilikom prosuđivanja, Uprava je primijenila pojedinačne kriterije za priznavanje prihoda od prodaje robe iz MRS-a 18 "Prihodi" a osobito da li je Društvo prenijelo na kupca značajne rizike i nagrade povezane s vlasništvom nad robom. Nakon detaljne kvantifikacije obveze Društva temeljem popravaka i dogovorenog limita do kojeg kupac može zatražiti dodatne radove ili zamjenu robe, Uprava je uvjerenja da su značajni rizici i nagrade povezani s vlasništvom preneseni te da je primjereno prihode priznati u tekućoj godini, uz priznavanje odgovarajućih rezerviranja za troškove popravaka. Dodatno, kod priznavanja prihoda slijedom ugovora o izgradnji, u skladu s MRS-om 11, Uprava je uvjerenja da procijenjeni stupnjevi dovršenosti projekata koji su predmet priznavanja prihoda slijedom MRS-a 11, predstavljaju realnu procjenu.

*Posljedice određenih sudskih sporova*

Matica i ovisna društva su stranka u parnicama i postupcima nastalim u uobičajenom obavljanju poslovanja. Uprava koristi procjenu kada su najvjerojatnije posljedice tih aktivnosti procijenjene i rezerviranja su priznata na dosljednoj osnovi (vidjeti bilješku 36).

*Aktuarske procjene korištene za izračun naknada za odlazak u mirovinu*

Trošak definiranih planiranih naknada je utvrđen koristeći aktuarske procjene. Aktuarske procjene uključuju utvrđivanje pretpostavki o diskontiranim stopama, budućim povećanjima dohotka i smrtnosti ili stopi fluktuacije. Zbog dugoročne prirode tih planova, te procjene su predmet nesigurnosti.

*Rezerviranja*

Rezerviranja se priznaju kad Grupa ima sadašnju obvezu (zakonsku ili izvedenu) koja je nastala kao rezultat prošlih događaja, ako je vjerojatno da će Grupa trebati podmiriti tu obvezu i ako se iznos obveze može pouzdano procijeniti. Rezerviranja se preispituju na dan izvještaja o financijskom položaju, te se usklađuju s procjenom temeljenom na trenutno najboljim saznanjima.

## Bilješke uz konsolidirane financijske izvještaje

Za godinu završenu 31. prosinca 2015. godine

(svi su iznosi izraženi u tisućama kuna)

### 4. PRIHODI OD PRODAJE

	2015.	2014.
Prihod od prodaje u zemlji	256.392	264.178
Prihodi od prodaje u inozemstvu	120.751	107.015
	<b>377.143</b>	<b>371.193</b>

### 5. OSTALI PRIHODI

	2015.	2014.
Prihodi od ukidanja rezerviranja	7.661	3.099
Prihodi od prodaje dugotrajne imovine	3.635	501
Prihodi od prodaje trgovačke robe	1.369	405
Prihodi od najma	1.229	1.476
Prihodi od konzultantskih usluga	1.019	-
Prihodi od naknadno naplaćenih potraživanja	543	786
Prihodi od prodaje sirovina i materijala	332	387
Prihodi s osnove vlastitih proizvoda i usluga	289	147
Prihodi od otpisa obveza	276	408
Prihodi od naplate penala i šteta	240	1.057
Prihodi od potpora	210	210
Ostali poslovni prihodi	1.070	2.318
	<b>17.873</b>	<b>10.794</b>

## Bilješke uz konsolidirane financijske izvještaje

Za godinu završenu 31. prosinca 2015. godine

(svi su iznosi izraženi u tisućama kuna)

---

### 6. INFORMACIJE O SEGMENTIMA

Poslovni segmenti su oblikovani po kriteriju divizijskog poslovanja. U 2013. godini određene su 3 poslovne divizije:

- Industrija i energetika
- Obrana
- Transport

Poslovne divizije su sastavni dio internih financijskih izvještaja. Interne financijske izvještaje redovito pregledava Uprava i na osnovu njih ocjenjuje uspješnost poslovanja te donosi poslovne odluke.

S obzirom na činjenicu da prilikom donošenja poslovnih odluka i odlučivanja o načinu raspoređivanja resursa, glavni donositelj poslovnih odluka ne koristi informacije o rashodima, imovini i obvezama pojedinih segmenata, Grupa ne iskazuje u konsolidiranim financijskim izvještajima podatke o segmentalnim rashodima, imovini i obvezama.

Informacije o drugim poslovnim djelatnostima i poslovnim segmentima o kojima se ne izvještava se objedinjavaju i objavljuju u sklopu kategorije "svi ostali segmenti". Svi ostali segmenti obuhvaćaju djelatnosti proizvodnje, distribucije i opskrbe energijom subjekata koji posluju u industrijskoj zoni i manjim dijelom izvan industrijske zone te djelatnosti najma prostora na području zone sa carinskim, poreznim i drugim olakšicama.

Industrija i energetika obuhvaća gradnju velikih objekata.

Obrana obuhvaća proizvodnju vojne opreme.

Transport obuhvaća proizvodnju vagona.

## Bilješke uz konsolidirane financijske izvještaje

Za godinu završenu 31. prosinca 2015. godine

(svi su iznosi izraženi u tisućama kuna)

### 6. INFORMACIJE O SEGMENTIMA (NASTAVAK)

#### Prihodi i rezultati poslovanja po segmentima

Slijedi analiza prihoda Grupe po izvještajnim segmentima koji su prikazani u skladu sa MSFI 8. Prikazani prihodi odnose se na prihode od prodaje i ostale poslovne prihode.

	Prihodi segmenta	
	2015.	2014.
Industrija i energetika	226.218	135.499
Transport	91.714	70.858
Obrana	38.976	41.553
Svi ostali segmenti	38.108	134.077
	<b>395.016</b>	<b>381.987</b>

#### Teritorijalna analiza poslovanja

Grupa posluje u dva glavna teritorijalna područja po kojima su iskazani prihodi od prodaje.

	Prihodi od vanjskih kupaca	
	2015.	2014.
Tržište Hrvatske	256.392	264.178
Tržište Europske Unije	120.751	107.015
	<b>377.143</b>	<b>371.193</b>

#### Informacije o najvećim kupcima

	Prihodi po najvećim kupcima	
	2015.	2014.
ERMEWA	87.550	-
Hrvatska Elektroprivreda d.d.	69.242	-
Ministarstvo obrane Republike Hrvatske	48.344	32.915
INA d.d.	31.134	-
HEP Proizvodnja d.o.o.	4.919	-
Atir-Rail	-	47.822
	<b>241.189</b>	<b>80.737</b>

Grupa je u 2015. godini započela radove na novim projektima koji sa sobom donose i nove kooperante, dok su projekti (kooperanti) koji su bili aktualni 2014. godine tijekom 2015. godine provedeni kraju što je dovelo do značajne promjene u strukturi kupaca.

## Bilješke uz konsolidirane financijske izvještaje

Za godinu završenu 31. prosinca 2015. godine

(svi su iznosi izraženi u tisućama kuna)

### 7. MATERIJALNI TROŠKOVI

	2015.	2014.
Troškovi kooperanata	136.940	92.753
Troškovi sirovina i materijala	114.923	120.493
Intelektualne usluge	4.300	5.490
Troškovi održavanja i popravaka	3.369	4.154
Troškovi najma	2.722	3.190
Troškovi prijevoza	2.331	3.594
Troškovi agencija	802	-
Troškovi reklama i sponzorstva	484	587
Troškovi prodane robe	-	5.629
Ostali vanjski troškovi	13.840	11.933
	<b>279.711</b>	<b>247.823</b>

Povećanje troškova kooperacije proizlazi iz ugovorenih projekata za 2015. godinu čiji su prihodi veći u odnosu na projekte u 2014. godini, te alikvotno tomu veći su i troškovi.

### 8. TROŠKOVI OSOBLJA

	2015.	2014.
Neto plaće i nadnice	64.055	77.609
Troškovi poreza i doprinosa iz plaća	21.547	24.077
Doprinosi na plaće	13.547	15.505
	<b>99.149</b>	<b>117.191</b>

Na dan 31. prosinca 2015. godine Grupa je zapošljavala 872 djelatnika (2014: 1.099 djelatnika).

## Bilješke uz konsolidirane financijske izvještaje

Za godinu završenu 31. prosinca 2015. godine

(svi su iznosi izraženi u tisućama kuna)

### 9. OSTALI TROŠKOVI

	2015.	2014.
Otpremnine i jubilarne nagrade	8.293	9.783
Troškovi materijalnih prava djelatnika	5.540	7.135
Rezerviranja za gubitke po ugovorima o izgradnji	4.262	20.279
Dnevnice, smještaj, prijevoz i terenski dodaci	4.160	6.869
Naknade za bankarske usluge	2.968	3.033
Osiguranje	2.952	3.285
Rezerviranja za rizike i troškove u jamstvenom roku	1.992	1.579
Članarine, porezi i doprinosi	1.471	1.223
Reprezentacija	533	734
Ostali troškovi*	2.276	13.055
	<b>34.447</b>	<b>66.975</b>

Rezerviranja za gubitke po ugovorima o izgradnji u 2015. godini se odnose na rezerviranja po projektima INA d.d. kuglasti spremnici (397 tisuća kuna, zatvaranje rezervacije zbog završetka projekta), HEP Proizvodnja d.o.o. TE-TO Zagreb (2.214 tisuća kuna) i INA d.d. Sisak (Blowdown) (1.651 tisuću kuna) a u 2014. godini na rezerviranja po projektima HEP Proizvodnja d.o.o. TE-TO (7.923 tisuće kn), INA d.d. Sisak (Blowdown) (7.290 tisuća kn), INA d.d. Vučkovec (2.823 tisuće kuna), INA d.d. kuglasti spremnici (1.646 tisuća kuna), HŽ Infrastruktura d.o.o. Buzin (405 tisuća kuna) i HŽ Infrastruktura d.o.o. Vrbovsko (192 tisuće kuna).

\*Ostali troškovi:

	2015.	2014.
Komunalna naknada	543	553
Održavanje software-a	373	279
Primici managementa – u naravi	309	494
Grafičke usluge i trošak prijevoda	280	298
Nadzorni odbor	287	310
Troškovi seminara, osposobljavanja	229	311
Kotizacije	68	29
Ostali troškovi (u 2014. godini uključuje troškove obuke i literature za BOV)	187	10.781
	<b>2.276</b>	<b>13.055</b>

## Bilješke uz konsolidirane financijske izvještaje

Za godinu završenu 31. prosinca 2015. godine

(svi su iznosi izraženi u tisućama kuna)

### 10. VRIJEDNOSNO USKLAĐENJE

	2015.	2014.
Vrijednosno usklađenje zaliha nedovršene proizvodnje	371	6.929
Vrijednosno usklađenje gotovih proizvoda	315	-
Vrijednosno usklađenje potraživanja od kupaca	39	4.383
Umanjenje ulaganja u dionice	-	697
	<u>725</u>	<u>12.009</u>

### 11. OSTALI POSLOVNI RASHODI

	2015.	2014.
Neotpisana vrijednost rashodovane / (prodane) imovine	4.569	-
Penali, naknade šteta	1.255	2.522
Ostali poslovni rashodi	1.954	2.660
	<u>7.778</u>	<u>5.182</u>



## Bilješke uz konsolidirane financijske izvještaje

Za godinu završenu 31. prosinca 2015. godine

(svi su iznosi izraženi u tisućama kuna)

### 12. FINANCIJSKI PRIHODI

	2015.	2014.
Pozitivne tečajne razlike	2.139	538
Prihodi od kamata	503	520
Ostali financijski prihodi	30	159
	<u>2.672</u>	<u>1.217</u>

### 13. FINANCIJSKI RASHODI

	2015.	2014.
Rashodi od kamata	13.755	13.023
Negativne tečajne razlike	2.863	522
Ostali financijski rashodi	12	230
	<u>16.630</u>	<u>13.775</u>

## Bilješke uz konsolidirane financijske izvještaje

Za godinu završenu 31. prosinca 2015. godine

(svi su iznosi izraženi u tisućama kuna)

### 14. POREZ NA DOBIT

Grupa nije porezni obveznik, već su to njezine pojedine članice.

Porezni rashod obuhvaća:

	2015.	2014.
Trošak tekućeg poreza	-	-
Odgođeni porezi	-	-
Porez na dobit u izvještaju o sveobuhvatnoj dobiti	-	-

Svođenje računovodstvene dobiti na porezni rashod tekuće godine:

	2015.	2014.
<b>Gubitak prije oporezivanja</b>	<b>(63.864)</b>	<b>(96.148)</b>
Porez na dobit po stopi od 20% (2014.: 20%)	(12.773)	(19.230)
Učinak porezno nepriznatih rashoda i neoporezivih prihoda	1.181	37.253
Učinak iskorištenih poreznih gubitaka	-	-
Učinak nepriznate odgođene porezne imovine na porezne gubitke i porezne privremene razlike	(11.592)	(18.023)
<b>Porezni rashod</b>	<b>-</b>	<b>-</b>

### Preneseni porezni gubici

	2015.	2014.
Ukupni preneseni porezni gubici	248.637	186.330
	<b>248.637</b>	<b>186.330</b>

U skladu s poreznim propisima, porezna uprava može u svakom trenutku pregledati knjige i evidencije društva Đuro Đaković Holding d.d. („Društvo“) i njegovih ovisnih društava („Grupa“) razdoblju od tri godine nakon isteka godine u kojoj je porezna obveza iskazana, te može nametnuti dodatne porezne obveze i kazne. Uprava Društva nije upoznata ni sa kakvim okolnostima koje bi mogle dovesti do potencijalnih značajnih obveza temeljem obavljenih nadzora.

## Bilješke uz konsolidirane financijske izvještaje

Za godinu završenu 31. prosinca 2015. godine

(svi su iznosi izraženi u tisućama kuna)

### 14. POREZ NA DOBIT (NASTAVAK)

Preneseni porezni gubici mogu se koristiti do:

	<b>2015.</b>	<b>2014.</b>
2016. porezni gubitak iz 2011. godine	3.523	3.523
2017. porezni gubitak iz 2012. godine	16.806	18.009
2018. porezni gubitak iz 2013. godine	79.821	74.681
2019. porezni gubitak iz 2014. godine	86.312	90.117
2020. porezni gubitak iz 2015. godine	62.175	-
	<b>248.637</b>	<b>186.330</b>

U skladu s poreznim propisima, pojedina društva unutar Grupe su do kraja 2015. godine ostvarila prenosive porezne gubitke u iznosu od 248.637 tisuća kuna (2014. godina: gubitak u iznosu 186.330 tisuća kuna) koje je moguće iskoristiti najkasnije do 2020. godine. Iznosi neiskorištenih poreznih gubitaka ne koriste se za priznavanje odgođene porezne imovine u konsolidiranom izvještaju o financijskom položaju jer nije izvjesno da će biti ostvarena dostatna oporeziva dobit za korištenje ove odgođene porezne imovine.

## Bilješke uz konsolidirane financijske izvještaje

Za godinu završenu 31. prosinca 2015. godine

(svi su iznosi izraženi u tisućama kuna)

### 15. NEMATERIJALNA IMOVINA

	Razvoj	Softveri i licence	Ukupno
<b>Nabavna vrijednost</b>			
<b>Stanje 31. prosinca 2013. godine</b>	<b>14.386</b>	<b>34.780</b>	<b>49.166</b>
Nabava	-	5.128	5.128
Prodaja, rashod, manjak	-	-	-
<b>Stanje 31. prosinca 2014. godine</b>	<b>14.386</b>	<b>39.908</b>	<b>54.294</b>
<b>Ispravak vrijednosti</b>			
<b>Stanje 31. prosinca 2013. godine</b>	<b>-</b>	<b>24.589</b>	<b>24.589</b>
Amortizacija	-	4.160	4.160
Prodaja, rashod, manjak	-	-	-
<b>Stanje 31. prosinca 2014. godine</b>	<b>-</b>	<b>28.749</b>	<b>28.749</b>
<b>Neto knjigovodstvena vrijednost</b>			
<b>Na dan 31. prosinca 2014. godine</b>	<b>14.386</b>	<b>11.159</b>	<b>25.545</b>
<b>Na dan 31. prosinca 2013. godine</b>	<b>14.386</b>	<b>10.191</b>	<b>24.577</b>

## Bilješke uz konsolidirane financijske izvještaje

Za godinu završenu 31. prosinca 2015. godine

(svi su iznosi izraženi u tisućama kuna)

### 15. NEMATERIJALNA IMOVINA (NASTAVAK)

	Razvoj	Softveri i licence	Ukupno
<b>Nabavna vrijednost</b>			
<b>Stanje 31. prosinca 2014. godine</b>	<b>14.386</b>	<b>39.908</b>	<b>54.294</b>
Nabava	16	3.698	3.714
Reklasifikacija	-	348	348
<b>Stanje 31. prosinca 2015. godine</b>	<b>14.402</b>	<b>43.954</b>	<b>58.356</b>
<b>Ispravak vrijednosti</b>			
<b>Stanje 31. prosinca 2014. godine</b>	<b>-</b>	<b>28.749</b>	<b>28.749</b>
Amortizacija	-	3.886	3.886
Reklasifikacija softvera sa materijalne imovine	-	295	295
<b>Stanje 31. prosinca 2015. godine</b>	<b>-</b>	<b>32.930</b>	<b>32.930</b>
<b>Neto knjigovodstvena vrijednost</b>			
<b>Na dan 31. prosinca 2015. godine</b>	<b>14.402</b>	<b>11.024</b>	<b>25.426</b>
<b>Na dan 31. prosinca 2014. godine</b>	<b>14.386</b>	<b>11.159</b>	<b>25.545</b>

Na dan 31. prosinca 2014. godine kao dio nekretnina, postrojenja i opreme, prikazana je nabavna vrijednost i akumulirana amortizacija računalnog softvera. Knjigovodstvena vrijednost navedenog računalnog softvera na dan 31. prosinca 2014. godine je 53 tisuće kuna. Društvo je na dan 31. prosinca 2015. godine reklasificiralo računalni softver u odgovarajuću bilješku.

## Bilješke uz konsolidirane financijske izvještaje (nastavak)

Za godinu završenu 31. prosinca 2015. godine

(svi iznosi su izraženi u tisućama kuna)

### 16. NEKRETNINE, POSTROJENJA I OPREMA

	Zemljišta	Građevinski objekti	Postrojenja i oprema	Alati i pog. inventar	Imovina u pripremi	Predujmovi za materijalnu imovinu	Ulaganja u nekretnine	Ukupno
<b>Nabavna vrijednost</b>								
Stanje 31. prosinca 2013. godine	14.250	175.819	154.912	24.901	4.159	41	20.081	394.163
Nabava i prijenos u uporabu	-	4.180	1.519	641	50.678	253	-	57.271
Prodaja, rashod, manjak	-	-	(8.369)	(1.788)	-	(4)	-	(10.161)
Stanje 31. prosinca 2014. godine	14.250	179.999	148.062	23.754	54.837	290	20.081	441.273
<b>Ispravak vrijednosti</b>								
Stanje 31. prosinca 2013. godine	-	88.015	115.925	17.317	760	-	7.788	229.805
Amortizacija	-	4.480	7.106	1.712	-	-	525	13.823
Prodaja, rashod, manjak	-	10	(8.060)	(1.655)	-	-	-	(9.705)
Stanje 31. prosinca 2014. godine	-	92.505	114.971	17.374	760	-	8.313	233.923
<b>Neto knjigovodstvena vrijednost</b>								
Na dan 31. prosinca 2014. godine	14.250	87.494	33.091	6.380	54.077	290	11.768	207.350
Na dan 31. prosinca 2013. godine	14.250	87.804	38.987	7.584	3.399	41	12.293	164.358

## Bilješke uz konsolidirane financijske izvještaje (nastavak)

Za godinu završenu 31. prosinca 2015. godine

(svi iznosi su izraženi u tisućama kuna)

### 16. NEKRETNINE, POSTROJENJA I OPREMA

	Zemljišta	Građevinski objekti	Postrojenja i oprema	Alati i pog. inventar	Imovina u pripremi	Predijumovi za materijalnu imovinu	Ulaganja u nekretnine	Ukupno
<b>Nabavna vrijednost</b>								
<b>Stanje 31. prosinca 2014. godine</b>	<b>14.250</b>	<b>179.999</b>	<b>148.062</b>	<b>23.754</b>	<b>54.837</b>	<b>290</b>	<b>20.081</b>	<b>441.273</b>
Nabava i prijenos u uporabu	1.223	9.053	8.056	18.511	23.535	135	2.737	63.250
Prodaja, rashod, manjak	-	(3.846)	(3.125)	(2.854)	-	-	(1.372)	(11.197)
Vrijednosno usklađenje	-	-	-	-	(12.358)	-	-	(12.358)
Reklasifikacija nematerijalne imovine	-	-	-	(348)	-	-	-	(348)
Reklasifikacija s robe na zalihi	-	-	-	-	-	-	-	3.569
<b>Stanje 31. prosinca 2015. godine</b>	<b>15.473</b>	<b>185.206</b>	<b>152.993</b>	<b>39.063</b>	<b>66.014</b>	<b>425</b>	<b>25.015</b>	<b>484.189</b>
<b>Ispravak vrijednosti</b>								
<b>Stanje 31. prosinca 2014. godine</b>	-	<b>92.505</b>	<b>114.971</b>	<b>17.374</b>	<b>760</b>	-	<b>8.313</b>	<b>233.923</b>
Amortizacija	-	4.417	7.522	3.529	-	-	551	16.019
Prodaja, rashod, manjak	-	(185)	(3.114)	(1.681)	-	-	(771)	(5.751)
Reklasifikacija	-	-	-	(295)	-	-	-	(295)
<b>Stanje 31. prosinca 2015. godine</b>	-	<b>96.737</b>	<b>119.379</b>	<b>18.927</b>	<b>760</b>	-	<b>8.093</b>	<b>243.896</b>
<b>Neto knjigovodstvena vrijednost</b>								
<b>Na dan 31. prosinca 2015. godine</b>	<b>15.473</b>	<b>88.469</b>	<b>33.614</b>	<b>20.136</b>	<b>65.254</b>	<b>425</b>	<b>16.922</b>	<b>240.293</b>
<b>Na dan 31. prosinca 2014. godine</b>	<b>14.250</b>	<b>87.494</b>	<b>33.091</b>	<b>6.380</b>	<b>54.077</b>	<b>290</b>	<b>11.768</b>	<b>207.350</b>

Primijeni krediti od banaka u iznosu od 149.655 tisuća kuna (2014.: 84.756 tisuća kuna) osigurani su založenim zemljištem i građevinskim objektima Grupe. Iznos od 111.427 tisuća kuna od ukupnog iznosa primijenih kredita odnosi se na kredit HBOR-a za nove investicije. Neto knjigovodstvena vrijednost nekretnina, postrojenja i opreme koja je dana u zalag za primijene kredite iznosi 220.153 tisuća kuna na dan 31. prosinca 2015. godine (2014.: 81.395 tisuće kuna).

Reklasifikacija robe na zalihamu u ulaganja u nekretnine odnosi se na apartmane u Savudriji koji su Odlukom Uprave društva sa imovine koja se vodila na zalihamu trgovačke robe u iznosu 3.569 tisuća kn reklasificirani na dugotrajnu imovinu koju je Uprava odlučila iznajmljivati.

## Bilješke uz konsolidirane financijske izvještaje (nastavak)

Za godinu završenu 31. prosinca 2015. godine

(svi iznosi su izraženi u tisućama kuna)

### 17. OVISNA DRUŠTVA

Na dan 31. prosinca 2015. i 2014. godine, Grupa je u svom vlasništvu imala sljedeća ovisna društva:

Ovisna društva	Zemlja	Udio u vlasništvu (%)		Osnovna djelatnost
		2015.	2014.	
Đuro Đaković Inženjering d.d.	Hrvatska	-	84,84	Pružanje usluga projektiranja, nadzora i izvođenja
Đuro Đaković Elektromont d.d.	Hrvatska	-	100,00	Pružanje usluga u građevinskoj djelatnosti, elektromontažne aktivnosti, te proizvodnja komponenti iz tankog lima
Đuro Đaković Specijalna vozila d.d.	Hrvatska	99,84	99,69	Proizvodnja i održavanje borbenih vozila i opreme za obranu, te teretnih željezničkih vagona
Đuro Đaković Strojna obrada d.o.o.	Hrvatska	100,00	100,00	Željeznički program, obnovljivi izvori energije, te energetika i različite usluge
Đuro Đaković Energetika i infrastruktura d.o.o.	Hrvatska	97,55	97,55	Proizvodnja te pružanje usluga na području energenata (električna energija, komprimirani zrak, zemni plin)
Đuro Đaković Proizvodnja opreme	Hrvatska	-	100,00	Proizvodnja komponenti na području programa cementne industrije, petrokemije i energetike
Đuro Đaković Slobodna zona d.o.o.	Hrvatska	69,62	69,62	Pružanje usluga gospodarskim subjektima koji posluju u slobodnoj zoni
Đuro Đaković Industrijska rješenja d.d.	Hrvatska	96,93	-	

Dana 27. kolovoza 2015. godine Trgovački sud u Osijeku, Stalna služba u Slavonskim Brodu donio je rješenje o upisu u sudski registar statusne promjene pripajanja Đuro Đaković Elektromonta d.d. i Đuro Đaković Proizvodnje opreme d.o.o., kao pripojenih društava, Đuro Đaković Inženjeringu d.d. kao društvu preuzimatelju, kao i rješenje o upisu u sudski registar promjene imena tvrtke Đuro Đaković Inženjering d.d. u Đuro Đaković Industrijska rješenja d.d.

Upisom navedenih promjena u sudski registar, dana 27. kolovoza 2015. godine nastupile su sve pravne posljedice opisane statusne promjene te dosadašnja tri društva Đuro Đaković Elektromont d.d., Đuro Đaković Proizvodnja opreme d.o.o. i Đuro Đaković Inženjering d.d. nastavila poslovati pod istom tvrtkom - Đuro Đaković Industrijska rješenja d.d.



## Bilješke uz konsolidirane financijske izvještaje (nastavak)

Za godinu završenu 31. prosinca 2015. godine

(svi iznosi su izraženi u tisućama kuna)

### 18. ULAGANJA U VRIJEDNOSNE PAPIRE I UDJELE

	31. prosinca 2015.	31. prosinca 2014.
Ulaganja u dionice	9.098	9.144
Ulaganja u obveznice	337	1.632
Udjeli u nepovezanim društvima	36	-
Umanjenje vrijednosti dionica	(8.588)	(8.588)
	<b>883</b>	<b>2.188</b>

### 19. DUGOTRAJNA POTRAŽIVANJA

	31. prosinca 2015.	31. prosinca 2014.
Potraživanja po osnovi prodaje na kredit	8.772	9.714
Ostala potraživanja	294	569
	<b>9.066</b>	<b>10.283</b>

Potraživanja po osnovi prodaje na kredit se odnose na potraživanja od zaposlenih po osnovu prodaje stanova nad kojima je postojalo stanarsko pravo na kredit uz rok dospijeca od 20 do 35 godina.

### 20. ZALIHE

	31. prosinca 2015.	31. prosinca 2014.
Proizvodnja u tijeku	46.600	70.854
Sirovine i materijal	33.259	36.666
Gotovi proizvodi	11.700	898
Trgovačka roba	1.817	5.386
Predujmovi za zalihe	2.641	7.367
	<b>96.017</b>	<b>121.171</b>

## Bilješke uz konsolidirane financijske izvještaje (nastavak)

Za godinu završenu 31. prosinca 2015. godine

(svi iznosi su izraženi u tisućama kuna)

### 21. POTRAŽIVANJA OD KUPACA

	31. prosinca 2015.	31. prosinca 2014.
Potraživanja od kupaca u zemlji	104.044	83.533
Potraživanja od kupaca u inozemstvu	17.657	31.994
Ispravak vrijednosti potraživanja od kupaca	(49.481)	(48.445)
	<b>72.220</b>	<b>67.082</b>

Starosna analiza potraživanja kod kojih nije utvrđeno umanjeње:

	31. prosinca 2015.	31. prosinca 2014.
Nedospjelo	54.523	59.630
0-90 dana	6.632	6.438
91-120 dana	2.676	569
Preko 120 dana	8.389	445
	<b>72.220</b>	<b>67.082</b>

### 22. OSTALA POTRAŽIVANJA

	31. prosinca 2015.	31. prosinca 2014.
Dani predujmovi	4.622	17.620
Potraživanja od države i drugih institucija	3.105	2.585
Potraživanja od zaposlenika	53	47
Ostala potraživanja	609	530
	<b>8.389</b>	<b>20.782</b>

Dani predujmovi na dan 31. prosinca 2015. godine najvećim dijelom odnose se na predujam dobavljačima u iznosu 3.789 tisuća kuna, te predujmove po projektima (HŽ Infrastruktura d.o.o. Buzin i Vrbovsko, HEP Proizvodnja d.o.o. TE-TO, INA d.d. Blowdown), a na dan 31. prosinca 2014. godine su se odnosili na predujmove dobavljačima u iznosu 16.729 tisuće kuna, te predujmove po projektima (HŽ Infrastruktura d.o.o. Buzin i Vrbovsko, HEP Proizvodnja d.o.o. TE-TO, INA d.d. Blowdown, JANAF d.d. Omišalj i Žitnjak). Smanjenje potraživanja za predujmove u 2015. godini je uvjetovano je završetkom projekata i zatvaranjem predujmova.

## Bilješke uz konsolidirane financijske izvještaje (nastavak)

Za godinu završenu 31. prosinca 2015. godine

(svi iznosi su izraženi u tisućama kuna)

### 23. OSTALA FINANCIJSKA IMOVINA

	31. prosinca 2015.	31. prosinca 2014.
Dani zajmovi, depoziti i slično	885	20.212
Ostala financijska imovina	-	130
	<b>885</b>	<b>20.342</b>

Dani zajmovi, depoziti i slično na dan 31. prosinca 2015. godine odnose se najvećim dijelom na danu pozajmicu Đuro Đaković Aparatima d.d. u iznosu 350 tisuća kn, kamatna stopa 7% (Ugovor br. 27/15 od 30. travnja 2015. godine), VB Leasing d.o.o. u iznosu 131 tisuću kn za automobile, kamatna stopa 6,5%, depozit za garancije u KENTBANK d.d. u iznosu 190 tisuća kn, beskamatno, te bankovnu garanciju u iznosu 130 tisuća kn, beskamatno, za Carinsku upravu u Zagrebu i to za poslove carinskog skladišta, špediterske usluge i otpremništvo. Ista se pozicija na dan 31. prosinca 2014. godine najvećim dijelom odnosi na oročena sredstva u KENTBANK d.d. u iznosu 20.000 tisuća kn, kamatna stopa 1,2%. Do smanjena je došlo uslijed otpuštanja oročenih sredstava.

### 24. NOVAC I NOVČANI EKIVALENTI

	31. prosinca 2015.	31. prosinca 2014.
Novac na žiro računu	25.835	31.716
Devizni računi	11.597	1.467
Novac u blagajni	2	2
	<b>37.434</b>	<b>33.185</b>

### 25. PLAĆENI TROŠKOVI BUDUĆEG RAZDOBLJA I OBRAČUNATI PRIHODI

	31. prosinca 2015.	31. prosinca 2014.
Ukalkulirani prihodi po ugovorima o izgradnji	18.400	7.415
Unaprijed plaćeni troškovi	80	9
Ostali ukalkulirani prihodi koji nisu fakturirani	-	26
	<b>18.480</b>	<b>7.450</b>

Plaćeni troškovi po ugovorima o izgradnji na 31. prosinca 2015. godine odnose se na projekte Hrvatska Elektroprivreda d.d. Osijek (8.479 tisuća kn), Hrvatska Elektroprivreda d.d. Sisak (2.812 tisuća kuna), INA d.d. Vukanovac (2.401 tisuća kuna), INA d.d. Vučkovec (1.764 tisuće kuna), INA d.d. Sisak (Blowdown) (1.638 tisuća kuna), HEP Proizvodnja d.o.o. Zagreb TE-TO (1.305 tisuća kuna), a na 31. prosinca 2014. godine na projekte HEP Proizvodnja d.o.o. Zagreb TE-TO (3.519 tisuća kuna), INA d.d. Sisak (Blowdown) (3.289 tisuća kuna), INA d.d. kuglasti spremnici (397 tisuća kuna) i INA d.d. Vukanovac (210 tisuća kuna).

## Bilješke uz konsolidirane financijske izvještaje (nastavak)

Za godinu završenu 31. prosinca 2015. godine

(svi iznosi su izraženi u tisućama kuna)

### 26. TEMELJNI KAPITAL

Temeljni kapital na dan 31. prosinca 2015. godine iznosi 151.934 tisuća kuna, a podijeljen je na 7.596.684 dionica (2014.: 151.934 tisuća kuna i 7.596.684 dionica).

Vlasnička struktura Društva je kako slijedi:

	Broj dionica		% vlasništva	
	2015.	2014.	2015.	2014.
DUUDI / REPUBLIKA HRVATSKA	3.079.233	3.814.552	40,53%	50,21%
Bakić Nenad	862.670	872.818	11,36%	11,49%
DUUDI / HZMO	660.000	660.000	8,69%	8,69%
Hypo Alpe-Adria Bank d.d./PBZ CO OMF – kategorija B	288.740	288.740	3,80%	3,80%
PBZ d.d./PBZ-SP	210.291	210.291	2,77%	2,77%
CERP/Republika Hrvatska	184.035	-	2,42%	-
DUUDI / Državna agencija za osig. štednih uloga i sanaciju	104.771	104.771	1,38%	1,38%
ĐURO ĐAKOVIĆ Holding d.d.	46.993	46.998	0,62%	0,62%
Interkapital vrijednosni papiri d.o.o. / Zbirni skrbnički račun za DF	28.642	-	0,38%	-
OTP Banka d.d. / INS683	22.130	15.000	0,29%	0,20%
OTP Banka d.d. / INE805	22.000	-	0,29%	0,20%
Primorska banka d.d. Rijeka/Zbirni račun klijent privatnog bankarstva - DF	17.892	20.375	0,24%	0,27%
PBZ d.d.	-	50.947	-	0,67%
Ostali	2.069.287	1.512.192	27,24%	19,91%
	<b>7.596.684</b>	<b>7.596.684</b>	<b>100,00%</b>	<b>100,00%</b>

## Bilješke uz konsolidirane financijske izvještaje (nastavak)

Za godinu završenu 31. prosinca 2015. godine

(svi iznosi su izraženi u tisućama kuna)

### 27. GUBITAK PO DIONICI

#### Osnovni i razrijeđeni gubitak po dionici

Osnovna zarada po dionici izračunava se na način da se neto gubitak Grupe podijeli s prosječno ponderiranim brojem ukupnih redovnih dionica umanjenim za ponderirani prosječni broj redovnih dionica koje je Grupa kupila i drži kao vlastite dionice. Grupa ima 46.993 vlastite dionice, što je 0,62% učešća u kapitalu.

	2015.	2014.
Gubitak tekuće godine pripisiv vlasnicima društva (u tisućama kuna)	(62.534)	(95.180)
Prosječan ponderirani broj redovnih dionica korišten u izračunavanju osnovne zarade po dionici	7.596.684	7.596.684
Osnovni gubitak po dionici (u kunama i lipama)	<u>(8,23)</u>	<u>(12,51)</u>

Razrijeđena zarada po dionici jednaka je osnovnoj zaradi po dionici jer nema osnove za usklađenje prosječnog ponderiranog broja redovnih dionica.

### 28. NEVLADAJUĆI UDJELI

	2015.	2014.
Stanje na početku godine	(8.212)	(7.244)
Udjeli u gubitku tekuće godine	(1.330)	(968)
Smanjenje nekontrolirajućih udjela temeljem povećanja udjela u ovisnim društvima Đuro Đaković Specijalna vozila d.d. i Đuro Đaković Industrijska rješenja d.d.	5.331	-
Stanje na kraju godine	<u>(4.211)</u>	<u>(8.212)</u>

Do smanjenja nevladajućih udjela dolazi zbog povećanja udjela društva Đuro Đaković Holding d.d. u društvima Đuro Đaković Specijalna vozila d.d. i Đuro Đaković Industrijska rješenja d.d., čime se alikvotno smanjuje udio nevladajućih udjelau gubitku Grupe.

## Bilješke uz konsolidirane financijske izvještaje (nastavak)

Za godinu završenu 31. prosinca 2015. godine

(svi iznosi su izraženi u tisućama kuna)

### 29. REZERVIRANJA

Ukupan iznos dugoročnih rezerviranja odnosi se na rezerviranja po započetim sudskim sporovima.

	31. prosinca 2015.	31. prosinca 2014.
Rezerviranja za sudske sporove	11.689	12.067
Rezerviranja za jubilarne nagrade	1.626	1.712
Rezerviranja za troškove u jamstvenom roku	1.451	1.303
Rezerviranja za otpremnine	784	1.299
	<u>15.550</u>	<u>16.381</u>

Kretanje rezerviranja prikazano je u nastavku:

	2015.	2014.
Na dan 1. siječnja	16.381	17.945
Nova rezerviranja tijekom godine	2.240	1.789
Iskorištena / ukinuta rezerviranja	(3.071)	(3.353)
<b>Na dan 31. prosinca</b>	<u><b>15.550</b></u>	<u><b>16.381</b></u>

## Bilješke uz konsolidirane financijske izvještaje (nastavak)

Za godinu završenu 31. prosinca 2015. godine

(svi iznosi su izraženi u tisućama kuna)

### 30. OBVEZE ZA KREDITE I FINACIJSKE NAJMOVE

	31. prosinca 2015.	31. prosinca 2014.
<b>Dugoročne obveze</b>		
Dugoročni krediti	210.264	135.480
Financijski najam	47	326
	<b>210.311</b>	<b>135.806</b>
<b>Kratkoročne obveze</b>		
Tekući dio dugoročnih kredita	17.367	30.071
Tekući dio financijskih najмова	145	387
Kratkoročni krediti	48.169	36.242
Obveze za kamatu po kreditima	1.053	1.700
	<b>66.734</b>	<b>68.400</b>
Dozvoljeno prekoračenje po žiro računu	25.340	20.607
<b>Ukupno kratkoročne obveze</b>	<b>92.074</b>	<b>89.007</b>
<b>Ukupno obveze za kredite i financijske najmove</b>	<b>302.385</b>	<b>224.813</b>

Primljeni krediti od banaka u iznosu od 149.655 tisuća kuna (2014.: 84.756 tisuće kuna) osigurani su založenim zemljištem i građevinskim objektima Grupe. Iznos od 111.427 tisuća kuna od ukupnog iznosa primljenih kredita odnosi se na kredit HBOR-a za nove investicije. Neto knjigovodstvena vrijednost nekretnina, postrojenja i opreme koja je dana u zalog za primljene kredite iznosi 220.153 tisuća kuna na dan 31. prosinca 2015. godine (2014.: 81.395 tisuće kuna).

	2015.	2014.
<b>Stanje na dan 1. siječnja</b>	<b>224.813</b>	<b>184.598</b>
Novi krediti	211.001	114.575
Otplate kredita	(133.179)	(75.013)
Tečajne razlike	(250)	653
<b>Stanje na dan 31. prosinca</b>	<b>302.385</b>	<b>224.813</b>

## Bilješke uz konsolidirane financijske izvještaje (nastavak)

Za godinu završenu 31. prosinca 2015. godine

(svi iznosi su izraženi u tisućama kuna)

### 30. OBVEZE ZA KREDITE I FINANCIJSKE NAJMOVE (NASTAVAK)

Pregled kredita banaka (dospijeće, kamatna stopa, iznos, valuta)

Kreditor	Dospijeće	Kamatna stopa	Valuta	Stanje na dan 31.12.2015.	Stanje na dan 31.12.2014.
<b>Dugoročni krediti</b>					
Hrvatska banka za obnovu i razvitak	31.12.2028.	3,00%	EUR	111.427	40.678
HPB d.d.	30.10.2022.	4,95%	EUR	78.151	78.422
KENT Banka d.d.	29.03.2015.	4,99 % + 12 mj EURIBOR	EUR	-	15.175
KENT Banka d.d.	30.11.2015.	5,15% + 1Y EURIBOR	EUR	-	10.323
KENT Banka d.d.	30.04.2017.	5,90% + 1Y EURIBOR	EUR	21.588	-
OTP d.d.	30.11.2021.	6,00%	EUR	8.242	9.516
Raiffeisenbank d.d.	2016.	3,60%	HRK	5.299	-
Raiffeisenbank d.d.	16.02.2017.	1M EURIBOR + 6,00pp	EUR	2.113	-
Raiffeisenbank d.d./HBOR	02.01.2017.	3,63%	EUR	-	7.993
Raiffeisenbank d.d.	31.12.2020.	1-mjes. EURIBOR + 6,00% god.	EUR	-	1.635
Raiffeisenbank d.d.	31.12.2020.	1-mjes. EURIBOR + 6,00% god.	EUR	-	910
Fond za zaštitu okoliša i energetske učinkovitost	01.01.2021.	-	HRK	721	721
VABA d.d.	18.03.2016.	8,00%	EUR	137	178
<b>Ukupno dugoročni krediti</b>				<b>227.678</b>	<b>165.551</b>
<b>Manje tekući dio dugoročnih kredita</b>				<b>(17.367)</b>	<b>(30.071)</b>
<b>Dugoročni dio dugoročnih kredita</b>				<b>210.311</b>	<b>135.480</b>



## Bilješke uz konsolidirane financijske izvještaje (nastavak)

Za godinu završenu 31. prosinca 2015. godine

(svi iznosi su izraženi u tisućama kuna)

### 30. OBVEZE ZA KREDITE I FINANCIJSKE NAJMOVE (NASTAVAK)

Pregled kredita banaka (dospijeće, kamatna stopa, iznos, valuta) (nastavak)

Kratkoročni krediti	Dospijeće	Kamatna stopa	Valuta	Stanje na dan 31.12.2015.	Stanje na dan 31.12.2014.
Zagrebačka Banka d.d.	31.10.2016.	8,00%	EUR	30.540	-
OTP Banka d.d.	31.03.2016.	7,00%	EUR	10.689	-
Zagrebačka Banka d.d.	31.03.2015.	5,45%	HRK	-	17.000
Zagrebačka Banka d.d.	28.02.2015.	5,45%	HRK	-	15.000
OTP Banka d.d.	31.03.2016.	5,56% + 3 mj. EURIBOR	EUR	4.927	1.242
Erste & Steiermärkische Banka d.d.	25.11.2015.	1M EURIBOR + 6,5 pp	EUR	1.650	3.000
Partner Banka d.d.	2015.	7,50%	HRK	363	-
<b>Ukupno kratkoročni krediti</b>				<b>48.169</b>	<b>36.242</b>
<b>Tekući dio dugoročnih kredita</b>				17.367	30.071
<b>Tekući dio financijskih najmova</b>				145	387
<b>Obveze za kamate po kreditima</b>				1.053	1.700
<b>Ukupno kratkoročni krediti</b>				<b>66.722</b>	<b>68.400</b>
Dozvoljeno prekoračenje po žiro računu Croatia banka	Okvirni kredit	5,60%	HRK	25.340	20.607
<b>Ukupno kratkoročne obveze</b>				<b>92.074</b>	<b>89.007</b>

## Bilješke uz konsolidirane financijske izvještaje (nastavak)

Za godinu završenu 31. prosinca 2015. godine

(svi iznosi su izraženi u tisućama kuna)

### 30. OBVEZE ZA KREDITE I FINANCIJSKE NAJMOVE (NASTAVAK)

	Minimalna plaćanja najma		Trošak financiranja		Sadašnja vrijednost min. plaćanja najma	
	2015.	2014.	2015.	2014.	2015.	2014.
Do jedne godine	255	314	163	50	144	264
Od jedne do pet godina	106	502	6	53	47	449
Nakon pet godina	-	-	-	-	-	-
Manje budući financijski troškovi	169	103				
Sadašnja vrijednost minimalnih plaćanja najma	192	713				

### 31. OSTALE DUGOROČNE OBVEZE

	31. prosinca 2015.	31. prosinca 2014.
Obveze prema državi za stanove	11.521	12.980
Ostale dugoročne obveze	405	752
	<b>11.926</b>	<b>13.732</b>

## Bilješke uz konsolidirane financijske izvještaje (nastavak)

Za godinu završenu 31. prosinca 2015. godine

(svi iznosi su izraženi u tisućama kuna)

### 32. OBVEZE PREMA DOBAVLJAČIMA

	31. prosinca 2015.	31. prosinca 2014.
Obveze prema dobavljačima u zemlji	88.047	104.842
Obveze prema dobavljačima u inozemstvu	23.247	38.544
	<u>111.294</u>	<u>143.386</u>

### 33. OSTALE KRATKOROČNE OBVEZE

	31. prosinca 2015.	31. prosinca 2014.
Obveze za predujmove	48.881	24.512
Obveze za poreze, doprinose i slična davanja	7.605	6.658
Obveze prema zaposlenicima	6.307	6.710
Ostale kratkoročne obveze	590	524
	<u>63.383</u>	<u>38.404</u>

### 34. ODGOĐENO PLAĆANJE TROŠKOVA I PRIHOD BUDUĆEG RAZDOBLJA

	31. prosinca 2015.	31. prosinca 2014.
Odgođeno priznavanje prihoda	2.338	10.548
Odgođeno priznavanje prihoda od potpora	1.264	1.474
Ukalkulirani troškovi za fakture koje nisu primljene	1.030	-
Odgođeni prihodi po ugovorima o izgradnji	-	2.823
	<u>4.632</u>	<u>14.845</u>

## Bilješke uz konsolidirane financijske izvještaje (nastavak)

Za godinu završenu 31. prosinca 2015. godine

(svi iznosi su izraženi u tisućama kuna)

### 35. TRANSAKCIJE S POVEZANIM STRANAMA

#### *Kupoprodajne transakcije*

Transakcije između Grupe i njenih povezanih strana tijekom godine bile su kako slijedi:

#### Poslovni prihodi

	Prihod od prodaje	
	2015.	2014.
ERMEWA	87.550	-
Hrvatska Elektroprivreda d.d.	69.242	-
INA d.d.	31.134	-
Ministarstvo obrane Republike Hrvatske	28.224	32.915
Atir-Rail	-	47.822
	<u>216.150</u>	<u>80.737</u>

#### Poslovni rashodi

	Rashodi od prodaje	
	2015.	2014.
HOST B.V.	64.212	-
HEP Opskrba d.o.o.	11.035	-
Techni Industries	9.303	-
Atir-Rail	-	45.368
Diversified Investments S.A.	-	13.955
	<u>84.550</u>	<u>59.323</u>

## Bilješke uz konsolidirane financijske izvještaje (nastavak)

Za godinu završenu 31. prosinca 2015. godine

(svi iznosi su izraženi u tisućama kuna)

### 35. TRANSAKCIJE S POVEZANIM STRANAMA (NASTAVAK)

Otvorena stanja iz kupoprodajnih transakcija na kraju izvještajnog razdoblja:

	Potraživanja od povezanih strana	
	31.prosinca 2015.	31.prosinca 2014.
Hrvatska Elektroprivreda d.d.	22.243	-
INA d.d.	7.316	8.025
Atir-Rail	4.919	15.715
HEP Proizvodnja d.o.o.	-	8.522
	<b>34.478</b>	<b>32.262</b>

	Obveze prema povezanim stranama	
	31.prosinca 2015.	31.prosinca 2014.
HOST B.V.	12.813	-
Siemens d.d.	12.255	-
HEP Opskrba d.o.o.	6.137	-
HEAT Warmetechnische Anlagen	3.531	-
Kongsberg Protech Systems	-	11.492
Montmontaža-oprema d.o.o.	-	8.067
Gradnja d.o.o.	-	5.506
Cobham Defence Communications	-	4.278
	<b>34.736</b>	<b>29.343</b>

### Naknade isplaćene ključnim rukovoditeljima

	2015.	2014.
Plaća	4.336	6.441
Ostalo	330	899
	<b>4.666</b>	<b>7.340</b>

## Bilješke uz konsolidirane financijske izvještaje (nastavak)

Za godinu završenu 31. prosinca 2015. godine

(svi iznosi su izraženi u tisućama kuna)

### 36. FINANCIJSKI INSTRUMENTI I UPRAVLJANJE RIZICIMA

#### Upravljanje rizikom kapitala

Grupa upravlja svojim kapitalom kako bi osigurala da subjektima u sklopu grupe bude omogućen vremenski neograničen nastavak poslovanja, uz istovremenu realizaciju najvećeg mogućeg povrata za interesne strane kroz optimiranje stanja između dužničkog i vlasničkog kapitala. Opća strategija Grupe je nepromijenjena u odnosu na usporedna razdoblja.

Izvori imovine Grupe se sastoje od dužničkog dijela, koji uključuje primljene zajmove i kredite objavljene u bilješci 30 umanjene za novac i blagajni i stanja na računima u bankama (tzv. neto dug) i vlasničke glavnice, koja obuhvaća temeljni kapital, prenesene gubitke i rezerve.

Riznica Grupe redovito analizira strukturu kapitala. Kao dio navedene analize Riznica analizira trošak kapitala i rizik povezan sa svakom stavkom kapitala. Koeficijent financiranja na dan izvještavanja bio je kako slijedi:

#### Koeficijent financiranja

	2015.	2014.
Dug (i)	<b>302.385</b>	<b>224.813</b>
Novac i novčani ekvivalenti	<u>(37.434)</u>	<u>(33.185)</u>
Neto dug	<b>264.951</b>	<b>191.628</b>
Kapital (ii)	496	64.360
Omjer duga i glavnice %	(53417,54%)	(297,74%)

(i) Dug obuhvaća obveze po dugoročnim i kratkoročnim zajmovima, kako je navedeno u bilješci 30.

(ii) Kapital uključuje temeljni kapital, prenesene gubitke i rezerve kojima Grupa upravlja kao kapitalom.

## Bilješke uz konsolidirane financijske izvještaje (nastavak)

Za godinu završenu 31. prosinca 2015. godine

(svi iznosi su izraženi u tisućama kuna)

### 36. FINANCIJSKI INSTRUMENTI I UPRAVLJANJE RIZICIMA (NASTAVAK)

#### Kategorije financijskih instrumenata

	31.prosinca 2015.	31. prosinca 2014.
<b>Financijska imovina</b>		
Novac i novčani ekvivalenti	37.434	33.185
Potraživanja od kupaca	72.220	67.082
Potraživanja	9.066	10.283
Ostala dugotrajna financijska imovina	38	40
Plaćeni troškovi budućeg razdoblja i obračunati prihodi	18.480	7.450
Dani zajmovi, depoziti i slično	535	503
Ulaganja u vrijednosne papire i udjeli	883	2.188
Ostala potraživanja	8.389	20.782
	<b>147.045</b>	<b>141.513</b>
<b>Financijske obveze</b>		
Obveze po kreditima i financijskim najmovima	302.385	224.487
Obveze prema dobavljačima	111.294	143.386
Odgođeno plaćanje troška i prihod budućeg razdoblja	4.632	14.845
Ostale kratkoročne obveze	63.383	38.404
Ostale dugoročne obveze	11.926	13.732
Obveze za zajmove i depozite	47	326
	<b>493.667</b>	<b>435.180</b>

Na izvještajni datum nije bilo značajnih koncentracija kreditnog rizika po zajmovima i potraživanjima određenima za iskazivanje po fer vrijednosti kroz izvještaj o sveobuhvatnoj dobiti. Gore naveden knjigovodstveni iznos predstavlja najveću izloženost Grupe kreditnom riziku po danim zajmovima i potraživanjima.

## Bilješke uz konsolidirane financijske izvještaje (nastavak)

Za godinu završenu 31. prosinca 2015. godine

(svi iznosi su izraženi u tisućama kuna)

### 36. FINANCIJSKI INSTRUMENTI I UPRAVLJANJE RIZICIMA (NASTAVAK)

#### Ciljevi upravljanja financijskim rizikom

Funkcija riznice u Grupi pruža usluge djelatnostima Grupe, koordinira pristupom domaćem i međunarodnom financijskom tržištu, prati financijske rizike koji se odnose na poslovanje Grupe i njima upravlja putem internih izvještaja o rizicima u kojima su izloženosti analizirane po stupnju i veličini rizika.

Riječ je o tržišnim rizicima, koji uključuje valutni rizik, rizik fer vrijednosti kamatne stope i cjenovni rizik, zatim kreditnom riziku, riziku likvidnosti i kamatnom riziku novčanog toka.

Grupa nastoji svesti učinke spomenutih rizika na najmanju moguću razinu. Grupa ne zaključuje ugovore o financijskim instrumentima, uključujući derivacijske financijske instrumente, niti njima trguje za spekulativne namjene. Funkcija riznice podnosi periodične izvještaje Upravi o izloženosti rizicima.

#### Tržišni rizik

Grupa je temeljem svojih djelatnosti izložena financijskim rizicima prvenstveno u vidu promjene valutnih tečajeva i kamatnih stopa detaljnije objašnjene u nastavku.

#### Upravljanje valutnim rizikom

Grupa određene transakcije zaključuje u stranoj valuti, te je po tom pitanju izložena rizicima promjene valutnih tečajeva.

U idućoj tablici su prikazani knjigovodstveni iznosi monetarne imovine i monetarnih obveza Grupe u stranoj valuti na kraju izvještajnog razdoblja:

	Obveze		Imovina	
	31. prosinca 2015.	31. prosinca 2014.	31. prosinca 2015.	31. prosinca 2014.
EUR	40.576	57.167	21.410	4.063



## Bilješke uz konsolidirane financijske izvještaje (nastavak)

Za godinu završenu 31. prosinca 2015. godine

(svi iznosi su izraženi u tisućama kuna)

### 36. FINANCIJSKI INSTRUMENTI I UPRAVLJANJE RIZICIMA (NASTAVAK)

#### Upravljanje valutnim rizikom (nastavak)

##### Analiza osjetljivosti na valutni rizik

Grupa je uglavnom izložena valutnom riziku promjene tečaja kune u odnosu na EUR zbog činjenice da se prodaja i kupnja na međunarodnom tržištu velikim dijelom obavlja u valuti EUR. Također, značajan dio obveza po kreditima odnose se na kredite u EUR-ima.

U idućoj tablici je analizirana osjetljivost Grupe na desetpostotno (10%) povećanje ili smanjenje tečaja kune u odnosu na relevantne strane valute. Stopa osjetljivosti od 10% je stopa koja se koristi u internim izvještajima ključnim rukovoditeljima o valutnom riziku i predstavlja procjenu rukovodstva o realno mogućim promjenama valutnih tečajeva. Analiza osjetljivosti uključuje samo otvorene novčane stavke u stranoj valuti i njome su preračunate stavke usklađene za desetpostotnu promjenu valutnih tečajeva. Analiza osjetljivosti uključuje vanjske zajmove, kao i zajmove inozemnim subjektima Grupe koji su nominirani u valuti koja nije valuta zajmoprimatelja ili zajmodavatelja. Pozitivan broj pokazuje povećanje dobiti ili glavnice kod porasta vrijednost kune za 10% u odnosu na predmetnu valutu. U slučaju pada vrijednosti kune za 10 % u odnosu na predmetnu valutu, utjecaj na dobit ili glavicu bio bi jednak ali suprotan, odnosno iznosi u tablici bi bili negativni.

	Utjecaj valute EUR	
	2015.	2014.
Dobit ili gubitak	21.083	46.714

Izloženost promjeni tečaja prikazanih valuta za 10% najvećim dijelom povezano je sa stanjem primljenih kredita, stanjem dobavljača i potraživanjima od kupaca iskazanim u EUR-ima.

## Bilješke uz konsolidirane financijske izvještaje (nastavak)

Za godinu završenu 31. prosinca 2015. godine

(svi iznosi su izraženi u tisućama kuna)

---

### 36. FINANCIJSKI INSTRUMENTI I UPRAVLJANJE RIZICIMA (NASTAVAK)

#### Upravljanje rizikom na kamatne stope

Grupa je izložena riziku kamatne stope iz razloga što subjekti u sklopu Grupe posuđuju sredstva po fiksnim i varijabilnim kamatnim stopama. Grupa upravlja kamatnim rizikom održavanjem primjerenog omjera kredita s fiksnom i promjenjivom kamatom. Izloženost Grupe kamatnim stopama na financijska sredstva i financijske obveze detaljnije je opisana u dijelu ove bilješke koji se odnosi na upravljanje rizikom likvidnosti.

#### Analiza osjetljivosti na kamatni rizik

Analize osjetljivosti prikazane u nastavku su određene na temelju izloženosti kamatnim stopama na kraju izvještajnog razdoblja po neizvedenim instrumentima. Analiza osjetljivosti po obvezama s promjenjivom kamatom je pripremljena pod pretpostavkom da je otvoreni iznos obveze na kraju izvještajnog razdoblja bio nepodmiren cijele godine. U internim izvještajima o kamatnom riziku koji se podnose ključnim rukovoditeljima se koristi povećanje ili smanjenje za 50 baznih bodova i predstavlja procjenu rukovodstva o realno mogućim promjenama kamatnih stopa.

Da su kamatne stope bile 50 baznih bodova više ili niže i sve druge varijable nepromijenjene:

- gubitak Grupe za godinu zaključno s 31. prosincem 2015. bi bio niži/viši za 832 tisuće kuna (2014.: niži/viši za 813 tisuće kuna), što se uglavnom može povezati s izloženošću Grupe zajmovima i kreditima s promjenjivom kamatnom stopom.

Osjetljivost Grupe na kamatne stope se u tekućoj godini smanjila, i to uglavnom zbog manje zaduženosti Grupe u odnosu na prethodna razdoblja.

## Bilješke uz konsolidirane financijske izvještaje (nastavak)

Za godinu završenu 31. prosinca 2015. godine.

(svi iznosi su izraženi u tisućama kuna)

---

### 35. FINANCIJSKI INSTRUMENTI I UPRAVLJANJE RIZICIMA (NASTAVAK)

#### Upravljanje kreditnim rizikom

Kreditni rizik odnosi se na rizik da druga strana neće ispuniti svoje ugovorne obveze, što bi rezultiralo financijskim gubitkom Grupe. Grupa je usvojila politiku poslovanja isključivo s kreditno sposobnim stranama i pribavljanja dostatnih instrumenata osiguranja kako bi ublažila rizik financijskog gubitka zbog neplaćanja. Grupa kontinuirano prati svoju izloženost prema stranama s kojima posluje, kao i njihovu kreditnu sposobnost, a ukupnu vrijednost zaključenih transakcija raspoređuje na prihvaćene klijente. Kreditnom izloženosti se upravlja postavljanjem limita za klijente.

Kreditna analiza se provodi na temelju financijskog stanja dužnika i po potrebi se zaključuje osigurateljno pokrivenje za kreditna jamstva.

Riznica Grupe posebnu pozornost posvećuje koncentraciji kreditnog rizika po potraživanjima iz razloga velike koncentracije ključnih kupaca budući da Grupa ima tri ključna kupca: Hrvatska Elektroprivreda d.d., INA d.d. i Atir-Rail. Navedeni kupci čine 47,74% udjela od ukupnih potraživanja po kupcima. Grupa, do sada, nije imala većih problema pri naplati potraživanja od ključnih kupaca.

#### Instrumenti osiguranja naplate

Grupa uobičajeno kao sredstvo osiguranja naplate s kupcima uzima garancije banke, zadužnice i mjenice.

## Bilješke uz konsolidirane financijske izvještaje (nastavak)

Za godinu završenu 31. prosinca 2015. godine.

(svi iznosi su izraženi u tisućama kuna)

### 35. FINANCIJSKI INSTRUMENTI I UPRAVLJANJE RIZICIMA (NASTAVAK)

#### Upravljanje rizikom likvidnosti

Razborito upravljanje rizikom likvidnosti podrazumijeva održavanje dostatne količine novca, osiguravanje raspoloživih financijskih sredstava u adekvatnom iznosu putem ugovorenih kreditnih linija i sposobnost pravovremenog podmirenja svojih obveza. Također uključuje postizanje ravnoteže u strukturi obveza po ročnosti i imovine po odgovarajućem stupnju likvidnosti. Odgovornost za upravljanje kreditnim rizikom snosi Uprava. Grupa upravlja svojom likvidnošću kontinuiranim praćenjem planiranih i ostvarenih novčanih tokova, te usklađenjem financijske imovine i financijskih obveza. Planirani novčani tijek izrađuje se mjesečno (po danima), te se dnevno prate odstupanja.

#### Tablična analiza rizika likvidnosti i kamatnog rizika

U idućim tablicama analizirano je preostalo razdoblje do ugovornog dospjeća neizvedenih financijskih obveza Grupe. Tablice su sastavljene na temelju nediskontiranih novčanih odljeva po financijskim obvezama po najranijem datumu na koji se od Grupe može zatražiti plaćanje. U tablicu su uključeni novčani odljevi i po glavnici i po kamatama. Kod odljeva za kamate po promjenjivim stopama, nediskontirani iznos je izveden iz krivulja kamatnih stopa na kraju izvještajnog razdoblja. Ugovorno dospjeće je određeno kao najraniji datum na koji se od Grupe može zatražiti plaćanje.

	Prosječna ponderirana efektivna kamatna stopa	Do 1 mj.	Od 1 do 3 mj.	Od 3 mj. do 1 g.	Od 1 do 5 g.	Preko 5 g.	Ukupno
<b>2015. godina</b>							
Beskamatne obveze		75.103	30.053	62.980	19.310	3.836	191.282
Kamatne obveze	4,70%	9.334	2.931	198.403	102.846	3.083	316.597
		<b>84.437</b>	<b>32.984</b>	<b>261.383</b>	<b>122.156</b>	<b>6.919</b>	<b>507.879</b>
<b>2014. godina</b>							
Beskamatne obveze		103.698	58.733	41.908	5.863	530	210.732
Kamatne obveze	5,90%	39.448	48.884	57.781	60.253	31.711	238.077
		<b>143.146</b>	<b>107.617</b>	<b>99.689</b>	<b>66.116</b>	<b>32.241</b>	<b>448.809</b>

## Bilješke uz konsolidirane financijske izvještaje (nastavak)

Za godinu završenu 31. prosinca 2015. godine.

(svi iznosi su izraženi u tisućama kuna)

### 35. FINANCIJSKI INSTRUMENTI I UPRAVLJANJE RIZICIMA (NASTAVAK)

#### Upravljanje rizikom likvidnosti (nastavak)

U idućoj tablici analizirano je preostalo razdoblje do ugovorenih dospjeća nederivacijskih financijske imovine Grupe. Tablica je sastavljena na temelju nediskontiranih novčanih priljeva po financijskim potraživanjima po najranijem datumu na koji Grupa može zatražiti plaćanje.

	Prosječna ponderirana efektivna kamatna stopa	Do 1 mj.	Od 1 do 3 mj.	Od 3 mj. do 1 g.	Od 1 do 5 g.	Preko 5 g.	Ukupno
<b>2015. godina</b>							
Beskamatna imovina		49.084	19.634	10.908	25.087	4.363	109.076
Kamatonosna imovina	0,15%	-	4.750	34.636	-	-	39.386
		<b>49.084</b>	<b>24.384</b>	<b>45.544</b>	<b>25.087</b>	<b>4.363</b>	<b>148.462</b>
<b>2014. godina</b>							
Beskamatna imovina		46.377	20.324	31.449	6.727	2.948	107.825
Kamatonosna imovina	4,50%	52	33.588	603	893	67	35.203
		<b>46.429</b>	<b>53.912</b>	<b>32.052</b>	<b>7.620</b>	<b>3.015</b>	<b>143.028</b>

## Bilješke uz konsolidirane financijske izvještaje (nastavak)

Za godinu završenu 31. prosinca 2015. godine.

(svi iznosi su izraženi u tisućama kuna)

---

### 35. FINANCIJSKI INSTRUMENTI I UPRAVLJANJE RIZICIMA (NASTAVAK)

#### Fer vrijednost financijskih instrumenata

Fer vrijednosti financijske imovine i financijskih obveza se određuje kako slijedi:

- fer vrijednost financijske imovine i financijskih obveza pod standardnim uvjetima i kojima se trguje na aktivnim likvidnim tržištima određuje se prema cijenama koje kotiraju na tržištu
- fer vrijednost ostale financijske imovine i ostalih financijskih obveza određuje se u skladu s modelima za određivanje cijena, a na temelju analize diskontiranih novčanih tokova koristeći cijene iz poznatih transakcija na tržištu i cijene koje se nude za slične instrumente

Na dan 31. prosinca 2015. godine i 31. prosinca 2014. godine iskazani iznosi novca, kratkoročnih depozita, potraživanja, kratkoročnih obveza, ukalkuliranih troškova, kratkoročnih pozajmica i ostalih financijskih instrumenata odgovaraju njihovoj tržišnoj vrijednosti, zbog kratkoročne prirode ovih sredstava i obveza.

#### Pokazatelji fer vrijednosti priznati u izvještaju o financijskom položaju

U idućoj tablici su analizirani financijski instrumenti koji su nakon prvog priznavanja svedeni na fer vrijednost, razvrstani u tri skupine ovisno o dostupnosti pokazatelja fer vrijednosti:

1. razina pokazatelja – pokazatelji fer vrijednosti su izvedeni iz (neusklađenih) cijena koje kotiraju na aktivnim tržištima za istovrsnu imovinu i istovrsne obveze
2. razina pokazatelja – pokazatelji fer vrijednosti su izvedeni iz drugih podataka o imovini ili obvezama koji nisu kotirane cijene iz 1. razine, bilo izravno (tj. kao cijene), bilo neizravno (tj. izvedeni su iz njihovih cijena)
3. razina pokazatelja – pokazatelji izvedeni primjenom metoda vrednovanja u kojima su kao ulazni podaci korišteni podaci o imovini ili obvezama koji se ne temelje na dostupnim tržišnim podacima

## Bilješke uz konsolidirane financijske izvještaje (nastavak)

Za godinu završenu 31. prosinca 2015. godine.

(svi iznosi su izraženi u tisućama kuna)

### 35. FINANCIJSKI INSTRUMENTI I UPRAVLJANJE RIZICIMA (NASTAVAK)

#### Pokazatelji fer vrijednosti priznati u izvještaju o financijskom položaju (nastavak)

31. prosinca 2015. godine	1. razina	2. razina	3. razina	Ukupno
<i>Financijska imovina raspoloživa za prodaju</i>	-	-	-	-
Ulaganja u obveznice	-	-	504	504
Ulaganja u dionice	-	-	-	-
<i>Financijska imovina koja se drži do dospjeća</i>	-	-	-	-
Depoziti	-	-	-	-
<b>Ukupno</b>	<b>-</b>	<b>-</b>	<b>504</b>	<b>504</b>

31. prosinca 2014. godine	1. razina	2. razina	3. razina	Ukupno
<i>Financijska imovina raspoloživa za prodaju</i>	-	-	-	-
Ulaganja u obveznice	-	-	546	546
Ulaganja u dionice	-	-	-	-
<i>Financijska imovina koja se drži do dospjeća</i>	-	-	-	-
Depoziti	-	-	546	546
<b>Ukupno</b>	<b>-</b>	<b>-</b>	<b>546</b>	<b>546</b>

## Bilješke uz konsolidirane financijske izvještaje (nastavak)

Za godinu završenu 31. prosinca 2015. godine.

(svi iznosi su izraženi u tisućama kuna)

---

### 37. UGOVORNE I POTENCIJALNE OBVEZE

#### ***Sudski sporovi***

Protiv Društva i ovisnih društava se vode razni sudski sporovi. U nastavku su opisani najznačajniji sudski sporovi u kojima su članice Grupe na strani tuženika. Za navedene sporove Grupa nema izvršenih rezerviranja budući da je, sukladno pravnim tumačenjima, ishod istih neizvjestan.

#### ***Tužitelj ZRAK d.d., Sarajevo i Federacija Bosne i Hercegovine***

Ovaj postupak se vodi na Trgovačkom sudu u Slavanskom Brodu, broj predmeta P-175/07. Tužitelj je ZRAK d.d. Sarajevo i Federacija Bosne i Hercegovine, a tuženik u postupku je Đuro Đaković Specijalna vozila d.d. i Republika Hrvatska, Ministarstvo obrane. Tužba je podnesena dana 01. lipnja 2007. godine, a radi iznosa od 30.343 tisuće kuna vezano uz isporučenu robu, odnosno odgovarajuće proizvodne komponente za proizvodnju i opremu tenka M-84 prema specifikaciji utvrđenoj planom proizvodnje. Prvostupanjski sud je tužitelja ZRAK d.d. odbio s tužbom i tužbenim zahtjevom te se predmet nalazi po žalbi na rješavanju na Visokom trgovačkom sudu Republike Hrvatske.

#### ***Tužitelj Bratstvo Holding d.d. i Federacija Bosne i Hercegovine***

Ovaj postupak se vodi na Trgovačkom sudu u Slavanskom Brodu, broj predmeta P-384/08. Tužitelj je Bratstvo Holding d.d. i Federacija Bosne Hercegovine, a tuženik u postupku je Đuro Đaković Specijalna vozila d.d. i Republika Hrvatska Ministarstvo obrane. Tužba je podnesena dana 01. lipnja 2007. godine radi iznosa od 16.391 tisuće kuna vezano uz isporučenu robu, odnosno odgovarajuće proizvodne komponente za proizvodnju i opremu tenka M-84 prema specifikaciji utvrđenoj planom proizvodnje. Prvostupanjski sud je tužitelja Bratstvo Holding d.d. odbio s tužbom i tužbenim zahtjevom te se predmet nalazio na Visokom trgovačkom sudu Republike Hrvatske na rješavanju povodom žalbe do 01. veljače. 2013. godine kada je Visoki trgovački sud Republike Hrvatske ukinuo presudu Trgovačkog suda u Osijeku, stalna služba u Slavanskom Brodu i predmet vratio istom sudu na ponovno raspravljanje i odlučivanje.



## Bilješke uz konsolidirane financijske izvještaje (nastavak)

Za godinu završenu 31. prosinca 2015. godine.

(svi iznosi su izraženi u tisućama kuna)

### 37. UGOVORNE I POTENCIJALNE OBVEZE (NASTAVAK)

#### Garancije i jamstva za kredite

	2015.	2014.
Obveze po jamstvima za kredite	48.269	47.161
Obveze po garancijama	119.537	29.185
	<b>167.806</b>	<b>76.346</b>

Matica i ovisna društva su korisnici garancija koje su unaprijed određene potpisanim ugovorima. Najveći dio navedenih garancija odnosi se na garancije za osiguranje avansnog plaćanja te na garancije za dobro izvršenje posla. Niti jedna od garancija u promatranim razdobljima nije naplaćena od strane banke.

Obveze po jamstvima za pojedine kredite se odnose na jamstvo matice prema bankama, a za kredite koje su primila ovisna društva.

### 38. DOGAĐAJI NAKON IZVJEŠTAJNOG DATUMA


Grupa nije imala značajnih događaja nakon izvještajnog datuma, a koji bi zahtijevali uskladu ili objavu u ovim konsolidiranim financijskim izvještajima.

### 39. ODOBRENJE UPRAVE ZA IZDAVANJE KONSOLIDIRANIH FINANCIJSKIH IZVJEŠTAJA

Konsolidirane financijske izvještaje usvojila Uprava Društva i odobrila njihovo izdavanje dana 29. travnja 2016. godine.

Potpisao u ime Uprave Društva dana 29. travnja 2016. godine

Tomislav Mazal  
Predsjednik Uprave

  
**ĐURO ĐAKOVIĆ**  
HOLDING d.d.  
SLAV. BROD, Dr. M. Budaka 1  
1

Industrijska zona Đuro Đaković



**IZJAVA ODGOVORNIH OSOBA  
ZA SASTAVLJANJE NEKONSOLIDIRANIH I  
KONSOLIDIRANIH FINACIJSKIH IZVJEŠTAJA  
ĐURO ĐAKOVIĆ Holding d.d.**

ZA PERIOD 01.01.2015. - 31.12.2015.

**Sukladno Zakonu o tržištu kapitala članak 403. (NN 88/08; 146/08;  
74/09; 54/13; 159/13; 18/15; 110/15) Uprava ĐURO ĐAKOVIĆ  
Holding d.d., Dr. Mile Budaka 1, Slavonski Brod izjavljuje:**

Uprava ĐURO ĐAKOVIĆ Holding d.d. dužna je osigurati da su nekonsolidirani i konsolidirani financijski izvještaji za razdoblje 1. - 12.2015. godine sastavljeni u skladu sa Zakonom o računovodstvu i Međunarodnim standardima financijskog izvještavanja. Za financijske izvještaje društava koja su u sastavu ĐURO ĐAKOVIĆ Holding d.d. i koja su subjekt konsolidacije odgovorne su Uprave tih društava.

Prezentirani financijski izvještaji prema našem najboljem saznanju daju cjelovit i istinit prikaz imovine i obveza, gubitaka i dobitaka, financijskog položaja i poslovanja ĐURO ĐAKOVIĆ Holding d.d. i društava uključenih u konsolidaciju kao cjeline.



Potpisano u ime Uprave:

Tomislav Mazal, dipl.iur., predsjednik Uprave



Marko Bogdanović, dipl.ing., član Uprave

**»ĐURO ĐAKOVIĆ«  
HOLDING d.d.  
SLAV. BROD, Dr. M. Budaka 1  
2**

U Slavonskom Brodu, 29.04.2016. godine



**ĐURO ĐAKOVIĆ**