



**ĐURO ĐAKOVIĆ**  
**HOLDING d.d.**  
SLAVONSKI BROD, HRVATSKA

Dr. Mile Budaka 1, 35000 Slavonski Brod, Hrvatska  
Tel: +385 35 446 256 ; +385 35 447 139  
Fax: +385 35 444 108  
E-mail: [uprava@duro-dakovic.com](mailto:uprava@duro-dakovic.com)  
Web: [www.duro-dakovic.com](http://www.duro-dakovic.com)



**IZVJEŠĆE O REZULTATIMA POSLOVANJA**  
**ĐURO ĐAKOVIĆ HOLDING d.d.**  
za razdoblje 1-6.2009. godine



**PRILOG 1.**

Razdoblje izvještavanja:

1.1.2009

do

30.6.2009

**Tromjesečni financijski izvještaj poduzetnika-TFI-POD**

Matični broj (MB): 3635112

Matični broj subjekta (MBS): 05002378

Osobni identifikacijski broj (OIB):

Tvrtna izdateljca: ĐURO ĐAKOVIĆ Holding d.d.

Poštanski broj i mjesto: 35000

SLAVONSKI BROD

Ulica i kućni broj: Dr. MILE BUDAKA 1

Adresa e-pošte: uprava@duro-dakovic.com

Internet adresa: www.duro-dakovic.com

Šifra i naziv općine/grada: 396

Šifra i naziv županije: 12

Broj zaposlenih: 1.038  
(krajem tromjesečja)

Konsolidirani izvještaj: DA

Šifra NKD-a: 7010

Tvrtnke subjekata konsolidacije (prema MSFI):

Sjedište:

MB:

ĐURO ĐAKOVIĆ Specijalna vozila d.d.	Slavonski Brod	3386066
ĐURO ĐAKOVIĆ Elektromont d.d.	Slavonski Brod	3075818
ĐURO ĐAKOVIĆ Inženjering d.d.	Slavonski Brod	3411281
ĐURO ĐAKOVIĆ Strojna obrada d.o.o.	Slavonski Brod	1648527
ĐURO ĐAKOVIĆ Proizvodnja opreme d.o.o.	Slavonski Brod	1637606
ĐURO ĐAKOVIĆ Energetika i infrastruktura d.o.o.	Slavonski Brod	0288527
ĐURO ĐAKOVIĆ Slobodna zona d.o.o.	Slavonski Brod	1577921

Knjigovodstveni servis:

Osoba za kontakt: MARIJA TOLIĆ

(unosi se samo prezime i ime osobe za kontakt)

Telefon: 035 446 256

Telefaks: 035 444 108

Adresa e-pošte: uprava@duro-dakovic.com

Prezime i ime: ZDRAVKO STIPETIĆ

(osoba ovlaštene za zastupanje)

Dokumentacija za objavu:

1. Financijski izvještaji (bilanca, račun dobiti i gubitka, izvještaj o novčanom tijeku, izvještaj o promjenama kapitala i bilješke uz financijske izvještaje)
2. Izjava osoba odgovornih za sastavljanje financijskih izvještaja
3. Izvješće uprave o stanju društva

»ĐURO ĐAKOVIĆ«  
HOLDING d.d.  
SLAV. BROD, Dr. M. Budaka 1  
2

(potpis osobe ovlaštene za zastupanje)

## KONSOLIDIRANA BILANCA

stanje na dan

30.6.2009

iznosi u tisućama kn

Naziv pozicije	AOP oznaka	Prethodno razdoblje (nerevidirano)	Tekuće razdoblje (nerevidirano)
1	2	3	4
<b>AKTIVA</b>			
<b>A) POTRAŽIVANJA ZA UPISANI A NEUPLAĆENI KAPITAL</b>	<b>001</b>		
<b>B) DUGOTRAJNA IMOVINA</b>	<b>002</b>	321.418	291.861
I. NEMATERIJALNA IMOVINA	<b>003</b>	9.720	7.185
II. MATERIJALNA IMOVINA	<b>004</b>	259.464	186.197
III. DUGOTRAJNA FINACIJSKA IMOVINA	<b>005</b>	26.496	34.295
IV. POTRAŽIVANJA	<b>006</b>	25.738	64.184
V. ODGOĐENA POREZNA IMOVINA	<b>007</b>		
<b>C) KRATKOTRAJNA IMOVINA</b>	<b>008</b>	509.037	353.864
I. ZALIHE	<b>009</b>	133.685	126.853
II. POTRAŽIVANJA	<b>010</b>	243.139	142.635
III. KRATKOTRAJNA FINACIJSKA IMOVINA	<b>011</b>	90.822	2.794
IV. NOVAC U BANC I BLAGAJNI	<b>012</b>	41.391	81.582
<b>D) PLAĆENI TROŠKOVI BUDUĆEG RAZDOBLJA I OBRAČUNATI PRIHODI</b>	<b>013</b>	1.617	478
<b>E) GUBITAK IZNAD KAPITALA</b>	<b>014</b>		
<b>F) UKUPNO AKTIVA</b>	<b>015</b>	832.072	646.203
<b>G) IZVANBILANČNI ZAPISI</b>	<b>016</b>	19.599	60.718
<b>PASIVA</b>			
<b>A) KAPITAL I REZERVE</b>	<b>017</b>	372.994	341.903
I. TEMELJNI (UPISANI) KAPITAL	<b>018</b>	323.707	323.707
II. KAPITALNE REZERVE	<b>019</b>		
III. REZERVE IZ DOBITI	<b>020</b>	530	1.206
IV. REVALORIZACIJSKE REZERVE	<b>021</b>		
V. ZADRŽANA DOBIT	<b>022</b>	13.669	15.120
VI. PRENESENI GUBITAK	<b>023</b>	-2.027	-1.964
VII. DOBIT POSLOVNE GODINE	<b>024</b>	10.408	8.413
VIII. GUBITAK POSLOVNE GODINE	<b>025</b>	-6.975	-6.868
IX. MANJINSKI INTERES	<b>026</b>	33.682	2.289
<b>B) REZERVIRANJA</b>	<b>027</b>	14.349	449
<b>C) DUGOROČNE OBVEZE</b>	<b>028</b>	53.026	113.950
<b>D) KRATKOROČNE OBVEZE</b>	<b>029</b>	364.927	166.219
<b>E) ODGOĐENO PLAĆANJE TROŠKOVA I PRIHOD BUDUĆEGA RAZDOBLJA</b>	<b>030</b>	26.776	23.682
<b>F) UKUPNO – PASIVA</b>	<b>031</b>	832.072	646.203
<b>G) IZVANBILANČNI ZAPISI</b>	<b>032</b>	19.599	60.718
<b>DODATAK BILANCI (popunjava poduzetnik koji sastavlja konsolidirani godišnji financijski izvještaj)</b>			
<b>KAPITAL I REZERVE</b>			
1. Pripisano imateljima kapitala matice	<b>033</b>	339.311	339.614
2. Pripisano manjinskom interesu	<b>034</b>	33.683	2.289

## KONSOLIDIRANI RAČUN DOBITI I GUBITKA

za razdoblje

1.1.2009

do

30.6.2009

iznosi u tisućama kn

Naziv pozicije	AOP oznaka	Prethodno razdoblje (nerevidirano)		Tekuće razdoblje (nerevidirano)	
		Kumulativno	Tromjesečje	Kumulativno	Tromjesečje
1	2	3	4	5	6
<b>I. POSLOVNI PRIHODI</b>	<b>035</b>	414.239	231.622	268.372	81.428
1. Prihodi od prodaje	036	395.267	222.367	254.781	75.346
2. Prihodi na temelju upotrebe vlastitih proizvoda, robe i usluga	037	670		11	11
3. Ostali poslovni prihodi	038	18.302	9.255	13.580	6.071
<b>II. POSLOVNI RASHODI</b>	<b>039</b>	409.116	229.997	271.365	86.723
1. Smanjenje vrijednosti zaliha nedovršene proizvodnje	040	197	19.469	13.931	13.931
2. Povećanje vrijednosti zaliha nedovršene proizvodnje	041	-12.934		-9.671	
3. Materijalni troškovi	042	251.311	122.132	194.575	33.381
4. Troškovi osoblja	043	115.662	60.237	46.845	22.754
5. Amortizacija	044	10.730	5.338	8.334	4.154
6. Ostali troškovi	045			13.571	10.354
7. Vrijednosno usklađivanje	046			51	51
8. Rezerviranja	047	99	35		
9. Ostali poslovni rashodi	048	44.051	22.786	3.729	2.098
<b>III. FINANIJSKI PRIHODI</b>	<b>049</b>	3.307	2.305	10.621	10.121
1. Kamate, tečajne razlike, dividende i slični prihodi iz odnosa s povezanim poduzetnicima	050				
2. Kamate, tečajne razlike, dividende, slični prihodi iz odnosa s nepovezanim poduzetnicima i drugim osobama	051	1.962	960	2.002	2.002
3. Dio prihoda od pridruženih poduzetnika i sudjelujućih interesa	052				
4. Nerealizirani dobiti (prihodi)	053				
5. Ostali financijski prihodi	054	1.345	1.345	8.619	8.119
<b>IV. FINANIJSKI RASHODI</b>	<b>055</b>	4.190	2.116	6.256	3.567
1. Kamate, tečajne razlike i drugi rashodi s povezanim poduzetnicima	056				
2. Kamate, tečajne razlike i drugi rashodi iz odnosa s nepovezanim poduzetnicima i drugim osobama	057	4.190	2.116	6.256	3.567
3. Nerealizirani gubici (rashodi) financijske imovine	058				
4. Ostali financijski rashodi	059				
<b>V. IZVANREDNI - OSTALI PRIHODI</b>	<b>060</b>				
<b>VI. IZVANREDNI - OSTALI RASHODI</b>	<b>061</b>				
<b>VII. UKUPNI PRIHODI</b>	<b>062</b>	417.546	233.927	278.993	91.549
<b>VIII. UKUPNI RASHODI</b>	<b>063</b>	413.306	232.113	277.621	90.290
<b>IX. DOBIT PRIJE OPOREZIVANJA</b>	<b>064</b>	4.240	1.814	1.372	1.259
<b>X. GUBITAK PRIJE OPOREZIVANJA</b>	<b>065</b>				
<b>XI. POREZ NA DOBIT</b>	<b>066</b>	807	774	22	22
<b>XII. DOBIT RAZDOBLJA</b>	<b>067</b>	3.433	1.040	1.350	1.237
<b>XIII. GUBITAK RAZDOBLJA</b>	<b>068</b>				
<b>DODATAK RDG-u (popunjavanje poduzetnik koji sastavlja konsolidirani godišnji financijski izvještaj)</b>					
<b>XIV.* DOBIT PRIPISANA IMATELJIMA KAPITALA MATICE</b>	<b>069</b>	2.578	1.040	1.545	1.269
<b>XV.* DOBIT PRIPISANA MANJINSKOM INTERESU</b>	<b>070</b>	1.071		73	32
<b>XVI.* GUBITAK PRIPISAN IMATELJIMA KAPITALA MATICE</b>	<b>071</b>				
<b>XVII.* GUBITAK PRIPISAN MANJINSKOM INTERESU</b>	<b>072</b>	216		268	64

# KONSOLIDIRANI IZVJEŠTAJ O NOVČANOM TIJEKU - Indirektna metoda

u razdoblju 1.1.2009 do 30.6.2009

iznosi u tisućama kn

Naziv pozicije	AOP oznaka	Prethodno razdoblje (nerevidirano)	Tekuće razdoblje (nerevidirano)
1	2	3	4
<b>NOVČANI TIJEK OD POSLOVNIH AKTIVNOSTI</b>			
1. Dobit prije poreza	073	4.240	1.378
2. Amortizacija	074	10.697	8.333
3. Povećanje kratkoročnih obveza	075	710.361	313.776
4. Smanjenje kratkotrajnih potraživanja	076	584.834	347.855
5. Smanjenje zaliha	077	410.093	360.106
6. Ostalo povećanje novčanog tijeka	078	273	598
<b>I. Ukupno povećanje novčanog tijeka od poslovnih aktivnosti</b>	<b>079</b>	<b>1.720.498</b>	<b>1.032.046</b>
1. Smanjenje kratkoročnih obveza	080	668.791	378.057
2. Povećanje kratkotrajnih potraživanja	081	575.720	342.867
3. Povećanje zaliha	082	424.230	348.813
4. Ostalo smanjenje novčanog tijeka	083	1.837	48.362
<b>II. Ukupno smanjenje novčanog tijeka od poslovnih aktivnosti</b>	<b>084</b>	<b>1.670.578</b>	<b>1.118.099</b>
<b>A1) NETO POVEĆANJE NOVČANOG TIJEKA OD POSLOVNIH AKTIVNOSTI</b>	<b>085</b>	<b>49.920</b>	
<b>A2) NETO SMANJENJE NOVČANOG TIJEKA OD POSLOVNIH AKTIVNOSTI</b>	<b>086</b>		<b>86.053</b>
<b>NOVČANI TIJEK OD INVESTICIJSKIH AKTIVNOSTI</b>			
1. Novčani primici od prodaje dugotrajne materijalne i nematerijalne imovine	087	1.361	62.199
2. Novčani primici od prodaje vlasničkih i dužničkih instrumenata	088		0
3. Novčani primici od kamata	089		
4. Novčani primici od dividendi	090		0
5. Ostali novčani primici od investicijskih aktivnosti	091		
<b>III. Ukupno novčani primici od investicijskih aktivnosti</b>	<b>092</b>	<b>1.361</b>	<b>62.199</b>
1. Novčani izdaci za kupnju dugotrajne materijalne i nematerijalne imovine	093	10.917	6.163
2. Novčani izdaci za stjecanje vlasničkih i dužničkih financijskih instrumenata	094		0
3. Ostali novčani izdaci od investicijskih aktivnosti	095		159
<b>IV. Ukupno novčani izdaci od investicijskih aktivnosti</b>	<b>096</b>	<b>10.917</b>	<b>6.322</b>
<b>B1) NETO POVEĆANJE NOVČANOG TIJEKA OD INVESTICIJSKIH AKTIVNOSTI</b>	<b>097</b>		<b>55.877</b>
<b>B2) NETO SMANJENJE NOVČANOG TIJEKA OD INVESTICIJSKIH AKTIVNOSTI</b>	<b>098</b>	<b>9.556</b>	<b>0</b>
<b>NOVČANI TIJEK OD FINACIJSKIH AKTIVNOSTI</b>			
1. Novčani primici od izdavanja vlasničkih i dužničkih financijskih instrumenata	099		0
2. Novčani primici od glavnice kredita, zadužnica, pozajmica i drugih posudbi	100	21.003	68.860
3. Ostali primici od financijskih aktivnosti	101		7.081
<b>V. Ukupno novčani primici od financijskih aktivnosti</b>	<b>102</b>	<b>21.003</b>	<b>75.941</b>
1. Novčani izdaci za otplatu glavnice kredita i obveznica	103	25.622	24.819
2. Novčani izdaci za isplatu dividendi	104		0
3. Novčani izdaci za financijski najam	105		540
4. Novčani izdaci za otkup vlastitih dionica	106		0
5. Ostali novčani izdaci od financijskih aktivnosti	107		6.294
<b>VI. Ukupno novčani izdaci od financijskih aktivnosti</b>	<b>108</b>	<b>25.622</b>	<b>31.653</b>
<b>C1) NETO POVEĆANJE NOVČANOG TIJEKA OD FINACIJSKIH AKTIVNOSTI</b>	<b>109</b>		<b>44.288</b>
<b>C2) NETO SMANJENJE NOVČANOG TIJEKA OD FINACIJSKIH AKTIVNOSTI</b>	<b>110</b>	<b>4.619</b>	<b>0</b>
Ukupno povećanje novčanog tijeka	111	35.745	14.112
Ukupno smanjenje novčanog tijeka	112		0
Novac i novčani ekvivalenti na početku razdoblja	113	64.943	68.970
Povećanje novca i novčanih ekvivalenata	114	35.745	14.112
Smanjenje novca i novčanih ekvivalenata	115		0
Novac i novčani ekvivalenti na kraju razdoblja	116	100.686	83.083

## KONSOLIDIRANI IZVJEŠTAJ O PROMJENAMA KAPITALA

od 1.1.2009 do 30.6.2009

iznosi u tisućama kn

Naziv pozicije	AOP oznaka	Prethodno razdoblje	Povećanje	Smanjenje	Tekuće razdoblje (nerevidirano)
1	2	31.12. prethodne godine		3	4
1. Upisani kapital	117	352.552		26.349	326.203
2. Kapitalne rezerve	118				
3. Rezerve iz dobiti	119	2.481		1.275	1.206
4. Zadržana dobit ili preneseni gubitak	120	14.545		1.401	13.144
5. Dobit ili gubitak tekuće godine	121	3.205	1.350	3.205	1.350
6. Revalorizacija dugotrajne materijalne imovine	122				
7. Revalorizacija nematerijalne imovine	123				
8. Revalorizacija financijske imovine raspoložive za prodaju	124				
9. Ostala revalorizacija	125				
10. Tečajne razlike s naslova neto ulaganja u inozemno poslovanje	126				
11. Tekući i odgođeni porezi (dio)	127				
12. Zaštita novčanog tijeka	128				
13. Promjene računovodstvenih politika	129				
14. Ispravak značajnih pogrešaka prethodnog razdoblja	130				
15. Ostale promjene kapitala	131				
<b>16. Ukupno povećanje ili smanjenje kapitala</b>	<b>132</b>	<b>372.783</b>	<b>1.350</b>	<b>32.230</b>	<b>341.903</b>
16a. Pripisano imateljima kapitala matice	133	338100			339.614
16b. Pripisano manjinskom interesu	134	34682			2.289

# ĐURO ĐAKOVIĆ Holding d.d.

## Pojašnjenja i komentar uprave

### 1. Podjela dionica

Nije bilo podjela dionica.

### 2. Zarada po dionici

Zarada po dionici nije iskazana

### 3. Promjena vlasničke strukture

U odnosu na prethodno tromjesečje nije bilo značajnijih promjena u vlasničkoj strukturi.

### 4. Pripajanja i spajanja

Nema novih pripajanja i spajanja.

### 5. Neizvjesnost (opis slučajeva kod kojih postoji neizvjesnost naplate prihoda ili mogućih budućih troškova)

Nema značajnih neizvjesnosti u naplati i budućim troškovima.

### 6. Rezultati poslovanja

Rezultati poslovanja u razdoblju 1 - 6. 2009 je dobit od 1.350.095 kuna.

### 7. Prihodi po djelatnostima / segmentima

Prihodi na domaćem tržištu ostvareni u razdoblju I - VI 2009.godine iznose 168.524.000 kuna dok je na inozemnom tržištu ostvareno 86.257.000 kn prihoda. Najveći dio prihoda na domaćem tržištu ostvaren je na programu teretnih vagona za HŽ, te na programu industrijske i elektromontaže i dr. Na inozemnom tržištu prihodi se ostvaruju na području izrade proizvoda teretnih vagona, komponenti za procesnu industriju i energetiku, strojne i elektromontaže.

### 8. Opis proizvoda ili usluga

Proizvodni program čine : oprema za industrijska i energetska postrojenja, oprema za prehrambenu, petrokemijsku i cementnu industriju, čelične konstrukcije, tračnička i specijalna vozila usluge inženjeringa, elektromontaže, usluge slobodne carinske zone, pojedinačni proizvodi i usluge.

### 9. Operativni i ostali troškovi

Troškovi se kreću u planiranim okvirima.

### 10. Dobit ili gubitak

Ostvareni rezultat poslovanja Grupacije Đuro Đaković u razdoblju I - VI 2009. g. je dobit od 1.350.000 kn. Manjinski interes drugih vlasnika u dobiti je -194.000 kn a rezultat metice je 1.544.000 kuna.

### 11. Likvidnost

Problemi sa likvidnošću rješavaju se kratkoročnim kreditima.

### 12. Promjene računovodstvenih politika

U promatranom razdoblju nije bilo promjene računovodstvenih politika.

### 13. Pravna pitanja

U promatranom razdoblju društvo nije imalo značajnijih sudskih sporova.

### 14. Ostale napomene

U odnosu na promatrani period prošle godine razlika je u činjenici da predmet konsolidacije promatranog perioda ove godine nije više ĐURO ĐAKOVIĆ Montaža d.d.

Izviješće za period I - VI 2009. godine je konsolidirano ali nije revidirano.

**BILJEŠKE UZ KONSOLIDIRANA FINANCIJSKA IZVIJEŠĆA  
GRUPACIJE ĐURO ĐAKOVIĆ  
ZA 1 – 6. 2009. GODINE**



## 1. UVOD

Izvešće o poslovanju Grupacije Đuro Đaković za razdoblje I – VI 2009. godine obuhvaća poslovanje sedam podružnica u vlasništvu Đuro Đaković Holdinga d.d. te poslovanje matičnog društva.

U prvih šest mjeseci 2009. godine Grupacija Đuro Đaković ostvarila je dobit od 1.350.095 kuna. Ukupni prihodi ostvareni su u iznosu od 278.992.000 kuna, dok su ukupni rashodi 277.620.000 kn. U odnosu na plan poslovanja za 2009. godinu ostvareno je 39,56% planiranih prihoda, dok je od rashoda predviđenih planom ostvareno 39,64%.

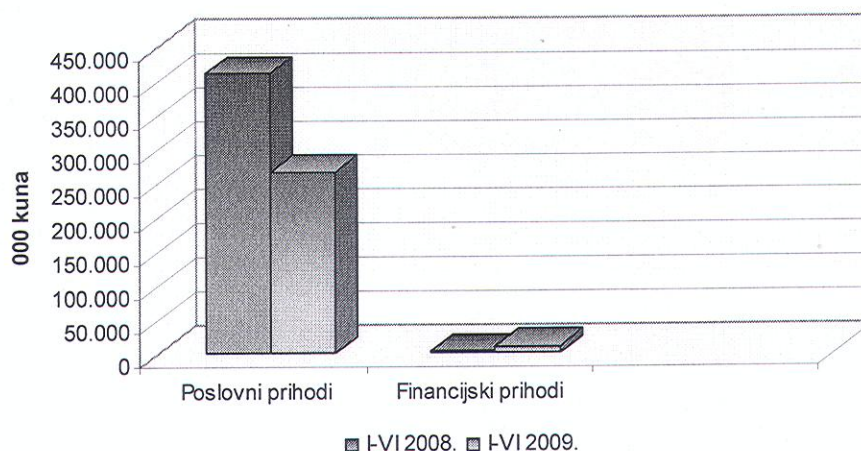
Na dan 30.06.2009. godine u društvima Grupacije Đuro Đaković bilo je zaposleno ukupno 1.038 radnika, od čega je 30 zaposlenih u inozemstvu. Prosječna bruto plaća iznosila je 6.189 kuna po zaposlenom.

Ukupna imovina društava grupacije na dan 30.06.2009. godine iznosi 646.203.000 kuna.

### 1.1. Prihodi

Ukupni prihodi društava Grupacije Đuro Đaković ostvareni u prvoj polovici 2009. godine iznose 278.993.000 kunu, što je za 33,18% manje nego u istom razdoblju prethodne godine, kada su ukupni prihodi iznosili 417.546.000 kuna. Planom za 2009. godinu predviđeno je 705.247.000 kuna ukupnih prihoda, što znači da je u prvih šest mjeseci 2009. godine ostvareno 39,56 % od planiranih prihoda.

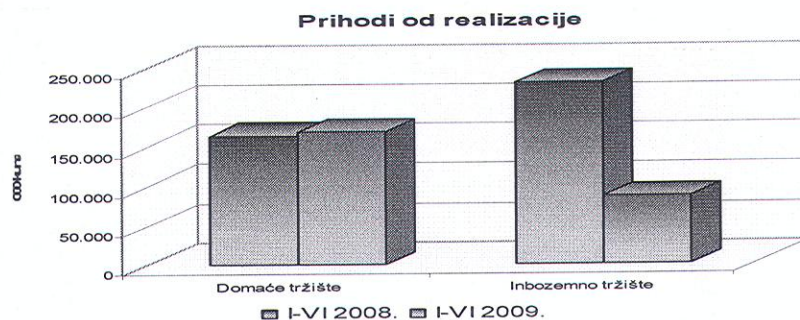
Pregled prihoda u razdoblju I-VI 2008. i I-VI 2009.



**Poslovni prihodi** ostvareni u prvih šest mjeseci 2009. godine iznose 268.372.000 kuna te čine 96,20% ukupnih prihoda. U odnosu na prethodnu godinu poslovni prihodi manji su za 35,21% ili 145.867.000 kuna.

Ukupni prihodi od realizacije iznose 254.781.000 kuna, dok se preostalih 13.591.000 kuna odnosi na prihode na temelju uporabe vlastitih proizvoda i usluga te ostale prihode osnovne djelatnosti. U istom razdoblju prethodne godine ostvareno je ukupno 395.267.000 kuna prihoda od realizacije te 18.972.000 kuna ostalih prihoda osnovne djelatnosti.

Prihodi od prodaje na domaćem tržištu ostvareni su u iznosu od 168.524.000 kuna što je 66,15% ukupnih prihoda od prodaje. Na inozemnom tržištu ostvareno je 33,85% prihoda od realizacije ili 86.257.000 kuna.

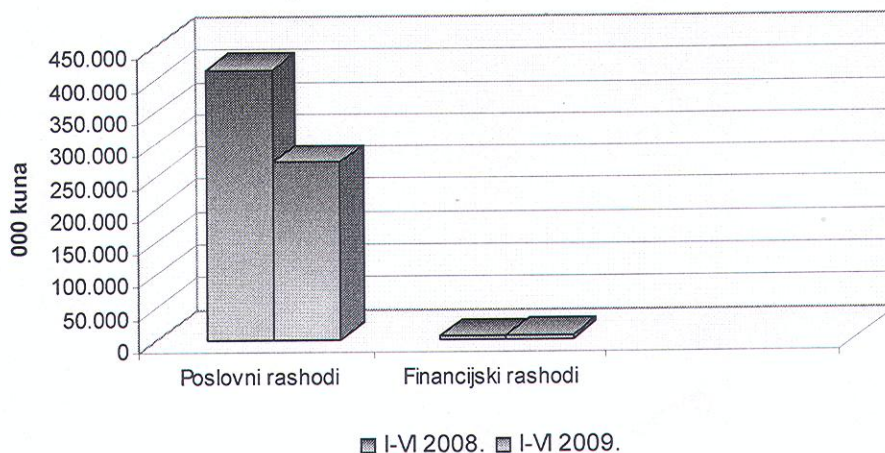


**Financijski prihodi** ostvareni u razdoblju I – VI 2009. godine iznose 10.621.000 kuna što je 3,81% ukupnih prihoda. Financijske prihode čine kamate i tečajne razlike, a u odnosu na isto razdoblje prethodne godine su povećani.

## 1.2. Rashodi

Ukupni rashodi ostvareni u prvoj polovici 2009. godine iznose 277.621.000 kuna i manji su, u odnosu na isto razdoblje prethodne godine za 135.686.000 kuna. Ukupni planirani rashodi za 2009. godinu iznose 700.487.000 kuna te je tako, u promatranom razdoblju, ostvareno 39,64% od planiranih rashoda.

**Pregled rashoda u razdoblju I-VI 2008. i I-VI 2009.**



**Poslovni rashodi** ostvareni u razdoblju I-VI 2009. godine iznose 271.365.000 kunu i manji su, u odnosu na isto razdoblje prethodne godine za 137.751.000 kuna. Poslovni rashodi čine 97,75% ukupnih rashoda.

**Materijalni troškovi** u iznosu od 194.575.000 kuna u poslovnim rashodima sudjeluju s 71,71%, a čine ih troškovi sirovina i materijala 130.617.000 kuna, troškovi prodane robe 6.255.000 kuna te troškovi usluga – 57.703.000 kuna. **Troškovi osoblja** su u prvoj polovici 2009. godine ostvareni u iznosu od 46.845.000 kunu što je 17,27%

poslovnih rashoda. Od ukupnih troškova osoblja 30.157.000 kuna su neto plaće, a preostali iznos od 16.688.000 kuna čine porezi i doprinosi. **Amortizacija** je obračunata u iznosu od 8.334.000 kuna i čini 3,07% poslovnih rashoda. **Ostali troškovi poslovanja** u prvih šest mjeseci 2009. godine ostvareni su u iznosu od 17.351.000 kuna, a najvećim dijelom se odnose na troškove terenskog dodatka, intelektualne i ostale usluge, premije osiguranja i dr.

**Financijski rashodi** su ostvareni u iznosu od 6.256.000 kuna, što je za 2.066.000 kuna više nego u istom razdoblju prethodne godine. Financijski rashodi čine 2,26% ukupnih rashoda, a čine ih kamate i tečajne razlike po kreditima.

## 2. BILANCA

Konsolidirana Bilanca društava Grupacije Đuro Đaković pokazatelj je raspoloživih resursa na dan 30.06.2009. godine, rezultata poslovnih aktivnosti prethodnih godina, financijske snage Grupacije, likvidnosti, mogućnosti podmirenja obveza te mogućnosti financiranja imovine iz vlastitih ili tuđih izvora.

### 2.1. Aktiva

Ukupna aktiva na dan 30.06.2009. godine iznosi 646.203.000 kuna i u odnosu na 31.12.2008. godine manja je za 185.869.000 kuna. Struktura aktive je slijedeća:

	30.06.2008.g.	30.06.2009.g.
1. Dugotrajna imovina	38,63%	45,17%
- nematerijalna i materijalna imovina	32,35%	29,93%
- financijska imovina i potraživanja	6,28%	15,24%
2. Kratkotrajna imovina	61,18%	54,76%
3. Prihodi budućih razdoblja	0,19%	0,07%
UKUPNO	100,00%	100,00%

**DUGOTRAJNA IMOVINA** na dan 30.06.2009. godine iznosi 291.861.000 kuna što je 45,17% ukupne aktive.

**Nematerijalna imovina**, koju najvećim dijelom čini tehnička dokumentacija i izdaci za istraživanje i razvoj iznosi 7.185.000 kuna.

**Materijalna imovina** predstavlja najveću stavku unutar dugotrajne imovine i iznosi 186.196.000 kuna što je 63,80% dugotrajne imovine. Vrijednost građevinskih objekata na dan 30.06.2009. godine je 110.954.000 kuna, zemljišta i šuma 13.521.000 kuna, a vrijednost strojeva je 54.522.000 kuna. Preostali iznos materijalne imovine od 4.775.000 kuna čine alati, pogonski i uredski inventar, transportna sredstva, materijalna sredstva u pripremi od 2.316.000 kn.

**Financijska imovina** iznosi 34.295.000 kuna što je 11,75% dugotrajne imovine. Financijsku imovinu čine sudjelujući interesi 14.288.000 kuna, ulaganja u vrijednosne papire 6.361.000 kuna, dani krediti 8.847.000 kuna, otkup vlastitih dionica 4.710.000 kuna te ostala dugoročna ulaganja.

**Dugotrajna potraživanja** na dan 30.06.2009. godine iznose 64.184.000 kuna, a čine ih potraživanja po osnovi prodaje stanova na kredit te potraživanja po osnovi prodaje dugotrajne imovine na kredit. Dugotrajna potraživanja čine 22,00% dugotrajne imovine.

**KRATKOROČNA IMOVINA** čini 54,76% ukupne aktive i na dan 30.06.2009. godine iznosi 353.864.000 kuna.

**Zalihe** čine 35,85% kratkotrajne imovine i iznose 126.853.000 kuna. Proizvodnja u tijeku na dan 30.06.2009. godine iznosi 63.775.000 kuna što je 50,28% ukupnih zaliha, a zalihe sirovina i materijala iskazane su u iznosu od 46.276.000 kuna. Značajan stavka su i predujmovi od 11.616.000 kuna

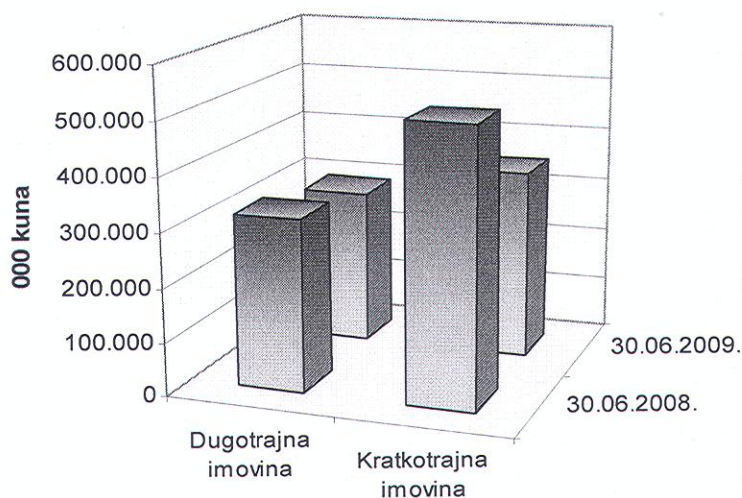
**Kratkotrajna potraživanja** na dan 30.06.2009. godine iznose 142.635.000 kuna ili 40,31% ukupne kratkotrajne imovine. Potraživanja od kupaca za isporučenu robu, izvršene usluge i iznajmljenu imovinu iznose 127.070.000 kuna što je 89,09% ukupnih kratkotrajnih potraživanja. Preostala kratkotrajna potraživanja odnose se na potraživanja od zaposlenih, potraživanja od države i drugih institucija.

**Kratkoročna financijska imovina** na dan 30.06.2009.g. iznosi 2.794.000 kuna, a čine ju dani krediti, depoziti i kaucije.

**Novac u banci i blagajni** na dan 30.06.2009.g. iznosi 81.582.000 kuna.

**Plaćeni troškovi budućih razdoblja i nedospjela naplata prihoda** iskazani su na dan 30.06.2009.g. u iznosu od 478.000 kuna.

**Struktura aktive (imovina)**



## 2.2. Pasiva

Ukupna pasiva na dan 30.06.2009. godine iznosi 646.203.000 kuna.

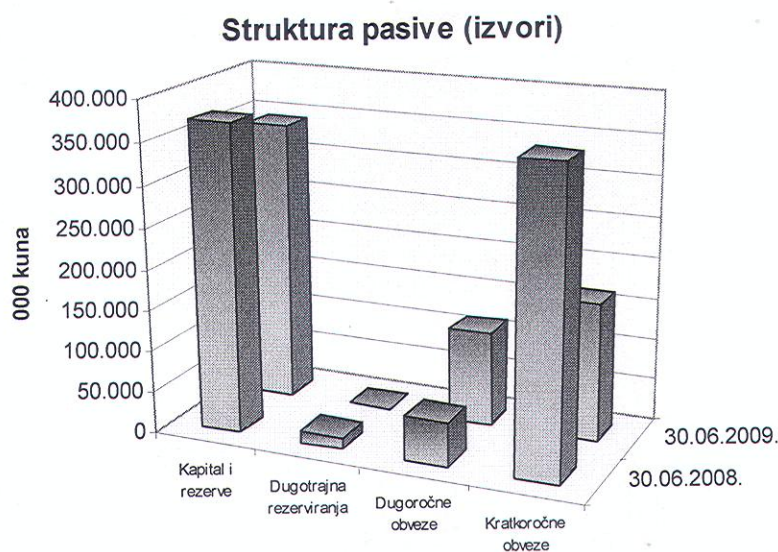
**Kapital i rezerve** na dan 30.06.2009. godine iznosi 341.902.000 kuna što je 52,91% ukupne pasive, a čine ga upisani kapital 323.706.000 kuna, rezerve 1.203.000 kuna, zadržana dobit 15.199.000 kuna, preneseni gubitak -1.963.000 kune, dobit tekuće godine 8.412.000 kuna te gubitak tekuće godine -6.867.000 kuna. Manjinski interes u kapitalu i rezervama iznosi 2.211.000 kn.

**Dugotrajna rezerviranja** iznose 448.000 kuna ili 0,07% ukupne pasive i najvećim dijelom se odnose na rezerviranja po pokrenutim sudskim sporovima.

**Dugoročne obveze** na dan 30.06.2009. godine iznose 113.950.000 kuna te čine 17,64% ukupne pasive. Obveze prema kreditnim institucijama su 92.772.000 kuna što je 81,42% dugoročnih obveza.. Obveze prema dobavljačima od 709.000 kn dok su ostale obveze uključujući poreze i doprinose 20.469.000 kuna.

**Kratkoročne obveze** iskazane u bilanci na dan 30.06.2009. godine iznose 166.219.000 kuna te tako čine 25,73% ukupne pasive. U strukturi kratkoročnih obveza najznačajnije stavke su: obveze prema dobavljačima u iznosu od 68.605.000 kunu ili 41,28% kratkoročnih obveza, obveze za predujmove, depozite i jamstva u iznosu od 22.751.000 kuna ili 13,69% kratkoročnih obveza te kratkoročne obveze prema kreditnim institucijama na dan 30.06.2009. godine iznose 19.327.000 kuna, obveze prema vrijednosnim papirima su 38.916.000 kune, obveze prema zaposlenima iznose 6.274.000 kune, obveze za poreze i doprinose 7.808.000 kuna, a ostale kratkoročne obveze su 2.534.000 kune.

**Odgođeno plaćanje troškova i prihoda budućih razdoblja** na dan 30.06.2009. godine iskazano je u iznosu od 23.682.000 kune što je 3,67% ukupne pasive.





## IZVJEŠTAJ UPRAVE O POSLOVANJU GRUPACIJE ĐURO ĐAKOVIĆ ZA 1 – 6. 2009. GODINE (POLUGODIŠNJI IZVJEŠTAJ)

Društvo Đuro Đaković Holding d.d. kao Matrica ima 7 društava u kojima ima prevladavajući utjecaj (više od 50% glasova u Glavnoj skupštini). Pored toga Matrica ima manjinski upravljački utjecaj u jednom društvu (38% glasova u Glavnoj skupštini).

Društva u okviru Grupacije su pravno samostalna društva, a Matrica ih nadzire putem nadzornih odbora društva a sve u skladu sa Zakonom o trgovačkim društvima, Statutom Đuro Đaković Holdinga d.d. i Statutima društava. Matrica također gospodari djelom imovine koja nije uložena u društva ali je direktno i indirektno u funkciji financijske podrške plasmana, proizvoda i opreme povezanih društava kao kreditno – garantni potencijal.

### Opis proizvoda ili usluga

Proizvodni program čine:

- oprema za industrijska i energetska postrojenja,
- oprema za prehrambenu, petrokemijsku i cementnu industriju,
- čelične konstrukcije,
- tračnička i specijalna vozila,
- usluge inženjeringa i elektromontaže,
- usluge slobodne carinske zone,
- pojedinačni proizvodi i usluge.

### Uprava

Uprava Đuro Đaković Holding d.d. ima dva člana. Upravu imenuje i opoziva Nadzorni odbor. Mandat Uprave traje 5 godina nakon čega može biti iznova imenovana. Prema Zakonu o trgovačkim društvima i Statutu Društva Uprava vodi poslove na vlastitu odgovornost, pri čemu je dužna i ovlaštena poduzimati sve radnje i donositi odluke koje smatra potrebnim za uspješno vođenje Društva. Za određene odluke koje su propisane Statutom potrebna je suglasnost Nadzornog odbora.

Društvom Đuro Đaković Holding d.d. rukovodi uprava u sastavu:

Zdravko Stipetić  
Marija Tolić

Predsjednik Uprave  
Članica Uprave

### Nadzorni odbor

Nadzorni odbor Đuro Đaković Holding d.d. ima sedam članova. Pet članova se izabire na Glavnoj skupštini, a jednog člana imenuje HFP, a drugi se imenuje sukladno Zakonu o radu.

Temeljem odredbi Zakona o trgovačkim društvima i Statuta Đuro Đaković Holding d.d. Glavna skupština donosi odluke o izboru i opozivu Nadzornog odbora.

Nadzorni odbor odgovoran je za imenovanje i opoziv članova Uprave te za nadzor nad vođenjem poslova Društva. Za pojedine velike transakcije (visina transakcije određena statutom Društva) i značajnije poslovne odluke potrebna je suglasnost Nadzornog odbora.

Nadzorni odbor čine slijedeći članovi:

Tomislav Mazal	Predsjednik Nadzornog odbora
Marko Milić	Zamjenik Predsjednika Nadzornog odbora
Leopoldina Duvnjak	Članica
Pavo Đurđević	Član
Zoran Posinovec	Član
Jelena Adrović	Članica
Mato Oroz	Član

### Temeljni kapital i vlasnička struktura Đuro Đaković Holding d.d.

Temeljni kapital društva iznosi 323.706.800,00 kuna i sastoji se od 3.237.062 redovnih dionica nominalne vrijednosti 100,00 kuna. Svaka dionica nosi ista prava. Pravo glasa obuhvaća sve dioničare Društva na način da je broj glasova koji im pripadaju u Glavnoj skupštini jednak broju njihovih dionica.

### Vlasnička struktura Đuro Đaković Holdinga d.d. na dan 30.06.2009. godine je:

Rb.	Dioničar	Broj dionica	Kapital	% učešća u kapitalu
1	2	3	4	5
1.	HFP (povjerenik) - HZMO	660.000	66.000.000	20,39
2.	Mnistarstvo financija RH	609.578	60.957.800	18,83
3.	HFP	216.454	21.645.400	6,69
4.	Privredna banka Zagreb d.d./PBZ-SP	210.430	21.043.000	6,50
5.	HFP (povjerenik) - DAB	104.771	10.477.100	3,24
6.	Zagrebačka banka d.d./Zbirni skrbnički račun Zagrebačka banka d.d.	76.052	7.605.200	2,35
7.	PBZ D.D./ I-Zbirni skrbnički račun	68.702	6.870.200	2,12
8.	Vlastite dionice ( ĐURO ĐAKOVIĆ Holding d.d. )	47.104	4.710.400	1,46
9.	Societe generale-Splitska banka d.d./Fima global invest d.o.o. za fima equiti OIF	40.030	4.003.000	1,24
10.	HPB d.d./Zbirni račun za klijente banke	23.900	2.390.000	0,74
11.	Societe generale-Splitska banka d.d./Breza-invest ZIF d.d.	22.567	2.256.700	0,70
12.	Škojo Franjo	16.101	1.610.100	0,50
13.	Bakić Nenad	15.736	1.573.600	0,49
14.	Societe generale-Splitska banka d.d./prospectus JI Europa OIF s javnom ponudom	15.000	1.500.000	0,46
15.	ERSTE & STEIERMARKISCHE BANK D.D./HS	14.059	1.405.900	0,43
16.	Nava Banka d.d. Zagreb	9.785	978.500	0,30
17.	HYPO ALPE-ADRIA-BANK D.D. /HI-GROWTH otvoreni investicijski fond	9.300	930.000	0,29
18.	Milušić Ante	8.174	817.400	0,25
19.	Bašić Ivan	7.935	793.500	0,25
20.	Raiffeisenbank Austria d.d.Zagreb/Zbirni skrbnički račun za DF	7.525	752.500	0,23
21.	Centar banka d.d./CEBAS 0384	7.000	700.000	0,22
22.	HYPO ALPE-ADRIA-BANK D.D. /520002KAT	6.933	693.300	0,21
23.	HŽ INFRASTRUKTURA D.O.O.	220	22.000	0,01
24.	Mali dioničari	1.039.712	103.971.200	32,12
	<b>UKUPNO</b>	<b>3.237.068</b>	<b>323.706.800</b>	<b>100,00</b>

Na dan 30.06.2009. godine u dioničkoj knjizi Đuro Đaković Holding d.d. upisano je ukupno 3.849 dioničara.

## Društva u većinskom vlasništvu Đuro Đaković Holding d.d.

U Kunama

Red. broj	DRUŠTVO	Upisani kapital	Upisani kapital Matice	% vlasništva Matice
1	2	3	4	5
1.	ĐĐ Inženjering d.d.	6.435.300	5.451.300	84,71
2.	ĐĐ Elektromont d.d.	17.457.600	17.394.600	99,64
3.	ĐĐ Specijalna vozila d.d.	84.846.000	84.575.200	99,68
4.	ĐĐ Strojna obrada d.o.o.	10.307.000	10.307.000	100,00
5.	ĐĐ Energetika i infrastruktura d.o.o.	31.728.000	30.952.200	97,55
6.	ĐĐ Proizvodnja opreme d.o.o.	6.561.000	6.561.000	100,00
7.	ĐĐ Slobodna zona d.o.o.	1.317.000	917.000	69,63
<b>UKUPNO:</b>		<b>158.651.900</b>	<b>156.158.300</b>	
<b>HOLDING d.d.</b>			<b>323.706.800</b>	

### Poslovanje Grupacije Đuro Đaković 1-6.2009. godine

Grupacija Đuro Đaković ostvarila je u razdoblju 1 – 6. 2009. godine pozitivan financijski rezultat.

Ukupni konsolidirani prihodi ostvareni su u iznosu 278.992.577 kuna, a ukupni rashodi u iznosu od 277.620.864 kune.

Konsolidirana dobit Grupacije poslije oporezivanja iznosi 1.350.095 kuna. Dobit Matice iznosi 1.544.798 kuna, a manjinski interes je -194.703 kune.

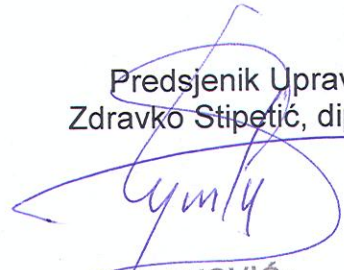
Od ukupno sedam društava koja djeluju unutar Grupacije Đuro Đaković četiri društava su iskazala pozitivan financijski rezultat, a tri društva iskazala su gubitak.

Društvo Đuro Đaković Montaža d.d. nije ušlo u konsolidaciju u periodu 1-6.2009. godine, jer je Društvo prodano. Zbog toga učešće materijalnih troškova i troškova prodane robe u ukupnom prihodu kao i učešće troškova osoblja, amortizacije i ostalih troškova iz osnovne djelatnosti kao i prihodi od prodaje proizvoda i usluga nisu bili predmet konsolidacije za period 1-6.2009. godine.

Grupacija Đuro Đaković u periodu 1-6.2009. godine poslovala je s pozitivnim financijskim rezultatom, međutim osjetio se negativni utjecaj globalne financijske i ekonomske krize, te se u društvima zamjećuje pad prihoda u odnosu na plan, poteškoće sa likvidnošću i u tom pravcu uprave poduzimaju potrebne mjere glede smanjenja troškova.

Slavonski Brod, 31.07.2009.

Predsjednik Uprave  
Zdravko Stipetić, dipl.ing.

  
»ĐURO ĐAKOVIĆ«  
HOLDING d.d.  
SLAV. BROD, Dr. M. Budaka 1  
2.





## IZJAVA OSOBA ODGOVORNIH ZA SASTAVLJANJE POLUGODIŠNJIH KONSOLIDIRANIH IZVJEŠTAJA GRUPACIJE ĐURO ĐAKOVIĆ

Ova izjava Uprave Đuro Đaković Holding d.d., Slavonski Brod daje se u svezi sastavljanja i objavljivanja polugodišnjih konsolidiranih financijskih izvještaja Đuro Đaković Holding d.d. i društava uključenih u konsolidaciju kao Grupacije.

Uprava Đuro Đaković Holding d.d. dužna je osigurati da su konsolidirani financijski izvještaji za razdoblje 1-6.2009. godine sastavljeni u skladu sa Zakonom o računovodstvu i Međunarodnim standardima financijskog izvještavanja koje je objavio Odbor za standarde financijskog izvještavanja. Za financijske izvještaje društava koja su u sastavu Đuro Đaković Holding d.d. i koja su subjekt konsolidacije, odgovorne su Uprave tih Društava.

Pri izradi konsolidiranih financijskih izvještaja Uprava je odgovorna za:

- odabir i dosljednu primjenu odgovarajućih računovodstvenih politika;
- davanje razumnih i razboritih prosudbi i procjena;
- primjenu važećih standarda financijskog izvještavanja i za objavu i objašnjenje u financijskim izvještajima svakog odstupanja koje je od materijalnog značaja; te
- izradu financijskih izvještaja uz pretpostavku o neograničenosti vremena poslovanja;

Uprava je odgovorna za vođenje ispravnih računovodstvenih evidencija, koje će u bilo koje doba s prihvatljivom točnošću odražavati financijski položaj i rezultate poslovanja Grupacije, kao i njihovu usklađenost sa Zakonom o računovodstvu (NN 109/07) i Međunarodnim standardima financijskog izvještavanja (NN 140/06, 30/08, 130,08 137,08) koje je objavio Odbor za standarde financijskog izvještavanja.

Temeljem usvojenih planova poslovanja, Uprava smatra da društva imaju sva potrebna sredstva za nastavak poslovanja.

Konsolidirani financijski izvještaji, prema našem najboljem saznanju, daju cjelovit i istinit prikaz imovine i obveza, gubitaka i dobitaka, financijskog položaja i poslovanja Đuro Đaković Holding d.d. i društava kao cjeline.

Financijski izvještaji za razdoblje 1-6.2009. godine nisu revidirani.

Potpisano u ime Uprave:

Zdravko Stipetić, predsjednik Uprave Društva

31.07.2009.godine

»ĐURO ĐAKOVIĆ«  
HOLDING d.d.  
SLAV. BROD, Dr. M. Budaka 1  
2

- Napomena:  
Konsolidirana Financijska izvješća sastavile su stručne službe Đuro Đaković Holding d.d.  
Kontakt osobe:  
Marija Kozina, Upravitelj odjela računovodstva i financija, [mkozina@duro-dakovic.com](mailto:mkozina@duro-dakovic.com)  
Zrinoslav Alilović, Referent za financije, [zalilovic@duro-dakovic.com](mailto:zalilovic@duro-dakovic.com)