

I Z V J E Š Ć E

O POSLOVANJU ĐURO ĐAKOVIĆ Holding d.d. I GRUPACIJE ĐURO ĐAKOVIĆ S TEMELJNIM FINANCIJSKIM IZVJEŠĆIMA ZA PERIOD 1-12. 2009. GODINE

Uprava:

**Zdravko Stipetić, dipl.ing.
Marija Tolić, dipl.oec.**

SADRŽAJ

I IZVJEŠĆE UPRAVE

II ĐURO ĐAKOVIĆ Holding d.d.

1. Izvješće neovisnog revizora o realnosti i objektivnosti financijskih izvještaja za 2009. godinu
2. Financijski izvještaji:
3. Bilanca na dan 31.12.2009. godine
4. Račun dobiti i gubitka za 2009. godinu
5. Izvještaj o novčanom tijeku za 2009. godinu
6. Izvještaj o promjenama kapitala za 2009. godinu
7. Bilješke uz financijske izvještaje za 2009. godinu

III ĐURO ĐAKOVIĆ Holding d.d. - Grupacija

1. Izvješće neovisnog revizora o realnosti i objektivnosti konsolidiranih financijskih izvještaja za 2009. godinu
2. Financijski izvještaji:
3. Konsolidirana bilanca na dan 31.12.2009. godine
4. Konsolidirani račun dobiti i gubitka za 2009. godinu
5. Konsolidirani izvještaj o novčanom tijeku za 2009. godinu
6. Konsolidirani izvještaj o promjenama kapitala za 2009. godinu
7. Bilješke uz konsolidirane financijske izvještaje za 2009. godinu

IV IZJAVA OSOBA ODGOVORNIH ZA SASTAVLJANJE FINANCIJSKIH IZVJEŠTAJA

V PRIJEDLOG ODLUKE O POKRIVANJU GUBITKA

Temeljem odredbi iz članka 250. a Zakona o trgovačkim društvima i odredbi iz članaka 407 do 410 Zakona o tržištu kapitala, Uprava dioničkog društva ĐURO ĐAKOVIĆ Holding d.d., sastavila je, u skladu s odredbama iz članka 18. Zakona o računovodstvu

IZVJEŠĆE UPRAVE O STANJU DRUŠTVA
za razdoblje siječanj – prosinac 2009. godine

Financijski izvještaji za razdoblje siječanj-prosinac 2009. godine

Prezentirani financijski izvještaji sastavljeni su temeljem odredbi iz Zakona o tržištu kapitala (Narodne novine broj 88/08), Pravila Zagrebačke burze i Odluke o obliku i sadržaju financijskih izvještaja

Struktura financijskih izvještaja odgovara propisanoj strukturi u Odluci o obliku i sadržaju financijskih izvještaja Izdavatelja tijekom godine (obrazac GFI-POD).

Prezentirani financijski izvještaji sastavljeni su u skladu s temeljnim odredbama Međunarodnih standarda financijskog izvješćivanja i Računovodstvenim politikama Društva.


U Bilješkama se prikazuju samo materijalno značajne promjene u odnosu na stanje na kraju prethodne poslovne godine, odnosno informacije koje su bitne za razumijevanje prezentiranih izvještaja.

Nadzorni odbor razmotrio je godišnja financijska izvješća te prepustio utvrđenje istih Glavnoj skupštini.

«ĐURO ĐAKOVIĆ»
HOLDING d.d.
SLAV. BROD, Dr. M. Budaka 1
2

Predsjednik Uprave

Zdravko Stipetić, dipl.ing.





IZVJEŠĆE UPRAVE O POSLOVANJU I STANJU ĐURO ĐAKOVIĆ HOLDING d.d. I GRUPACIJE ĐURO ĐAKOVIĆ ZA 1 – 12. 2009. GODINE

Društvo Đuro Đaković Holding d.d. kao Matica ima 7 društava u kojima ima prevladavajući utjecaj (više od 50% glasova u Glavnoj skupštini). Pored toga Matica ima manjinski dio u dva društva.

Društva u okviru Grupacije su pravno samostalna društva, a Matica ih nadzire putem nadzornih odbora društva u skladu sa Zakonom o trgovačkim društvima, Statutom Đuro Đaković Holdinga d.d. i Statutima društava. Matica također gospodari dijelom imovine koja nije uložena u društva ali je direktno i indirektno u funkciji financijske podrške plasmana, proizvoda i opreme povezanih društava kao kreditno – garantni potencijal.

Opis proizvoda i usluga

Proizvodni program Grupacije čine:

- oprema za industrijska i energetska postrojenja,
- oprema za prehrambenu, petrokemijsku i cementnu industriju,
- tračnička i specijalna vozila,
- usluge inženjeringa i elektromontaže,
- usluge slobodne carinske zone,
- pojedinačni proizvodi i usluge.
- upravljanje kapitalom

Uprava

Uprava Đuro Đaković Holding d.d. ima dva člana. Upravu imenuje i opoziva Nadzorni odbor. Mandat Uprave traje 5 godina nakon čega može biti iznova imenovana. Prema Zakonu o trgovačkim društvima i Statutu Društva Uprava vodi poslove na vlastitu odgovornost, pri čemu je dužna i ovlaštena poduzimati sve radnje i donositi odluke koje smatra potrebnim za uspješno vođenje Društva. Za određene odluke koje su propisane Statutom potrebna je suglasnost Nadzornog odbora.

Društvom Đuro Đaković Holding d.d. rukovodi uprava u sastavu:

Zdravko Stipetić
Marija Tolić

Predsjednik Uprave
Članica Uprave

Nadzorni odbor

Nadzorni odbor Đuro Đaković Holding d.d. ima sedam članova. Pet članova se izabire na Glavnoj skupštini, jednog člana imenuje HFP, a drugi se imenuje sukladno Zakonu o radu.

Temeljem odredbi Zakona o trgovačkim društvima i Statuta Đuro Đaković Holding d.d. Glavna skupština donosi odluke o izboru i opozivu Nadzornog odbora.

Nadzorni odbor odgovoran je za imenovanje i opoziv članova Uprave te za nadzor nad vođenjem poslova Društva. Za pojedine velike transakcije (visina transakcije određena statutom Društva) i značajnije poslovne odluke potrebna je suglasnost Nadzornog odbora.

Nadzorni odbor čine slijedeći članovi:

Tomislav Mazal	Predsjednik Nadzornog odbora
Marko Milić	Zamjenik Predsjednika Nadzornog odbora
Leopoldina Duvnjak	Članica
Pavo Đurđević	Član
Zoran Posinovec	Član
Jelena Adrović	Članica
Mato Oroz	Član

Temeljni kapital i vlasnička struktura Đuro Đaković Holding d.d.

Temeljni kapital društva iznosi 323.706.800,00 kuna i sastoji se od 3.237.062 redovnih dionica nominalne vrijednosti 100,00 kuna. Svaka dionica nosi ista prava. Pravo glasa obuhvaća sve dioničare Društva na način da je broj glasova koji im pripadaju u Glavnoj skupštini jednak broju njihovih dionica.

Vlasnička struktura Đuro Đaković Holdinga d.d. na dan 31.12.2009. godine je:

Rb.	Dioničar	Broj dionica	Kapital	% učešća u kapitalu
1	2	3	4	5
1.	Hrvatski fond za privatizaciju (povjerenik) – HZMO	660.000	66.000.000	20,39
2.	Ministarstvo financija RH	609.578	60.957.800	18,83
3.	Hrvatski fond za privatizaciju	217.213	21.721.300	6,71
4.	HFP (povjerenik) - Državna agencija za osig.štednih uloga i sanaciju	104.771	10.477.100	3,24
5.	HŽ INFRASTRUKTURA D.O.O.	220	22.000	0,01
6.	Vlastite dionice (ĐURO ĐAKOVIĆ Holding d.d.)	47.093	4.709.300	1,45
7.	Mali dioničari	1.598.193	159.819.300	49,37
	UKUPNO	3.237.068	323.706.800	100,00

Na dan 31.12.2009. godine u dioničkoj knjizi Đuro Đaković Holding d.d. upisano je ukupno 3.936 dioničara.

Društva u većinskom vlasništvu Đuro Đaković Holding d.d.

U Kunama

Red. broj	DRUŠTVO	Upisani kapital	Upisani kapital Matice	% vlasništva Matice
1	2	3	4	5
1.	ĐĐ Inženjering d.d.	6.435.300	5.451.300	84,71
2.	ĐĐ Elektromont d.d.	17.457.600	17.394.600	99,64
3.	ĐĐ Specijalna vozila d.d.	84.846.000	84.577.400	99,68
4.	ĐĐ Strojna obrada d.o.o.	10.307.000	10.307.000	100,00
5.	ĐĐ Energetika i infrastruktura d.o.o.	31.728.000	30.952.200	97,55
6.	ĐĐ Proizvodnja opreme d.o.o.	6.561.000	6.561.000	100,00
7.	ĐĐ Slobodna zona d.o.o.	1.317.000	917.000	69,62
UKUPNO:		158.651.900	156.160.500	
HOLDING d.d.			323.706.800	

Poslovanje Grupacije Đuro Đaković 1-12.2009. godine

ĐĐ Holding d.d. kao društvo ostvarilo je u razdoblju 1-12.2009.godine negativan finansijski rezultat.

Ukupni prihodi ostvareni su u iznosu od 127.238.032 kuna,

ukupni rashodi ostvareni su u iznosu od 144.954.729 kuna.

Gubitak ĐĐ Holding d.d.(po metodi udjela) ostvaren je u iznosu od -17.716.697 kuna.

Grupacija Đuro Đaković ostvarila je u razdoblju 1 – 12. 2009. godine negativan finansijski rezultat.

Ukupni konsolidirani prihodi ostvareni su u iznosu 519.033.745 kuna,

a ukupni rashodi u iznosu od 549.245.754 kuna.

Konsolidirani gubitak Grupacije poslije oporezivanja iznosi -30.333.514 kuna.

Gubitak Matice iznosi -28.767.984 kuna, a manjinski interes je -1.565.530 kuna.

Od ukupno sedam društava koja djeluju unutar Grupacije Đuro Đaković dva društava su iskazala pozitivan finansijski rezultat, a pet društava iskazalo je gubitak.

Glavni uzrok gubitaka Grupacije je nedovoljna zaposlenost kapaciteta koji se dogodio u 3. i 4. kvartalu uzrokovana snažnim padom izvoza koji je u tom kvartalu praktički pao na 22,88 % ostvarenih poslovnih prihoda, za razliku skoro 65 % prije godinu dana.

Ta kretanja su imala osobito izraženu tendenciju u području proizvodnje teretnih vagona zbog čega su ĐĐ Specijalna vozila d.d. ostvarila gubitak u promatranom periodu od 28 milijuna kuna i tako snažno utjecala na rezultate poslovanja Grupacije Đuro Đaković. Dodatna otežavajuća okolnost u društvu ĐURO ĐAKOVIĆ Specijalna vozila d.d. je i dugogodišnja podzaposlenost u namjenskom programu.

ANALIZA REZULTATA POSLOVANJA

Ukupni prihodi od realizacije u 2009. godini ostvareni su u iznosu od 471.358.486 kuna što je za 397.116.208 kuna manje nego u 2008. godini. Na domaćem tržištu prihodi su povećani za 7.068.666 kuna u odnosu na prethodnu godinu, dok su na inozemnom tržištu smanjeni za iznos od 404.184.874 kune.

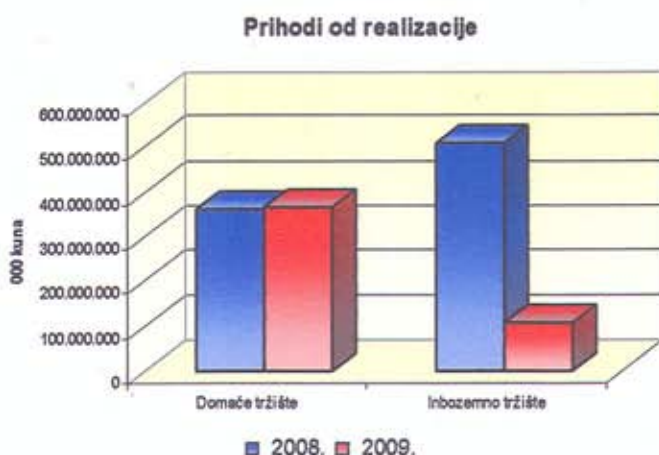
Domaće tržište

Prihodi od realizacije na domaćem tržištu su 2009. godine ostvareni u iznosu od 366.133.388 kuna i tako čine 77,67% prihoda od realizacije. Od toga je 165.380.059 kuna ili 45,17 % ostvareno u Đuro Đaković Specijalna vozila d.d., 48.601.106 kn ili 13,27 % ostvareno u Đuro Đaković Elektromont d.d., 57.655.512 kn ili 15,75% ostvareno je u preostalih pet društava, dok je u matici ostvareno 94.496.711 kuna ili 25,81% ukupnih prihoda od realizacije na domaćem tržištu.

Inozemno tržište

Na inozemnim tržištima društva Grupacije Đuro Đaković ostvarila su u 2009. godini 105.225.098 kuna prihoda od prodaje što je 22,32% ukupnih prihoda od realizacije. Đuro Đaković Specijalna vozila d.d. u prihodima od prodaje na inozemnom tržištu sudjeluje 83,91% ili 221.554.158 kuna. Đuro Đaković Proizvodnja opreme d.o.o ostvarila je na inozemnom tržištu 9.585.564 kune ili 9,11% ukupnih prihoda na inozemnom tržištu, dok je u preostalih pet društava ostvareno 7.346.934 kn ili 6,98% ukupnih prihoda od realizacije na inozemnom tržištu.

Struktura prihoda od realizacije na domaćem i inozemnom tržištu u 2009. godini značajnije je promijenjena u odnosu na 2008. godinu.



1. RAČUN DOBITI I GUBITKA

Račun dobiti i gubitka daje prikaz financijskog rezultata poslovanja društava Grupacije Đuro Đaković u razdoblju od 01.01. do 31.12.2009. godine.

Rb.	Pozicija	2007.g.	2008.g.	2009.g.
1	2	3	4	5
1.	Poslovni prihodi	898.866.351	923.565.037	494.617.337
2.	Poslovni rashodi	873.331.418	915.247.239	534.506.264
	Rezultat iz poslovnih aktivnosti	25.534.933	8.317.798	-39.888.927
3.	Financijski prihodi	7.153.556	11.206.021	24.416.408
4.	Financijski rashodi	11.111.416	12.732.030	14.739.490
	Rezultat iz financijskih aktivnosti	-3.957.859	-1.526.009	9.676.918
	UKUPNI PRIHODI	906.019.908	934.771.058	519.033.745
	UKUPNI RASHODI	884.442.834	927.979.269	549.245.754
	Dobit prije oporezivanj	31.710.313	16.336.845	20.554.388
	Gubitak prije oporezivanja	-15.090.590	-9.545.056	-50.766.396
	Porez na dobit	3.918.136	3.586.467	121.506
	Dobit poslije oprezivanja	27.792.176	12.750.378	20.432.882
	Gubitak poslije oporezivanja	-15.090.590	-9.545.056	-50.766.396
	GUBITAK FINANCIJSKE GODINE	12.701.586	3.205.322	-30.333.514

Konsolidacijom matice i podružnica po svim elementima računa dobiti i gubitka, dobiveni su rezultati poslovanja za Grupaciju. Ostvareni rezultati poslovanja uspoređeni su sa rezultatima iz 2007. i 2008. godine.

U 2009. godini konsolidirani su rezultati 7 podružnica i Matice dok je u 2007. i 2008. godini predmetom konsolidacije bilo 8 podružnica. Iz računa dobiti i gubitka vidljivo je da u 2009. godini ostvaren gubitak.

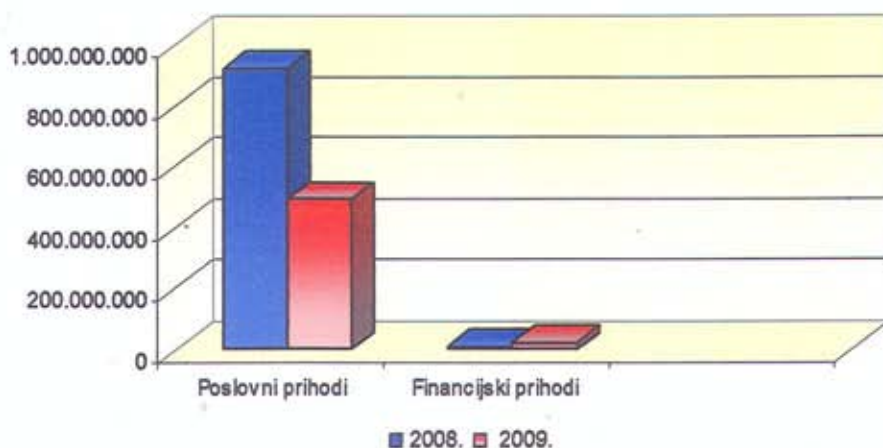
1.1. Prihodi

Djelatnost društava Grupacije Đuro Đaković je proizvodnja i promet roba i usluga pa stoga poslovni prihodi čine najveću i najznačajniju stavku ukupnih prihoda. Po završnom računu za 2009. godinu ukupni prihodi iznose 494.617.337 kuna i manji su u odnosu na prethodnu godinu za 428.497.800 kuna.

Poslovni prihodi 2009. godine ostvareni su u iznosu od 494.617.338 kuna te čine 95,30% ukupnih prihoda. U poslovnim приходima 366.133.388 kuna ili 74,02% su prihodi od prodaje na domaćem tržištu. Prihodi od prodaje na inozemnom tržištu iznose 105.225.098 kuna što je 21,27% poslovnih prihoda. Na temelju uporabe vlastite proizvodnje i usluga za vlastite potrebe ostvareno je 2.240.538 kuna ili 0,45% poslovnih prihoda. A ostali prihodi osnovne djelatnosti ostvareni su u iznosu od 21.018.314 kune što je 4,25% ukupnih poslovnih prihoda.

Financijski prihodi rezultat su pozitivnih tečajnih razlika i kamata na kredite, kamata na nenaplaćena potraživanja te ostali financijski prihodi. U 2009. godini ostvareni su u ukupnom iznosu od 24.416.408 kuna i veći su u odnosu na prethodnu godinu za 13.210.387 kuna. Financijski prihodi u ukupnim приходima sudjeluju s 4,70%.

Pregled prihoda u 2008. i 2009. godini



1.2. Rashodi

Ukupni rashodi ostvareni u 2009. godini iznose 549.245.754 kune i manji su za 378.733.515 kuna od rashoda ostvarenih u prethodnoj godini.

Poslovni rashodi ostvareni u 2009. godini iznose 534.506.264 kune što je 97,32% ukupnih rashoda.

Materijalni troškovi čine najznačajniju stavku u strukturi poslovnih rashoda i iznose 373.489.578 kuna ili 76,71% poslovnih rashoda. U materijalnim troškovima sirovine i materijal iznose 254.394.552 kune, troškovi prodane robe su 20.120.539 kuna, a troškovi usluga 98.974.487 kuna.

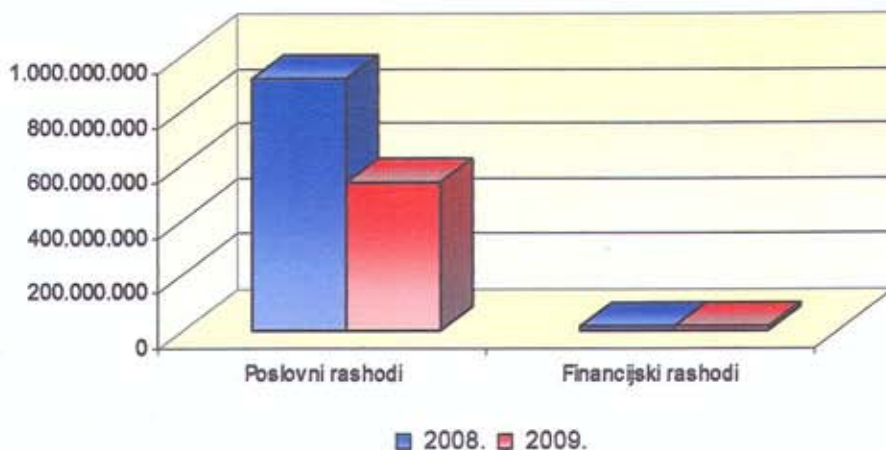
Troškovi osoblja u iznosu od 90.954.727 kuna koji uključuju neto plaće i nadnice od 58.150.723 kune te troškove poreza i doprinosa iz plaća u iznosu od 20.657.468 kune i doprinosa na plaće od 12.146.536 kn. Troškovi osoblja čine 18,68% poslovnih rashoda.

Amortizacija je u 2009. godini obračunata u iznosu od 16.600.825 kuna.

Rezerviranje troškova i rizika iznosi 1.200.000 kn od čega je najveći iznos za započete sudske sporove i date garancije za izvedene radove i rezerviranje troškova u garantnom roku.

Financijski rashodi ostvareni su od kamata i negativnih tečajnih razlika po kreditima koje društva imaju kod domaćih i inozemnih banaka. U odnosu na 2008. godinu financijski rashodi povećani su za 2.007.460 kuna te iznose 14.739.490 kuna. U ukupnim rashodima financijski rashodi sudjeluju s 2,68%.

Pregled rashoda u 2008. i 2009. godini



1.3. Rezultat poslovanja – gubitak

Ukupni konsolidirani rezultat poslovne godine društava Grupacije Đuro Đaković je gubitak u iznosu od 30.333.515 kuna.

Struktura rezultata prikazana je u slijedećoj tablici:

u kunama				
Rb.	Opis	Prihodi	Rashodi	Razlika
1	2	3	4	5=3-4
1.	Poslovne aktivnosti	494.617.337	534.506.264	-39.888.927
2.	Financijske aktivnosti	24.416.408	14.739.490	9.676.918
3.	Ukupno	519.033.745	549.245.754	-30.212.009
4.	Porez na dobit			121.506
5.	Gubitak poslovne godine			-30.333.514

2. BILANCA

Konsolidirana bilanca društava Grupacije Đuro Đaković pokazatelj je raspoloživih resursa na dan 31.12.2009. godine, rezultata poslovnih aktivnosti prethodnih godina, financijske snage Grupacije, likvidnosti, mogućnosti podmirenja obveza te mogućnosti financiranja imovine iz vlastitih ili tuđih izvora.

2.1. Aktiva

Ukupna aktiva na dan 31.12.2009. godine iznosi 626.584.799 kuna a struktura je sljedeća:

	2008.g.	2008.g.
1. Dugotrajna imovina	41,25%	42,52%
- nematerijalna i materijalna imovina	34,78%	30,54%
- financijska imovina i potraživanja	6,47%	11,97%
2. Kratkotrajna imovina	58,50%	57,45%
3. Prihodi budućih razdoblja	0,25%	0,03%
UKUPNO	100,00%	100,00%

DUGOTRAJNA IMOVINA na dan 31.12.2009. godine iznosi 266.404.689 kune te čini 42,52% ukupne aktive.

Nematerijalna imovina 31.12.2009.g. iznosi 8.059.112 kune a čine ju Izdaci za istraživanje i razvoj u iznosu od 3.534.217 kuna, te koncesije, patenti i licence i dr. u iznosu od 4.500.295 kuna od čega se najveći dio odnosi na tehničku dokumentaciju za vagone.

Materijalna imovina čini najveći dio 68,81% dugotrajne imovine i na dan 31.12.2009.g. iznosi 183.319.979 kuna.

Materijalna imovina amortizira se linearnom metodom obračuna amortizacije.

Financijska imovina u okviru dugotrajne imovine iznosi 27.542.513 kuna što je 10,34% dugotrajne imovine. Struktura dugotrajne materijalne imovine je: sudjelujući interesi 65.000 kn, ulaganja u vrijednosne papire 17.969.811 kn, dani zajmovi, depoziti i sl. 9.386.055 kn, i ostala dugotrajna financijska imovina 121.647 kn.

Dugotrajna potraživanja 31.12.2009.godine iznose 47.483.085 kuna što je 17,82% dugotrajne imovine.

KRATKOTRAJNA IMOVINA čini 57,45% ukupne aktive i na dan 31.12.2009. godine iznosi 359.970.338 kuna.

Zalihe su iskazane u iznosu od 105.756.359 kuna što je 29,38% kratkoročne imovine. Zalihe sirovina i materijala iznose 34.800.413 kune ili 32,91% ukupnih zaliha. Proizvodnja u tijeku iskazana u iznosu od 59.105.174 kuna čini 55,89% zaliha, nedovršeni proizvodi i poluproizvodi od 136.524 kn 0,13% ukupnih zaliha, 11.714.248 kuna odnosi se na zalihe trgovačke robe, gotove proizvode i predujmove.

Kratkotrajna potraživanja iznose 193.231.212 kune i čine 53,68% kratkoročne imovine.

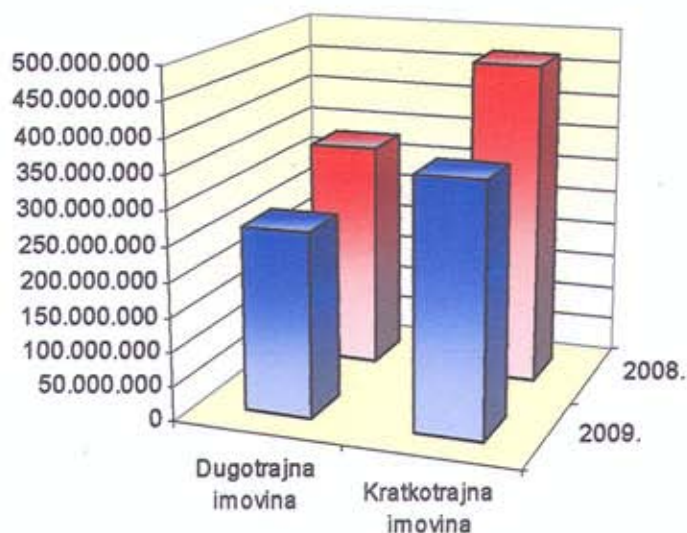
Potraživanja od kupaca iznose 178.955.200 kuna i čine 92,61% kratkoročnih potraživanja a odnose se na potraživanja za isporučenu robu, izvršene usluge i iznajmljenu imovinu. Potraživanja od zaposlenih odnose se na potraživanja po osnovi isplaćenih akontacija za putne troškove i dane pozajmice djelatnicima od 473.722 kn. Potraživanja od države i drugih institucija u iznosu od 6.364.537 kuna odnosi se na potraživanja od HZZO za refundaciju isplaćenih plaća i potraživanja za pretporez.

Kratkotrajna financijska imovina na dan 31.12.2009.g. iznosi 46.737.185 kuna, a čine ju ostala kratkotrajna financijska imovina u iznosu od 46.703.264 kn od čega se najveći dio odnosi na oročena sredstva u poslovnim bankama.

Novac u banci i blagajni na dan 31.12.2009.g. iznosi 14.245.582 kune.

Plaćeni troškovi budućih razdoblja i nedospjela naplata prihoda iskazani su na dan 31.12.2009.g. u iznosu od 209.772 kune od čega se najveći dio odnosi na unaprijed plaćene troškove.

Struktura aktive (imovina)



2.2. Pasiva

Ukupna pasiva na dan 31.12.2009. godine iznosi 626.584.799 kuna i ima sljedeću strukturu:

	2008.g.	2009.g.
1. Kapital i rezerve	46,51%	48,75%
2. Dugotrajna rezerviranja	2,39%	0,97%
3. Dugoročne obveze	6,14%	21,69%
4. Kratkoročne obveze	42,09%	27,20%
5. Odgođeno plaćanje troškova i prihodi budućih razdoblja	2,86%	1,40%
UKUPNO	100,00%	100,00%

Kapital i rezerve na dan 31.12.2009.g. iznosi 305.463.698 kuna, a čine ga sljedeće stavke:

upisani kapital u iznosu od 323.706.800 kuna u kojem je kapital matice od 323.706.800,00 kuna te manjinski interes u kapitalu od 2.495.753 kune,

- zakonske rezerve od 108.925 kn
- zadržana dobit u iznosu od 11.585.663 kn,
- preneseni gubitak od -2.010.201 kn,
- dobit tekuće godine 20.309.304 kn,
- gubitak tekuće godine -49.077.288 kn.

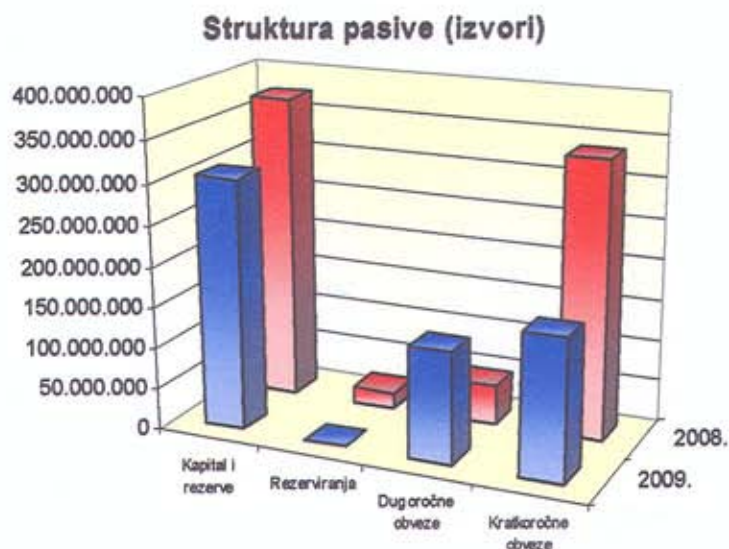
Dugotrajna rezerviranja na dan 31.12.2009. godine iznose 6.048.982 kune.

Dugoročne obveze iznose 135.919.741 kuna što je 21,69% pasive. U dugoročnim obvezama 107.088.557 kuna ili 78,79% su obveze prema kreditnim institucijama, dok su ostale dugoročne obveze 28.831.034 kunu ili 21,21%, a odnose se najvećim dijelom na obveze prema proračunu RH i djelatnicima po osnovu prodanih stanova na kojima je postojalo stanarsko pravo.

Kratkoročne obveze iznose 170.408.773 kn što je 27,20% pasive. U strukturi kratkoročnih obveza najznačajnije su obveze prema dobavljačima koje iznose 82.942.149 kuna ili 48,67% kratkoročnih obveza. Obveze za predujmove i depozite 8.212.939 kn ili 6,29% kratkoročnih obveza. Obveze prema kreditnim institucijama iznose 21.195.659 kuna ili 12,44% kratkoročnih obveza, obveze prema vrijednosnim papirima 21.225.436 kn ili 12,36% kratkoročnih obveza, obveze prema zaposlenima 6.368.299 kn ili 3,74% kratkoročnih obveza, obveze za poreze i doprinose 19.694.058 kn ili 11,56% kratkoročnih obveza. Ostale kratkoročne obveze iznose 8.270.233 kn ili 4,85% kratkoročnih obveza.

Odgođeno plaćanje troškova i prihoda budućih razdoblja iznosi 8.743.233 kune. Navedeni iznos najvećim dijelom se odnosi na odgođeno priznavanje prihoda po osnovu obračunatih kamata, odgođeno priznavanje prihoda po osnovu ispostavljenih računa po

ugovorima za koje nisu primljeni ulazni računi, kratkoročna rezerviranja za troškove i rizike u garantnom roku.



Značajni poslovni događaji u toku poslovne godine

Uspješno usvajanje proizvodnje oklopnog vozila u suradnji s finskom firmom Patria svakako spada u značajni poslovni događaj u 2009.godini.

U prvom kvartalu 2010. isporučeni su Ministarstvu obrane prva borbena oklopna vozila koja su proizvedena u našim proizvodnim pogonima.

Time su stvorene pretpostavke za uspješnu proizvodnju i isporuku 120 komada oklopnih vozila do kraja 2012.

Uspješna realizacija ovog ugovora daje nam za pravo vjerovati da ćemo na tržištu borbenih oklopnih sredstava biti u svijetu jedan od rijetkih centara koji imaju sposobnost proizvodnje istih.

Značajni poslovni događaji nakon kraja poslovne godine

Najznačajniji poslovni događaj nakon kraja poslovne godine je potpisivanje anexa ugovora o proizvodnji i isporuci borbenih oklopnih vozila s kojim je potvrđena naša pozicija u cijelom poslu, a i stvorene su potrebne pretpostavke za njegovu uspješnu realizaciju.

Očekivanja u 2010. godini

U 2009.svjedočili smo snažnom padu inozemne potražnje u branšama u kojima smo zadnjih nekoliko godina imali najbolje rezultate (transportna sredstva, komponente za procesnu industriju i energetiku i elektroničku industriju).

Početakom 2010. svjedočimo polaganom rastu potražnje u našim branšama, što je rezultiralo i novim ugovorima.

Stoga smatramo da će se te pozitivne tendencije s protekom vremena pojačavati i da ćemo se do kraja godine vratiti na pozicije koje smo imali krajem 2008. godine.

Razvoj proizvoda i proizvodnje

Sastavni dio dugoročne poslovne politike Grupacije Đuro Đaković je razvoj i/ili usvajanje novih proizvoda nastalih kao rezultat vlastitog razvoja ili suradnjom s partnerima kao i usvajanje novih tehnologija u procesu proizvodnje.

Razvojni projekti koji su započeti nastavljaju se i u slijedećem razdoblju su:

1. kogeneracijsko postrojenje za proizvodnju električne energije i topline na krutu biomasu (šumska biomasa, poljoprivredna biomasa). U prvom polugodištu 2010. godine je planirana montaža i puštanje u pogon prvog postrojenja.

Područje obnovljivih izvora energije smatramo jednim od budućih područja snažnijeg angažmana Grupacije i to u četiri segmenta:

- proizvodnja komponenti za proizvođače postrojenja i opreme (stupovi za vjetroelektrane,...)
- nuđenje kompletnih rješenja u području biomase i bioplina za razne investitore u Republici Hrvatskoj,
- proizvodnja vlastitih postrojenja za biomasu,
- investiranje u postrojenja za obnovljive izvore energije.

Izloženost rizicima i upravljanje rizicima

Društvo prati rizike povezane s valutnim, kamatnim, kreditnim i rizikom likvidnosti i nastoji umanjiti njihov potencijalni utjecaj na financijsku izloženost društva.

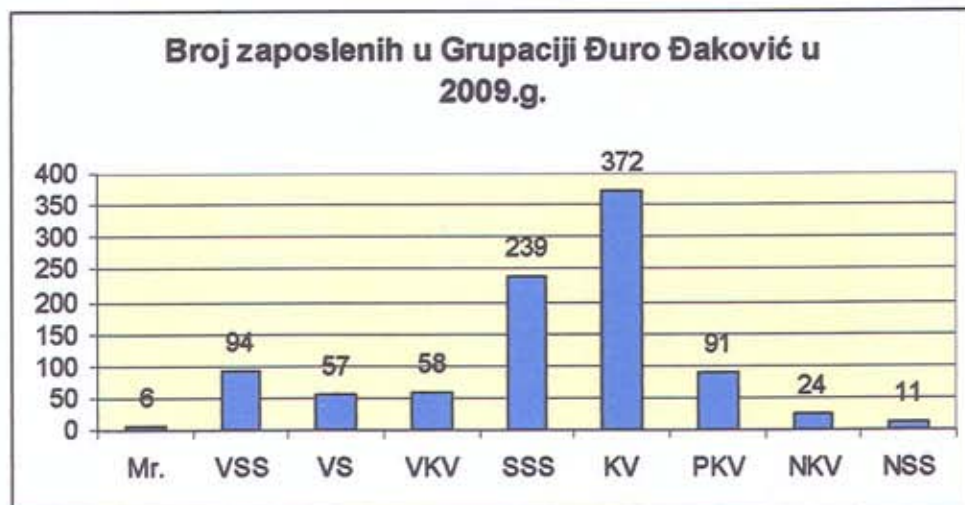
Društvo koristi hipoteke, zadužnice i druge financijske instrumente koji su značajni za procjenu uspješnosti poslovanja.

Primjena načela korporativnog upravljanja

U skladu s pravima i obvezama koje proizlaze iz Zakona o trgovačkim društvima, Statuta, Pravilnika o organizaciji i Poslovnika o radu Nadzornog odbora te preporuka HANFA-e i Zagrebačke burze, Nadzorni odbor Đuro Đaković Holdinga d.d. usvojio je Kodeks korporativnog upravljanja.

Ovaj Kodeks ima obvezujuću snagu za sve organe Društva, sve zaposlene u Društvu, te organe društava u vlasništvu ĐĐ Holdinga d.d. da se pri donošenju svih vrsta odluka poštuju načela propisana i razrađena Kodeksom.

Zaposlenici



Kontinuirano se provodi edukacija zaposlenih putem stručnih seminara.

Posebna pažnja posvećuje se odnosu s lokalnim obrazovnim institucijama (Industrijsko-obrtnička škola, Tehnička škola, Veleučilište i Strojarski fakultet u Slavonskom Brodu) s ciljem povećanja broja polaznika, ali i prilagođavanja nastavnih sadržaja s potrebama naših društava. Kontinuirano vršimo prikupljanje i selekciju visoko obrazovnog kadra pri čemu se koriste usluge firmi specijaliziranih za to područje.

Kvaliteta i okoliš

Stalnu brigu posvećujemo unapređenju kvalitete naših proizvoda, zadovoljstvu kupaca i zaštiti okoliša. Sukladno tome sva društva primjenjuju sustav upravljanja kvalitetom prema normi ISO 9001, a većina društava ima i sustave upravljanja okolišem sukladno normi ISO 14001.

Revizija

Društvo osigurava nezavisnu vanjsku reviziju, iz kruga ovlaštenih revizorskih kuća, te se time potvrđuje da financijska izvješća adekvatno odražavaju stvarno stanje Društva u cjelini. Društvo imenuje revizora koji nije vlasnički ili interesno povezan s Društvom, te s Društvom nije ni u kakvom drugom poslovnom odnosu.

U Slavonskom Brodu 23.04.2010.g.

Zdravko Stipetić, predsjednik Uprave

Marija Tolić, članica Uprave

»ĐURO ĐAKOVIĆ«
HOLDING d.d.
SLAV. BROD, Dr. M. Budaka 1
2



Temeljem članka 272. p., a u vezi s čl. 250.a. st. 4. Zakona o trgovačkim društvima (NN broj 111/93., 34/99., 52/00., 118/03., 107/07. i 148/08., dalje u tekstu ZTD) Uprava društva ĐURO ĐAKOVIĆ Holding d.d., Slavonski Brod, M. Budaka 1 (dalje u tekstu Društvo), dana 07.04.2010. godine, daje sljedeću

IZJAVU o primjeni Kodeksa korporativnog upravljanja

1. Društvo dobrovoljno primjenjuje vlastiti Kodeks korporativnog upravljanja usvojen na Nadzornom odboru Društva 29. lipnja 2009.g., a koji je objavljen na internet stranici Društva, te dostavljen Zagrebačkoj burzi d.d. i HANF-i.
2. U 2009. poslovnoj godini Društvo je pratilo i primjenjivalo odredbe Kodeksa, objavljujući sve informacije čija je objava predviđena pozitivnim propisima, te informacije koje su u interesu dioničara Društva. Društvo je popunilo i dostavilo Zagrebačkoj burzi d.d., HANF-i i HINI Godišnji upitnik o primjeni Kodeksa korporativnog upravljanja.
3. U skladu za zahtjevom Kodeksa, a sukladno odbredbama Zakona o trgovačkim društvima, Nadzorni odbor provodi unutarnji nadzor Društva redovitim kontrolama predočenih izvješća. Članovima Nadzornog odbora se redovito dostavljaju detaljne informacije o upravljanju i radu Društva. Na sjednicama Nadzornog odbora raspravlja se i odlučuje o svim pitanjima iz nadležnosti tog tijela propisane ZTD-om i Statutom Društva.
Uprava je dužna pratiti da Društvo vodi poslovne i druge knjige i poslovnu dokumentaciju, sastavlja knjigovodstvene dokumente, realno procjenjuje imovinu i obveze, sastavlja financijska i druga izvješća u skladu s računovodstvenim propisima i standardima i važećim zakonima i propisima.
4. Dioničari ĐURO ĐAKOVIĆ Holding d.d. su poznati i upisani u SKDA. Dionice su redovne, na ime , nominalne vrijednosti 100,00 kn svaka. Pet najvećih dioničara sa stanjem na dan 31. prosinca 2009.g.

Rb.	Dioničar	Broj dionica	Kapital	% učešća u kapitalu
1	2	3	4	5
1.	HFP (povjerenik) - HZMO	660.000	66.000.000	20,39
2.	Ministarstvo financija RH	609.578	60.957.800	18,83
3.	HFP	217.213	21.721.300	6,71
4.	Privredna banka Zagreb d.d./PBZ-SP	210.430	21.043.000	6,50
5.	HFP (povjerenik) - DAB	104.771	10.477.100	3,24

U skladu sa Statutom Društva, pravo glasa dioničara nije ograničeno na određeni postotak ili broj glasova, niti postoje vremenska ograničenja za ostvarivanje prava glasa. Svaka redovna dionica daje pravo na jedan glas na Glavnoj skupštini. Imenovanje i opoziv članova Uprave, izmjene Statuta te ovlasti članova Uprave ravnaju se po odredbama ZTD-a.

5. Upravu društva imenuje Nadzorni odbor, a ista može imati do 3 člana, od kojih je jedan predsjednik. Uprava se imenuje na vrijeme od 5 godina. Uvjeti imenovanja, osim onih po Zakonu o trgovačkim društvima, određeni su Statutom društva i to: VII stupanj stručne spreme, aktivno znanje jednog svjetskog jezika, iskustvo u vođenju i poslova društva.
6. Uprava Društva sastavljena je od dva člana. Funkciju predsjednika Uprave društva vrši g. Zdravko Stipetić, dipl.ing., a funkciju člana Uprave vrši gđa Marija Tolić, dipl.ecc.
Uprava vodi poslove Društva sukladno Statutu Društva i zakonskim propisima.

Upravu imenuje i opoziva Nadzorni odbor koji je sastavljen od sljedećih članova:

- Tomislav Mazal (predsjednik)
- Marko Milić (zamjenik predsjednika)
- Leopoldina Duvnjak (član)
- Jelena Adrović (član)
- Zoran Posinovec (član)
- Pavo Đurđević (član)
- Mato Oroz (član)

Sukladno odredbama čl.250.a st 4. i čl. 272.p ZTD-a, ova Izjava je poseban odjeljak i sastavni dio godišnjega izvješća o stanju Društva za 2009. godinu.

Predsjednik Uprave
Zdravko Stipetić, dipl.ing.

»ĐURO ĐAKOVIĆ«
HOLDING d.d.
SLAV. BROD, Dr. M. Budaka 1

Prilog 1.

Razdoblje izvještavanja:

1.1.2009

do

31.12.2009

Godišnji finansijski izvještaj poduzetnika GFI-POD

Matični broj (MB): 03635112

Matični broj subjekta (MBS): 050002378

Osobni identifikacijski broj (OIB): 58828286397

Tvrtka izdavateljca: DURO ĐAKOVIĆ HOLDING d.d

Poštanski broj i mjesto: 35000 SLAVONSKI BROD

Ulica i kućni broj: Dr. Mile Budaka, 1

Adresa e-pošte: uprava@duro-dakovic.com

Internet adresa: www.duro-dakovic.com

Šifra i naziv općine/grada: 396 SLAVONSKI BROD

Šifra i naziv županije: 12 BRODSKO POSAVSKA

Broj zaposlenih: 22

(krajem godine)

Konsolidirani izvještaj: NE

Šifra NKD-a: 7010

Tvrtke subjekata konsolidacije (prema MSFI):

Sjedište:

MB:

Tvrtke subjekata konsolidacije (prema MSFI):	Sjedište:	MB:

Knjigovodstveni servis:

Osoba za kontakt: TOLIĆ MARIJA

(unos se samo prezime i ime osobe za kontakt)

Telefon: 035-446-256

Telefaks: 035-444-108

Adresa e-pošte: uprava@duro-dakovic.com

Prezime i ime: STIPETIĆ ZDRAVKO

(osoba ovlaštene za zastupanje)

Dokumentacija za objavu:

1. Revidirani godišnji finansijski izvještaji
2. Izjava osoba odgovornih za sastavljanje finansijskih izvještaja
3. Izvještaj posloводства

»DURO ĐAKOVIĆ«
HOLDING d.d.
SLAV. BROD, Dr. M. Budaka 1
2

(potpis osobe ovlaštene za zastupanje)

Handwritten initials

Handwritten signature

BILANCA

stanje na dan

31.12.2009

Naziv pozicije	AOP oznaka	Prethodna godina	Tekuća godina
1	2	3	4
AKTIVA			
A) POTRAŽIVANJA ZA UPISANI A NEUPLAĆENI KAPITAL	001		
B) DUGOTRAJNA IMOVINA (003+010+020+028+032)	002	254.878.719	227.450.459
I. NEMATERIJALNA IMOVINA (004 do 009)	003	0	0
1. Izdaci za razvoj	004		
2. Koncesije, patenti, licencije, robne i uslužne marke, softver i ostala prava	005		
3. Goodwill	006		
4. Predujmovi za nabavu nematerijalne imovine	007		
5. Nematerijalna imovina u pripremi	008		
6. Ostala nematerijalna imovina	009		
II. MATERIJALNA IMOVINA (011 do 019)	010	38.874.450	37.510.959
1. Zemljište	011	6.494.416	6.494.416
2. Građevinski objekti	012	31.522.290	30.408.739
3. Postrojenja i oprema	013		
4. Alati, pogonski inventar i transportna imovina	014	782.489	535.017
5. Biološka imovina	015		
6. Predujmovi za materijalnu imovinu	016		
7. Materijalna imovina u pripremi	017		
8. Ostala materijalna imovina	018		
9. Ulaganje u nekretnine	019	75.255	72.787
III. DUGOTRAJNA FINANCIJSKA IMOVINA (021 do 027)	020	208.469.769	182.933.719
1. Udjeli (dionice) kod povezanih poduzetnika	021	166.204.451	67.959.358
2. Dani zajmovi povezanim poduzetnicima	022	30.461.486	90.852.716
3. Sudjelujući interesi (udjeli)	023		
4. Ulaganja u vrijednosne papire	024	3.400.461	15.017.605
5. Dani zajmovi, depoziti i sl.	025	8.352.701	9.055.138
6. Vlastite dionice i udjeli	026		
7. Ostala dugotrajna financijska imovina	027	50.670	48.902
IV. POTRAŽIVANJA (029 do 031)	028	7.534.500	7.005.781
1. Potraživanja od povezanih poduzetnika	029		
2. Potraživanja po osnovi prodaje na kredit	030	7.534.500	7.005.781
3. Ostala potraživanja	031		
V. ODGOĐENA POREZNA IMOVINA	032		
C) KRATKOTRAJNA IMOVINA (034+042+049+057)	033	140.319.539	149.839.059
I. ZALIHE (035 do 041)	034	1.998.448	1.322.906
1. Sirovine i materijal	035	1.885	1.885
2. Proizvodnja u tijeku	036		
3. Nedovršeni proizvodi i poluproizvodi	037		
4. Gotovi proizvodi	038		
5. Trgovačka roba	039	1.998.563	1.321.021
6. Predujmovi za zalihe	040		
7. Ostala imovina namijenjena prodaji	041		
II. POTRAŽIVANJA (043 do 048)	042	74.016.915	67.381.896
1. Potraživanja od povezanih poduzetnika	043	33.902.518	15.245.565
2. Potraživanja od kupaca	044	36.164.395	50.041.692
3. Potraživanja od sudjelujućih poduzetnika	045		
4. Potraživanja od zaposlenika i članova poduzetnika	046		
5. Potraživanja od države i drugih institucija	047	2.326.597	1.106.796
6. Ostala potraživanja	048	1.623.405	987.843
III. KRATKOTRAJNA FINANCIJSKA IMOVINA (050 do 056)	049	63.953.835	74.596.174
1. Udjeli (dionice) kod povezanih poduzetnika	050		
2. Dani zajmovi povezanim poduzetnicima	051	40.153.775	29.386.829
3. Sudjelujući interesi (udjeli)	052		
4. Ulaganja u vrijednosne papire	053		
5. Dani zajmovi, depoziti i slično	054	99.307	
6. Vlastite dionice i udjeli	055		
7. Ostala financijska imovina	056	23.700.753	45.209.345
IV. NOVAC U BANC I BLAGAJNI	057	350.341	6.538.083
D) PLAĆENI TROŠKOVI BUDUĆEG RAZDOBLJA I OBRAČUNATI PRIHODI	058		
E) GUBITAK IZNAD KAPITALA	059		
F) UKUPNO AKTIVA (001+002+033+058+059)	060	395.198.258	377.289.518
G) IZVANBILANČNI ZAPISI	061		

Handwritten signature

Handwritten signature

PASIVA			
A) KAPITAL I REZERVE (063+064+065+071+072-073+074-075+076)	062	335.400.288	317.684.691
I. TEMELJNI (UPISANI) KAPITAL	063	323.706.800	323.706.800
II. KAPITALNE REZERVE	064		
III. REZERVE IZ DOBITI (066+067-068+069+070)	065	0	108.925
1. Zakonske rezerve	066		108.925
2. Rezerve za vlastite dionice	067	4.710.400	4.709.300
3. Vlastite dionice i udjeli (odbitna stavka)	068	4.710.400	4.709.300
4. Statutarne rezerve	069		
5. Ostale rezerve	070		
IV. REVALORIZACIJSKE REZERVE	071		
V. ZADRŽANA DOBIT	072	9.536.983	11.585.663
VI. PRENESENI GUBITAK	073		
VII. DOBIT POSLOVNE GODINE	074	2.156.505	
VIII. GUBITAK POSLOVNE GODINE	075		17.716.697
IX. MANJINSKI INTERES	076		
B) REZERVIRANJA (078 do 080)	077	6.048.982	6.048.982
1. Rezerviranja za mirovine, otpremnine i slične obveze	078		
2. Rezerviranja za porezne obveze	079		
3. Druga rezerviranja	080	6.048.982	6.048.982
C) DUGOROČNE OBVEZE (082 do 089)	081	19.981.017	19.460.415
1. Obveze prema povezanim poduzetnicima	082		
2. Obveze za zajmove, depozite i slično	083		
3. Obveze prema bankama i drugim financijskim institucijama	084	234.127	144.767
4. Obveze za predujmove	085		
5. Obveze prema dobavljačima	086		
6. Obveze po vrijednosnim papirima	087		
7. Ostale dugoročne obveze	088	19.746.890	19.315.648
8. Odgođena porezna obveza	089		
D) KRATKOROČNE OBVEZE (091 do 101)	090	30.803.438	30.391.276
1. Obveze prema povezanim poduzetnicima	091	3.434.878	14.999.403
2. Obveze za zajmove, depozite i slično	092		
3. Obveze prema bankama i drugim financijskim institucijama	093		
4. Obveze za predujmove	094	21.165.838	7.204.630
5. Obveze prema dobavljačima	095	5.299.148	5.062.990
6. Obveze po vrijednosnim papirima	096		
7. Obveze prema zaposlenicima	097	139.306	132.448
8. Obveze za poreze, doprinose i slična davanja	098	131.332	2.968.776
9. Obveze s osnove udjela u rezultatu	099		
10. Obveze po osnovi dugotrajne imovine namijenjene prodaji	100		
11. Ostale kratkoročne obveze	101	632.936	23.029
E) ODGOĐENO PLAĆANJE TROŠKOVA I PRIHOD BUDUĆEGA RAZDOBLJA	102	2.964.533	3.704.154
F) UKUPNO – PASIVA (062+077+081+090+102)	103	395.198.258	377.289.518
G) IZVANBILANČNI ZAPISI	104		
DODATAK BILANCI (popunjava poduzetnik koji sastavlja konsolidirani godišnji financijski izvještaj)			
KAPITAL I REZERVE			
1. Pripisano imateljima kapitala matice	105		
2. Pripisano manjinskom interesu	106		

Zorbc

obj.

RAČUN DOBITI I GUBITKA

za razdoblje od 1.1.2009 do

31.12.2009

Naziv pozicije	AOP oznaka	Prethodna godina	Tekuća godina
1	2	3	4
I. POSLOVNI PRIHODI (108 do 110)	107	47.495.630	101.789.458
1. Prihodi od prodaje	108	34.873.030	96.647.813
2. Prihodi na temelju upotrebe vlastitih proizvoda, robe i usluga	109		
3. Ostali poslovni prihodi	110	12.622.600	5.141.645
II. POSLOVNI RASHODI (112-113+114+118+122+123+124+127+128)	111	45.358.048	106.559.276
1. Smanjenje vrijednosti zaliha nedovršene proizvodnje	112		
2. Povećanje vrijednosti zaliha nedovršene proizvodnje	113		
3. Materijalni troškovi (115 do 117)	114	37.547.142	99.102.086
a) Troškovi sirovina i materijala	115	380.758	444.126
b) Troškovi prodane robe	116	31.301.435	93.376.339
c) Ostali vanjski troškovi	117	5.864.949	5.281.621
4. Troškovi osoblja (119 do 121)	118	2.674.186	2.593.227
a) Neto plaće i nadnice	119	1.825.384	1.763.400
b) Troškovi poreza i doprinosa iz plaća	120	456.345	440.850
c) Doprinosi na plaće	121	392.457	388.977
5. Amortizacija	122	1.751.766	1.574.541
6. Ostali troškovi	123	2.702.695	2.065.455
7. Vrijednosno usklađivanje (125+126)	124	0	0
a) dugotrajne imovine (osim financijske imovine)	125		
b) kratkotrajne imovine (osim financijske imovine)	126		
8. Rezerviranja	127		1.200.000
9. Ostali poslovni rashodi	128	682.259	23.967
III. FINANCIJSKI PRIHODI (130 do 134)	129	10.226.093	25.448.574
1. Kamate, tečajne razlike, dividende i slični prihodi iz odnosa	130	7.724.823	5.143.550
2. Kamate, tečajne razlike, dividende, slični prihodi iz odnosa s	131	2.501.270	20.305.024
3. Dio prihoda od pridruženih poduzetnika i sudjelujućih interesa	132		
4. Nerealizirani dobiti (prihodi)	133		
5. Ostali financijski prihodi	134		
IV. FINANCIJSKI RASHODI (136 do 139)	135	10.207.170	38.395.453
1. Kamate, tečajne razlike i drugi rashodi s povezanim poduzetnicima	136	9.684.899	38.027.100
2. Kamate, tečajne razlike i drugi rashodi iz odnosa s nepovezanim	137	522.271	368.353
3. Nerealizirani gubici (rashodi) financijske imovine	138		
4. Ostali financijski rashodi	139		
V. IZVANREDNI - OSTALI PRIHODI	140		
VI. IZVANREDNI - OSTALI RASHODI	141		
VII. UKUPNI PRIHODI (107+129+140)	142	57.721.723	127.238.032
VIII. UKUPNI RASHODI (111+135+141)	143	55.565.218	144.954.729
IX. DOBIT PRIJE OPOREZIVANJA (142-143)	144	2.156.505	0
X. GUBITAK PRIJE OPOREZIVANJA (143-142)	145	0	17.716.697
XI. POREZ NA DOBIT	146		
XII. DOBIT RAZDOBLJA (144-146)	147	2.156.505	0
XIII. GUBITAK RAZDOBLJA (145+146) ili (146-144)	148	0	17.716.697
DODATAK RDG-u (popunjava poduzetnik koji sastavlja konsolidirani godišnji financijski izvještaj)			
XIV.* DOBIT PRIPISANA IMATELJIMA KAPITALA MATICE	149		
XV.* DOBIT PRIPISANA MANJINSKOM INTERESU	150		
XVI.* GUBITAK PRIPISAN IMATELJIMA KAPITALA MATICE	151		
XVII.* GUBITAK PRIPISAN MANJINSKOM INTERESU	152		

Lokac

[Signature]

IZVJEŠTAJ O NOVČANOM TIJEKU - Indirektna metoda
u razdoblju od **1.1.2009** do **31.12.2009**

Naziv pozicije	AOP oznaka	Prethodna godina	Tekuća godina
1	2	3	4
NOVČANI TIJEK OD POSLOVNIH AKTIVNOSTI			
1. Dobit prije poreza	001	2.156.505	-17.716.697
2. Amortizacija	002	1.751.766	1.574.541
3. Povećanje kratkoročnih obveza	003	119.968.539	114.810.290
4. Smanjenje kratkotrajnih potraživanja	004	116.744.676	138.647.426
5. Smanjenje zaliha	005		
6. Ostalo povećanje novčanog tijeka	006		
I. Ukupno povećanje novčanog tijeka od poslovnih aktivnosti (001 do 006)	007	240.621.486	237.315.560
1. Smanjenje kratkoročnih obveza	008	110.065.839	121.050.629
2. Povećanje kratkotrajnih potraživanja	009	165.929.148	113.229.598
3. Povećanje zaliha	010		
4. Ostalo smanjenje novčanog tijeka	011	8.458	
II. Ukupno smanjenje novčanog tijeka od poslovnih aktivnosti (008 do 011)	012	276.003.445	234.280.227
A1) NETO POVEĆANJE NOVČANOG TIJEKA OD POSLOVNIH	013	0	3.035.333
A2) NETO SMANJENJE NOVČANOG TIJEKA OD POSLOVNIH	014	35.381.959	0
NOVČANI TIJEK OD INVESTICIJSKIH AKTIVNOSTI			
1. Novčani primici od prodaje dugotrajne materijalne i nematerijalne imovine	015	28.313.460	
2. Novčani primici od prodaje vlasničkih i dužničkih instrumenata	016		61.929.784
3. Novčani primici od kamata	017	4.739.390	10.788.162
4. Novčani primici od dividendi	018		
5. Ostali novčani primici od investicijskih aktivnosti	019		
III. Ukupno novčani primici od investicijskih aktivnosti (015 do 019)	020	33.052.850	72.717.946
1. Novčani izdaci za kupnju dugotrajne materijalne i nematerijalne imovine	021	58.090	209.752
2. Novčani izdaci za stjecanje vlasničkih i dužničkih financijskih instrumenata	022		
3. Ostali novčani izdaci od investicijskih aktivnosti	023		
IV. Ukupno novčani izdaci od investicijskih aktivnosti (021 do 023)	024	58.090	209.752
B1) NETO POVEĆANJE NOVČANOG TIJEKA OD INVESTICIJSKIH	025	32.994.760	72.508.194
B2) NETO SMANJENJE NOVČANOG TIJEKA OD INVESTICIJSKIH	026	0	0
NOVČANI TIJEK OD FINACIJSKIH AKTIVNOSTI			
1. Novčani primici od izdavanja vlasničkih i dužničkih financijskih instrumenata	027	1.134.274	1.559.213
2. Novčani primici od glavnice kredita, zadužnica, pozajmica i drugih posudbi	028	28.107.320	95.739.143
3. Ostali primici od financijskih aktivnosti	029		
V. Ukupno novčani primici od financijskih aktivnosti (027 do 029)	030	29.241.594	97.298.356
1. Novčani izdaci za otplatu glavnice kredita i obveznica	031		
2. Novčani izdaci za isplatu dividendi	032		
3. Novčani izdaci za financijski najam	033		
4. Novčani izdaci za otkup vlastitih dionica	034		
5. Ostali novčani izdaci od financijskih aktivnosti	035	48.233.943	145.145.548
VI. Ukupno novčani izdaci od financijskih aktivnosti (031 do 035)	036	48.233.943	145.145.548
C1) NETO POVEĆANJE NOVČANOG TIJEKA OD FINACIJSKIH	037	0	0
C2) NETO SMANJENJE NOVČANOG TIJEKA OD FINACIJSKIH	038	18.992.349	47.847.192
Ukupno povećanje novčanog tijeka (013 - 014 + 025 - 026 + 037 - 038)	039	0	27.696.335
Ukupno smanjenje novčanog tijeka (014 - 013 + 026 - 025 + 038 - 037)	040		0
Novac i novčani ekvivalenti na početku razdoblja	041	45.430.641	24.051.093
Povećanje novca i novčanih ekvivalenata	042		27.696.335
Smanjenje novca i novčanih ekvivalenata	043	21.379.548	
Novac i novčani ekvivalenti na kraju razdoblja	044	24.051.093	51.747.428

Lošica

oht

IZVJEŠTAJ O PROMJENAMA KAPITALA

za razdoblje od 1.1.2009 do 31.12.2009

Naziv pozicije 1	AOP oznaka 2	Prethodna godina 3	Tekuća godina 4
1. Upisani kapital	001	323.706.800	323.706.800
2. Kapitalne rezerve	002		
3. Rezerve iz dobiti	003		108.925
4. Zadržana dobit ili preneseni gubitak	004	9.536.983	11.585.663
5. Dobit ili gubitak tekuće godine	005	2.156.505	-17.716.697
6. Revalorizacija dugotrajne materijalne imovine	006		
7. Revalorizacija nematerijalne imovine	007		
8. Revalorizacija financijske imovine raspoložive za prodaju	008		
9. Ostala revalorizacija	009		
10. Ukupno kapital i rezerve (AOP 001 do 009)	010	335.400.288	317.684.691
11. Tečajne razlike s naslova neto ulaganja u inozemno poslovanje	011		
12. Tekući i odgođeni porezi (dio)	012		
13. Zaštita novčanog tijeka	013		
14. Promjene računovodstvenih politika	014		
15. Ispravak značajnih pogrešaka prethodnog razdoblja	015		
16. Ostale promjene kapitala	016	2.156.505	-17.716.697
17. Ukupno povećanje ili smanjenje kapitala (AOP 011 do 016)	017	2.156.505	-17.716.697
17 a. Pripisano imateljima kapitala matice	018		
17 b. Pripisano manjinskom interesu	019		

Stavke koje umanjuju kapital upisuju se s negativnim predznakom

Podaci pod AOP oznakama 001 do 009 upisuju se kao stanje na datum bilance

M. Kralj

Prilog 1.

Razdoblje izvještavanja:

1.1.2009

do

31.12.2009

Godišnji finansijski izvještaj poduzetnika GFI-POD

Matični broj (MB): 3635112

Matični broj subjekta (MBS): 05002378

Osobni identifikacijski broj (OIB): 58828286397

Tvrtka izdavatelj: ĐURO ĐAKOVIĆ Holding d.d.

Poštanski broj i mjesto: 35000

SLAVONSKI BROD

Ulica i kućni broj: Dr. MILE BUDAKA 1

Adresa e-pošte: uprava@duro-dakovic.com

Internet adresa: www.duro-dakovic.com

Šifra i naziv općine/grada: 396

Šifra i naziv županije: 12

Konsolidirani izvještaj: DA

Broj zaposlenih: 952

(krajem godine)

Šifra NKD-a: 7010

Tvrtke subjekata konsolidacije (prema MSFI):

Sjedište:

MB:

ĐURO ĐAKOVIĆ Specijalna vozila d.d.	Dr. Mile Budaka 1, Slavonski Brod	3386066
ĐURO ĐAKOVIĆ Elektromont d.d.	Dr. Mile Budaka 1, Slavonski Brod	3075818
ĐURO ĐAKOVIĆ Inženjering d.d.	Dr. Mile Budaka 1, Slavonski Brod	3411281
ĐURO ĐAKOVIĆ Strojna obrada d.o.o.	Dr. Mile Budaka 1, Slavonski Brod	1648527
ĐURO ĐAKOVIĆ Proizvodnja opreme d.o.o.	Dr. Mile Budaka 1, Slavonski Brod	1637606
ĐURO ĐAKOVIĆ Energetika i infrastruktura d.o.o.	Dr. Mile Budaka 1, Slavonski Brod	0288527
ĐURO ĐAKOVIĆ Slobodna zona d.o.o.	Dr. Mile Budaka 1, Slavonski Brod	1577921

Knjigovodstveni servis:

Osoba za kontakt: TOLIĆ MARIJA

(unosi se samo prezime i ime osobe za kontakt)

Telefon: 035 446 256

Telefaks: 035 444 108

Adresa e-pošte: uprava@duro-dakovic.com

Prezime i ime: STIPETIĆ ZDRAVKO

(osoba ovlaštene za zastupanje)

Dokumentacija za objavu:

1. Revidirani godišnji finansijski izvještaji
2. Izjava osoba odgovornih za sastavljanje finansijskih izvještaja
3. Izvještaj posloводства

M.P.

(potpis osobe ovlaštene za zastupanje)

»ĐURO ĐAKOVIĆ«
HOLDING d.d.
SLAV. BROD, Dr. M. Budaka 1
2

KONSOLIDIRANA BILANCA

stanje na dan 31.12.2009

Naziv pozicije	AOP oznaka	Prethodna godina	Tekuća godina
1	2	3	4
AKTIVA			
A) POTRAŽIVANJA ZA UPISANI A NEUPLAĆENI KAPITAL	001		
B) DUGOTRAJNA IMOVINA (003+010+020+028+032)	002	325.933.172	266.404.689
I. NEMATERIJALNA IMOVINA (004 do 009)	003	8.340.428	8.059.112
1. Izdaci za razvoj	004	4.576.698	3.534.217
2. Koncesije, patenti, licencije, robne i uslužne marke, softver i ostala prava	005	3.565.783	4.500.295
3. Goodwill	006		
4. Predujmovi za nabavu nematerijalne imovine	007	49.797	
5. Nematerijalna imovina u pripremi	008	115.350	
6. Ostala nematerijalna imovina	009	32.800	24.600
II. MATERIJALNA IMOVINA (011 do 019)	010	270.418.545	183.319.979
1. Zemljište	011	20.665.690	13.521.925
2. Građevinski objekti	012	161.999.604	109.671.125
3. Postrojenja i oprema	013	72.417.020	54.408.340
4. Alati, pogonski inventar i transportna imovina	014	10.819.802	4.285.785
5. Biološka imovina	015		
6. Predujmovi za materijalnu imovinu	016	77.520	237.311
7. Materijalna imovina u pripremi	017	3.426.152	1.087.336
8. Ostala materijalna imovina	018		
9. Ulaganje u nekretnine	019	1.012.757	108.157
III. DUGOTRAJNA FINACIJSKA IMOVINA (021 do 027)	020	22.624.092	27.542.513
1. Udjeli (dionice) kod povezanih poduzetnika	021		
2. Dani zajmovi povezanim poduzetnicima	022		
3. Sudjelujući interesi (udjeli)	023	2.546.163	65.000
4. Ulaganja u vrijednosne papire	024	8.900.163	17.969.811
5. Dani zajmovi, depoziti i sl.	025	11.106.347	9.386.055
6. Vlastite dionice i udjeli	026		
7. Ostala dugotrajna financijska imovina	027	71.419	121.647
IV. POTRAŽIVANJA (029 do 031)	028	24.550.107	47.483.085
1. Potraživanja od povezanih poduzetnika	029		
2. Potraživanja po osnovi prodaje na kredit	030	24.550.107	47.483.085
3. Ostala potraživanja	031		
V. ODGOĐENA POREZNA IMOVINA	032		
C) KRATKOTRAJNA IMOVINA (034+042+049+057)	033	468.899.777	359.970.338
I. ZALIHÉ (035 do 041)	034	138.395.337	105.756.359
1. Sirovine i materijal	035	51.120.156	34.800.413
2. Proizvodnja u tijeku	036	55.577.415	59.105.174
3. Nedovršeni proizvodi i poluproizvodi	037	24.794.486	136.524
4. Gotovi proizvodi	038	53.690	53.690
5. Trgovačka roba	039	5.646.844	5.898.450
6. Predujmovi za zalihe	040	1.202.746	5.762.108
7. Ostala imovina namijenjena prodaji	041		
II. POTRAŽIVANJA (043 do 048)	042	254.357.931	193.231.212
1. Potraživanja od povezanih poduzetnika	043		
2. Potraživanja od kupaca	044	225.500.090	178.955.200
3. Potraživanja od sudjelujućih poduzetnika	045		
4. Potraživanja od zaposlenika i članova poduzetnika	046	344.940	473.722
5. Potraživanja od države i drugih institucija	047	10.410.728	6.364.537
6. Ostala potraživanja	048	18.102.173	7.437.753
III. KRATKOTRAJNA FINACIJSKA IMOVINA (050 do 056)	049	31.727.070	46.737.185
1. Udjeli (dionice) kod povezanih poduzetnika	050		
2. Dani zajmovi povezanim poduzetnicima	051		
3. Sudjelujući interesi (udjeli)	052		
4. Ulaganja u vrijednosne papire	053	3.000.000	
5. Dani zajmovi, depoziti i slično	054	428.835	33.921
6. Vlastite dionice i udjeli	055		
7. Ostala financijska imovina	056	28.298.235	46.703.264
IV. NOVAC U BANCÍ I BLAGAJNI	057	44.419.439	14.245.582
D) PLAĆENI TROŠKOVI BUDUĆEG RAZDOBLJA I OBRAČUNATI PRIHODI	058	1.996.601	209.772
E) GUBITAK IZNAD KAPITALA	059		
F) UKUPNO AKTIVA (001+002+033+058+059)	060	796.829.550	626.584.799
G) IZVANBILANČNI ZAPISI	061	45.317.659	217.748.001

PASIVA			
A) KAPITAL I REZERVE (063+064+065+071+072-073+074-075+076)	062	368.072.639	305.463.698
I. TEMELJNI (UPISANI) KAPITAL	063	323.706.800	323.706.800
II. KAPITALNE REZERVE	064		
III. REZERVE IZ DOBITI (066+067-068+069+070)	065	0	108.925
1. Zakonske rezerve	066		108.925
2. Rezerve za vlastite dionice	067	4.710.400	4.709.300
3. Vlastite dionice i udjeli (odbitna stavka)	068	4.710.400	4.709.300
4. Statutarne rezerve	069		
5. Ostale rezerve	070		
IV. REVALORIZACIJSKE REZERVE	071		
V. ZADRŽANA DOBIT	072	9.536.983	11.585.663
VI. PRENESENI GUBITAK	073	2.010.201	2.010.201
VII. DOBIT POSLOVNE GODINE	074	11.671.017	20.309.304
VIII. GUBITAK POSLOVNE GODINE	075	9.514.512	49.077.288
IX. MANJINSKI INTERES	076	34.682.552	840.495
B) REZERVIRANJA (078 do 080)	077	24.758.363	6.048.982
1. Rezerviranja za mirovine, otpremnine i slične obveze	078		
2. Rezerviranja za porezne obveze	079	593.083	
3. Druga rezerviranja	080	24.165.280	6.048.982
C) DUGOROČNE OBVEZE (082 do 089)	081	49.231.211	135.919.741
1. Obveze prema povezanim poduzetnicima	082		
2. Obveze za zajmove, depozite i slično	083		
3. Obveze prema bankama i drugim financijskim institucijama	084	22.148.661	107.088.557
4. Obveze za predujmove	085		
5. Obveze prema dobavljačima	086	21.149	21.149
6. Obveze po vrijednosnim papirima	087		
7. Ostale dugoročne obveze	088	27.061.401	28.810.035
8. Odgođena porezna obveza	089		
D) KRATKOROČNE OBVEZE (091 do 101)	090	337.406.574	170.408.773
1. Obveze prema povezanim poduzetnicima	091		
2. Obveze za zajmove, depozite i slično	092		2.500.000
3. Obveze prema bankama i drugim financijskim institucijama	093	38.101.281	21.195.659
4. Obveze za predujmove	094	65.367.842	8.212.939
5. Obveze prema dobavljačima	095	150.297.517	82.942.149
6. Obveze po vrijednosnim papirima	096	48.346.034	21.225.436
7. Obveze prema zaposlenicima	097	15.690.855	6.368.299
8. Obveze za poreze, doprinose i slična davanja	098	18.034.427	19.694.058
9. Obveze s osnove udjela u rezultatu	099	1.700	
10. Obveze po osnovi dugotrajne imovine namijenjene prodaji	100		
11. Ostale kratkoročne obveze	101	1.566.918	8.270.233
E) ODGOĐENO PLAĆANJE TROŠKOVA I PRIHOD BUDUĆEGA RAZDOBLJA	102	17.360.763	8.743.605
F) UKUPNO – PASIVA (062+077+081+090+102)	103	796.829.550	626.584.799
G) IZVANBILANČNI ZAPISI	104	45.317.659	217.748.001
DODATAK BILANCI (popunjavanje poduzetnik koji sastavlja konsolidirani godišnji financijski izvještaj)			
KAPITAL I REZERVE			
1. Pripisano imateljima kapitala matice	105	333.390.087	304.623.203
2. Pripisano manjinskom interesu	106	34.682.552	840.495

KONSOLIDIRANI RAČUN DOBITI I GUBITKA

za razdoblje od	1.1.2009	do	31.12.2009	
Naziv pozicije	AOP oznaka	Prethodna godina	Tekuća godina	
1	2	3	4	
I. POSLOVNI PRIHODI (108 do 110)	107	923.565.037	494.617.338	
1. Prihodi od prodaje	108	868.474.694	471.358.486	
2. Prihodi na temelju upotrebe vlastitih proizvoda, robe i usluga	109	5.843.098	2.240.538	
3. Ostali poslovni prihodi	110	49.247.245	21.018.314	
II. POSLOVNI RASHODI (112-113+114+118+122+123+124+127+128)	111	915.247.239	534.506.264	
1. Smanjenje vrijednosti zaliha nedovršene proizvodnje	112	593.163	24.871.238	
2. Povećanje vrijednosti zaliha nedovršene proizvodnje	113	17.574.742	9.678.458	
3. Materijalni troškovi (115 do 117)	114	538.412.211	373.489.578	
a) Troškovi sirovina i materijala	115	291.923.193	254.394.552	
b) Troškovi prodane robe	116	4.703.983	20.120.539	
c) Ostali vanjski troškovi	117	241.785.035	98.974.487	
4. Troškovi osoblja (119 do 121)	118	242.629.820	90.954.727	
a) Neto plaće i nadnice	119	163.871.594	58.150.723	
b) Troškovi poreza i doprinosa iz plaća	120	54.381.544	20.657.468	
c) Doprinosi na plaće	121	24.376.682	12.146.536	
5. Amortizacija	122	22.317.240	16.600.825	
6. Ostali troškovi	123	81.724.854	32.454.780	
7. Vrijednosno usklađivanje (125+126)	124	13.632.753	1.128.569	
a) dugotrajne imovine (osim financijske imovine)	125		34.251	
b) kratkotrajne imovine (osim financijske imovine)	126	13.632.753	1.094.318	
8. Rezerviranja	127	12.313.431	1.200.000	
9. Ostali poslovni rashodi	128	21.198.509	3.485.005	
III. FINANIJSKI PRIHODI (130 do 134)	129	11.206.021	24.416.408	
1. Kamate, tečajne razlike, dividende i slični prihodi iz odnosa	130			
2. Kamate, tečajne razlike, dividende, slični prihodi iz odnosa s	131	10.988.987	24.416.408	
3. Dio prihoda od pridruženih poduzetnika i sudjelujućih interesa	132			
4. Nerealizirani dobiti (prihodi)	133			
5. Ostali financijski prihodi	134	217.034		
IV. FINANIJSKI RASHODI (136 do 139)	135	12.732.030	14.739.490	
1. Kamate, tečajne razlike i drugi rashodi s povezanim poduzetnicima	136			
2. Kamate, tečajne razlike i drugi rashodi iz odnosa s nepovezanim	137	12.732.030	14.739.490	
3. Nerealizirani gubici (rashodi) financijske imovine	138			
4. Ostali financijski rashodi	139			
V. IZVANREDNI - OSTALI PRIHODI	140			
VI. IZVANREDNI - OSTALI RASHODI	141			
VII. UKUPNI PRIHODI (107+129+140)	142	934.771.058	519.033.746	
VIII. UKUPNI RASHODI (111+135+141)	143	927.979.269	549.245.754	
IX. DOBIT PRIJE OPOREZIVANJA (142-143)	144	6.791.789	0	
X. GUBITAK PRIJE OPOREZIVANJA (143-142)	145	0	30.212.008	
XI. POREZ NA DOBIT	146	3.586.467	121.506	
XII. DOBIT RAZDOBLJA (144-146)	147	3.205.322	0	
XIII. GUBITAK RAZDOBLJA (145+146) ili (146-144)	148	0	30.333.514	
DODATAK RDG-u (popunjava poduzetnik koji sastavlja konsolidirani godišnji financijski izvještaj)				
XIV.* DOBIT PRIPISANA IMATELJIMA KAPITALA MATICE	149	11.671.017	20.309.304	
XV.* DOBIT PRIPISANA MANJINSKOM INTERESU	150	1.079.361	123.578	
XVI.* GUBITAK PRIPISAN IMATELJIMA KAPITALA MATICE	151	9.514.512	49.077.288	
XVII.* GUBITAK PRIPISAN MANJINSKOM INTERESU	152	30.544	1.689.108	

KONSOLIDIRANI IZVJEŠTAJ O NOVČANOM TIJEKU - Indirektna metoda

u razdoblju od 1.1.2009 do 31.12.2009

Naziv pozicije	AOP oznaka	Prethodna godina	Tekuća godina
1	2	3	4
NOVČANI TIJEK OD POSLOVNIH AKTIVNOSTI			
1. Dobit prije poreza	001	6.791.789	-30.212.008
2. Amortizacija	002	22.317.240	16.600.825
3. Povećanje kratkoročnih obveza	003	988.925.002	498.282.727
4. Smanjenje kratkotrajnih potraživanja	004	951.033.476	545.103.812
5. Smanjenje zaliha	005	882.105.259	664.855.078
6. Ostalo povećanje novčanog tijeka	006	11.076.252	3.389.290
I. Ukupno povećanje novčanog tijeka od poslovnih aktivnosti (001 do 006)	007	2.862.249.018	1.698.019.724
1. Smanjenje kratkoročnih obveza	008	974.858.085	621.901.310
2. Povećanje kratkotrajnih potraživanja	009	975.242.556	540.458.417
3. Povećanje zaliha	010	902.377.950	639.093.712
4. Ostalo smanjenje novčanog tijeka	011	9.931.970	38.294.575
II. Ukupno smanjenje novčanog tijeka od poslovnih aktivnosti (008 do 011)	012	2.862.410.561	1.839.748.014
A1) NETO POVEĆANJE NOVČANOG TIJEKA OD POSLOVNIH	013	0	0
A2) NETO SMANJENJE NOVČANOG TIJEKA OD POSLOVNIH	014	161.543	141.728.290
NOVČANI TIJEK OD INVESTICIJSKIH AKTIVNOSTI			
1. Novčani primici od prodaje dugotrajne materijalne i nematerijalne imovine	015	31.300.244	286.421
2. Novčani primici od prodaje vlasničkih i dužničkih instrumenata	016		61.929.784
3. Novčani primici od kamata	017		10.851.665
4. Novčani primici od dividendi	018		
5. Ostali novčani primici od investicijskih aktivnosti	019	215.494	
III. Ukupno novčani primici od investicijskih aktivnosti (015 do 019)	020	31.515.738	73.067.870
1. Novčani izdaci za kupnju dugotrajne materijalne i nematerijalne imovine	021	29.459.769	9.372.003
2. Novčani izdaci za stjecanje vlasničkih i dužničkih financijskih instrumenata	022		
3. Ostali novčani izdaci od investicijskih aktivnosti	023		30.000
IV. Ukupno novčani izdaci od investicijskih aktivnosti (021 do 023)	024	29.459.769	9.402.003
B1) NETO POVEĆANJE NOVČANOG TIJEKA OD INVESTICIJSKIH	025	2.055.969	63.665.867
B2) NETO SMANJENJE NOVČANOG TIJEKA OD INVESTICIJSKIH	026	0	0
NOVČANI TIJEK OD FINACIJSKIH AKTIVNOSTI			
1. Novčani primici od izdavanja vlasničkih i dužničkih financijskih instrumenata	027		
2. Novčani primici od glavnice kredita, zadužnica, pozajmica i drugih posudbi	028	61.409.148	136.673.293
3. Ostali primici od financijskih aktivnosti	029	11.207.068	7.204.539
V. Ukupno novčani primici od financijskih aktivnosti (027 do 029)	030	72.616.216	143.877.832
1. Novčani izdaci za otplatu glavnice kredita i obveznica	031	64.526.426	35.688.651
2. Novčani izdaci za isplatu dividendi	032	610.675	
3. Novčani izdaci za financijski najam	033	1.803.066	1.362.119
4. Novčani izdaci za otkup vlastitih dionica	034		
5. Ostali novčani izdaci od financijskih aktivnosti	035	3.542.661	1.507.316
VI. Ukupno novčani izdaci od financijskih aktivnosti (031 do 035)	036	70.482.828	38.558.086
C1) NETO POVEĆANJE NOVČANOG TIJEKA OD FINACIJSKIH	037	2.133.388	105.319.746
C2) NETO SMANJENJE NOVČANOG TIJEKA OD FINACIJSKIH	038	0	0
Ukupno povećanje novčanog tijeka (013 – 014 + 025 – 026 + 037 – 038)	039	4.027.814	27.257.323
Ukupno smanjenje novčanog tijeka (014 – 013 + 026 – 025 + 038 – 037)	040	0	0
Novac i novčani ekvivalenti na početku razdoblja	041	64.943.018	33.691.783
Povećanje novca i novčanih ekvivalenata	042	4.027.814	27.257.323
Smanjenje novca i novčanih ekvivalenata	043		
Novac i novčani ekvivalenti na kraju razdoblja	044	68.970.832	60.949.106

KONSOLIDIRANI IZVJEŠTAJ O PROMJENAMA KAPITALA

za razdoblje od 1.1.2009 do 31.12.2009

Naziv pozicije	AOP oznaka	Prethodna godina	Tekuća godina
1	2	3	4
1. Upisani kapital	001	352.551.619	326.202.553
2. Kapitalne rezerve	002		
3. Rezerve iz dobiti	003	2.480.710	136.108
4. Zadržana dobit ili preneseni gubitak	004	14.545.388	9.458.551
5. Dobit ili gubitak tekuće godine	005	3.205.322	-30.333.514
6. Revalorizacija dugotrajne materijalne imovine	006		
7. Revalorizacija nematerijalne imovine	007		
8. Revalorizacija financijske imovine raspoložive za prodaju	008		
9. Ostala revalorizacija	009		
10. Ukupno kapital i rezerve (AOP 001 do 009)	010	372.783.039	305.463.698
11. Tečajne razlike s naslova neto ulaganja u inozemno poslovanje	011		
12. Tekući i odgođeni porezi (dio)	012		
13. Zaštita novčanog tijeka	013		
14. Promjene računovodstvenih politika	014		
15. Ispravak značajnih pogrešaka prethodnog razdoblja	015		
16. Ostale promjene kapitala	016	2.773.194	67.319.341
17. Ukupno povećanje ili smanjenje kapitala (AOP 011 do 016)	017	2.773.194	67.319.341
17 a. Pripisano imateljima kapitala matice	018	338.100.487	304.623.203
17 b. Pripisano manjinskom interesu	019	34.682.552	840.495

Stavke koje umanjuju kapital upisuju se s negativnim predznakom

Podaci pod AOP oznakama 001 do 009 upisuju se kao stanje na datum bilance

DURO ĐAKOVIĆ HOLDING d.d.
Slavonski Brod

NEKONSOLIDIRANI FINANCIJSKI IZVJEŠTAJI
I BILJEŠKE

SA IZVJEŠĆEM NEOVISNOG REVIZORA

ZA 2009. GODINU

SADRŽAJ:

	Strana
I Izvešće neovisnog revizora o realnosti i objektivnosti financijskih izvještaja za 2009. godinu	1
II Financijski izvještaji:	
a) Bilanca na dan 31.12.2009. godine	2 - 5
b) Račun dobiti i gubitka za 2009. godinu	6 - 7
c) Izvještaj o novčanom tijeku za 2009. godinu	8 - 9
d) Izvještaj o promjenama kapitala za 2009. godinu	10
e) Bilješke uz financijske izvještaje za 2009. godinu	11 - 28

REVEX d.o.o.
Revizorska tvrtka za reviziju i
financijsko računovodstvene usluge
Tome Skalice 9
Slavonski Brod, 27.04.2010. godine

I IZVJEŠĆE NEOVISNOG REVIZORA O REALNOSTI I OBJEKTIVNOSTI
FINANCIJSKIH IZVJEŠTAJA ZA 2009. GODINU

ĐURO ĐAKOVIĆ HOLDING d.d.
Slavonski Brod

1. Obavili smo reviziju priloženih financijskih izvještaja Društva ĐURO ĐAKOVIĆ HOLDING d.d. Slavonski Brod koji obuhvaćaju bilancu na dan 31. prosinca 2009. godine, račun dobiti i gubitka, izvještaj o novčanom tijeku i izvještaj o promjenama kapitala za 2009. godinu te sažetak značajnih računovodstvenih politika i ostalih bilješki s objašnjenjima.

Odgovornost uprave za financijske izvještaje

Uprava je odgovorna za sastavljanje i fer prezentaciju tih financijskih izvještaja u skladu s Međunarodnim standardima financijskog izvještavanja. Ta odgovornost uključuje: oblikovanje, uvođenje i održavanje internih kontrola relevantnih za sastavljanje i fer prezentaciju financijskih izvještaja bez značajnih pogrešnih prikazivanja uslijed pogrešaka ili prijevara; izbor i primjenu prikladnih politika; i stvaranje procjena koje su razumne u danim okolnostima.

Odgovornost revizora

Naša odgovornost je izraziti mišljenje o tim financijskim izvještajima zasnovano na obavljenoj reviziji. Reviziju smo obavili u skladu sa Međunarodnim revizijskim standardima. Ti standardi zahtijevaju da postupamo u skladu sa zahtjevima etike i reviziju planiramo i obavljamo kako bismo stekli razumno uvjerenje o tome jesu li financijski izvještaji bez značajnih pogrešnih prikazivanja.

Revizija uključuje pribavljanje dokaza o iznosima i objavama u financijskim izvještajima. Izbor odabranih postupaka ovisi o revizorovoj prosudbi, uključujući procjenu rizika značajnih pogrešnih prikazivanja u financijskim izvještajima uslijed prijevara ili pogrešaka. Pri tom procjenjivanju rizika, revizor razmatra interne kontrole važne za subjektivno sastavljanje i fer prezentiranje financijskih izvještaja kako bi oblikovao revizijske postupke koji su prikladni u danim okolnostima, ali ne i za izražavanje mišljenja o uspješnosti internih kontrola poslovnog subjekta. Revizija također obuhvaća ocjenu prikladnosti primijenjenih računovodstvenih politika i značajnih procjena uprave i razboritosti procjena uprave, kao i ocjenu cjelokupne prezentacije financijskih izvještaja.

Vjerujemo da revizijski dokazi koje smo prikupili jesu dostatna i pouzdana osnova za naše revizijsko mišljenje.

2. Ističemo da smo reviziju financijskih izvještaja za poslovnu 2009. godinu obavili kod 7 (sedam) poduzetnika u sastavu Grupacije ĐURO ĐAKOVIĆ. Dugoročna financijska ulaganja u poduzetnike (gdje je izvršena revizija) čine 18,01% ukupne aktive ĐURO ĐAKOVIĆ HOLDING d.d. Slavonski Brod, odnosno 21,39% vrijednosti ukupnog kapitala.

Mišljenje

Prema našem mišljenju, financijski izvještaji, u svim značajnim odrednicama, pružaju istinit i fer prikaz financijskog položaja Društva ĐURO ĐAKOVIĆ HOLDING d.d. Slavonski Brod na dan 31. prosinca 2009. godine te njegove financijske uspješnosti i njegovih novčanih tijekova za 2009. godinu u skladu s Međunarodnim standardima financijskog izvještavanja.

Ovlašteni revizori:

Slavica Mirković, dipl. oec.

Iva Rajter, dipl. oec.



II FINANCIJSKI IZVJEŠTAJI

a) Bilanca na dan 31.12.2009. godine

		u kunama		
Oznaka pozicije	Naziv pozicije	Bilješka	2008.	2009.
A K T I V A				
A	POTRAŽIVANJA ZA UPISANI A NEUPLAĆENI KAPITAL			
B	DUGOTRAJNA IMOVINA		254.878.719	227.450.459
I	NEMATERIJALNA IMOVINA		0	0
1.	Izdaci za razvoj			
2.	Koncesije, patenti, licencije, robne i uslužne marke, software i ostala prava			
3.	Goodwill			
4.	Predujmovi za nabavu nematerijalne imovine			
5.	Nematerijalna imovina u pripremi			
6.	Ostala nematerijalna imovina			
II	MATERIJALNA IMOVINA	4.	38.874.450	37.510.959
1.	Zemljište		6.494.416	6.494.416
2.	Građevinski objekti		31.522.290	30.408.739
3.	Postrojenja i oprema			
4.	Alati, pogonski inventar i transportna imovina		782.489	535.017
5.	Biološka imovina			
6.	Predujmovi za materijalnu imovinu			
7.	Materijalna imovina u pripremi			
8.	Ostala materijalna imovina			
9.	Ulaganje u nekretnine		75.255	72.787
III	DUGOTRAJNA FINANCIJSKA IMOVINA	5.	208.469.769	182.933.719
1.	Udjeli (dionice) kod povezanih poduzetnika		166.204.451	67.959.358
2.	Dani zajmovi povezanim poduzetnicima		30.461.486	90.852.716
3.	Sudjelujući interesi (udjeli)			
4.	Ulaganja u vrijednosne papire		3.400.461	15.017.605
5.	Dani zajmovi, depoziti i slično		8.352.701	9.055.138
6.	Vlastite dionice i udjeli			
7.	Ostala dugotrajna financijska imovina		50.670	48.902
IV	POTRAŽIVANJA	6.	7.534.500	7.005.781
1.	Potraživanja od povezanih poduzetnika			
2.	Potraživanja po osnovi prodaje na kredit		7.534.500	7.005.781
3.	Ostala potraživanja			
V	ODGOĐENA POREZNA IMOVINA			

a) Bilanca na dan 31.12.2009. godine

		u kunama		
Oznaka pozicije	Naziv pozicije	Bilješka	2008.	2009.
C	KRATKOTRAJNA IMOVINA		140.319.539	149.839.059
I	ZALIHE	7.	1.998.448	1.322.906
1.	Sirovine i materijal		1.885	1.885
2.	Proizvodnja u tijeku			
3.	Nedovršeni proizvodi i poluproizvodi			
4.	Gotovi proizvodi			
5.	Trgovačka roba		1.996.563	1.321.021
6.	Predujmovi za zalihe			
7.	Ostala imovina namijenjena prodaji			
II	POTRAŽIVANJA	8.	74.016.915	67.381.896
1.	Potraživanja od povezanih poduzetnika		33.902.518	15.245.565
2.	Potraživanja od kupaca		36.164.395	50.041.692
3.	Potraživanja od sudjelujućih poduzetnika			
4.	Potraživanja od zaposlenika i članova poduzetnika			
5.	Potraživanja od države i drugih institucija		2.326.597	1.106.796
6.	Ostala potraživanja		1.623.405	987.843
III	KRATKOTRAJNA FINANCIJSKA IMOVINA	9.	63.953.835	74.596.174
1.	Udjeli (dionice) kod povezanih poduzetnika			
2.	Dani zajmovi povezanim poduzetnicima		40.153.775	29.386.829
3.	Sudjelujući interesi (udjeli)			
4.	Ulaganja u vrijednosne papire			
5.	Dani zajmovi, depoziti i slično		99.307	
6.	Vlastite dionice i udjeli			
7.	Ostala financijska imovina		23.700.753	45.209.345
IV	NOVAC U BANCI I BLAGAJNI	10.	350.341	6.538.083
D	PLAĆENI TROŠKOVI BUDUĆ. RAZDOBLJA I OBRAČUNATI PRIHODI			
E	GUBITAK IZNAD KAPITALA			
F	UKUPNA AKTIVA		395.198.258	377.289.518
G	IZVANBILANČNI ZAPISI			

a) Bilanca na dan 31.12.2009. godine

Oznaka pozicije	Naziv pozicije	Bilješka	u kunama	
			2008.	2009.
P A S I V A				
A	KAPITAL I REZERVE	11.	335.400.288	317.684.691
I	TEMELJNI (UPISANI) KAPITAL		323.706.800	323.706.800
II	KAPITALNE REZERVE			
III	REZERVE IZ DOBITI		0	108.925
1.	Zakonske rezerve			108.925
2.	Rezerve za vlastite dionice		4.710.400	4.709.300
3.	Vlastite dionice i udjeli (odbitna stavka)		4.710.400	4.709.300
4.	Statutarne rezerve			
5.	Ostale rezerve			
IV	REVALORIZACIJSKE REZERVE			
V	ZADRŽANA DOBIT ILI PRENESENI GUBITAK		9.536.983	11.585.663
1.	Zadržana dobit		9.536.983	11.585.663
2.	Preneseni gubitak			
VI	DOBIT ILI GUBITAK POSLOVNE GODINE		2.156.505	17.716.697
1.	Dobit poslovne godine		2.156.505	
2.	Gubitak poslovne godine			17.716.697
VII	MANJINSKI INTERES			
B	REZERVIRANJA	12.	6.048.982	6.048.982
1.	Rezerviranja za mirovine, otpremnine i slične obveze			
2.	Rezerviranja za porezne obveze			
3.	Druga rezerviranja		6.048.982	6.048.982
C	DUGOROČNE OBVEZE	13.	19.981.017	19.460.415
1.	Obveze prema povezanim poduzetnicima			
2.	Obveze za zajmove, depozite i slično			
3.	Obveze prema bankama i dr. finan. institucijama		234.127	144.767
4.	Obveze za predujmove			
5.	Obveze prema dobavljačima			
6.	Obveze po vrijednosnim papirima			
7.	Ostale dugoročne obveze		19.746.890	19.315.648
8.	Odgodena porezna obveza			
D	KRATKOROČNE OBVEZE	14.	30.803.438	30.391.276
1.	Obveze prema povezanim poduzetnicima		3.434.878	14.999.403
2.	Obveze za zajmove, depozite i slično			
3.	Obveze prema bankama i dr. finan. institucijama			
4.	Obveze za predujmove		21.165.838	7.204.630
5.	Obveze prema dobavljačima		5.299.148	5.062.990
6.	Obveze po vrijednosnim papirima			
7.	Obveze prema zaposlenicima		139.306	132.448
8.	Obveze za poreze, doprinose i slična davanja		131.332	2.968.776
9.	Obveze s osnove udjela u rezultatu			
10.	Obveze po osnovi dug. imovine namijenjene prodaji			
11.	Ostale kratkoročne obveze		632.936	23.029
E	ODGOĐENO PLAĆANJE TROŠKOVA I PRIHOD BUDUĆEG RAZDOBLJA	15.	2.964.533	3.704.154
F	UKUPNA PASIVA		395.198.258	377.289.518
G	IZVANBILANČNI ZAPISI			

a) Bilanca na dan 31.12.2009. godine

DODATAK BILANCI


Oznaka pozicije	Naziv pozicije	Bilješka	u kunama	
			2008.	2009.
A	KAPITAL I REZERVE		0	0
1.	Pripisano imateljima kapitala matice			
2.	Pripisano manjinskom interesu			

U Slavonskom Brodu,

16. 12. 2010

Zakonski predstavnik poduzetnika:

ĐURO ĐAKOVIĆ
HOLDING d.d.
SLAV. BROD, Dr. M. Budaka 1
2



b) Račun dobiti i gubitka za 2009. godinu

Oznaka pozicije	Naziv pozicije	Bilješka	u kunama	
			2008.	2009.
I	POSLOVNI PRIHODI	16.	47.495.630	101.789.458
1.	Prihodi od prodaje		34.873.030	96.647.813
2.	Prihodi na temelju upotrebe vlastitih proizvoda, robe i usluga			
3.	Ostali poslovni prihodi		12.622.600	5.141.645
II	POSLOVNI RASHODI	17.	45.358.048	106.559.276
1.	Promjene vrijednosti zaliha nedovršene proizvodnje i gotovih proizvoda			
2.	Materijalni troškovi		37.547.142	99.102.086
	a) Troškovi sirovina i materijala		380.758	444.126
	b) Troškovi prodane robe		31.301.435	93.376.339
	c) Ostali vanjski troškovi		5.864.949	5.281.621
3.	Troškovi osoblja		2.674.186	2.593.227
	a) Neto plaće i nadnice		1.825.384	1.763.400
	b) Troškovi poreza i doprinosa iz plaća		456.345	440.850
	c) Doprinosi na plaće		392.457	388.977
4.	Amortizacija		1.751.766	1.574.541
5.	Ostali troškovi		2.702.695	2.065.455
6.	Vrijednosno usklađivanje		0	0
	a) dugotrajne imovine (osim financijske imovine)			
	b) kratkotrajne imovine (osim financijske imovine)			
7.	Rezerviranja			1.200.000
8.	Ostali poslovni rashodi		682.259	23.967
III	FINANCIJSKI PRIHODI	18.	10.226.093	25.448.574
1.	Kamate, tečajne razlike, dividende i slični prihodi iz odnosa s povezanim poduzetnicima		7.724.823	5.143.550
2.	Kamate, tečajne razlike, dividende i slični prihodi iz odnosa s nepovezanim poduzetnicima i dr. osobama		2.501.270	20.305.024
3.	Dio prihoda od pridruženih poduzetnika i sudjelujućih interesa			
4.	Nerealizirani dobiti (prihodi)			
5.	Ostali financijski prihodi			

b) Račun dobiti i gubitka za 2009. godinu

Oznaka pozicije	Naziv pozicije	Bilješka	u kunama	
			2008.	2009.
IV	FINANCIJSKI RASHODI	19.	10.207.170	38.395.453
1.	Kamate, tečajne razlike i drugi rashodi s povezanim poduzetnicima		9.684.899	38.027.100
2.	Kamate, tečajne razlike i drugi rashodi iz odnosa s nepovezanim poduzetnicima i drugim osobama		522.271	368.353
3.	Nerealizirani gubici (rashodi) financijske imovine			
4.	Ostali financijski rashodi			
V	IZVANREDNI - OSTALI PRIHODI			
VI	IZVANREDNI - OSTALI RASHODI			
VII	UKUPNI PRIHODI		57.721.723	127.238.032
VIII	UKUPNI RASHODI		55.565.218	144.954.729
IX	DOBIT ILI GUBITAK PRIJE OPOREZIVANJA		2.156.505	17.716.697
1.	Dobit prije oporezivanja		2.156.505	
2.	Gubitak prije oporezivanja	20.		17.716.697
X	POREZ NA DOBIT	21.		
XI	DOBIT ILI GUBITAK RAZDOBLJA		2.156.505	17.716.697
1.	Dobit razdoblja		2.156.505	
2.	Gubitak razdoblja	22.		17.716.697
XII	DOBIT ILI GUBITAK RAZDOBLJA			
1.	Pripisano imateljima kapitala matice			
2.	Pripisano manjinskom interesu			

U Slavonskom Brodu,

16.04.2010

ĐAKOVIĆ
HOLDING d.d.
SLAV. BROD, Dr. M. Budaka 1
2

Zakonski predstavnik poduzetnika:

c) Izvještaj o novčanom tijeku za 2009. godinu

INDIREKTNA METODA

u kunama

Oznaka pozicije	Naziv pozicije	S V O T A	
		prethodna godina	tekuća godina
	NOVČANI TIJEK OD POSLOVNIH AKTIVNOSTI		
1.	Dobit prije poreza	2.156.505	-17.716.697
2.	Amortizacija	1.751.766	1.574.541
3.	Povećanje kratkoročnih obveza	119.968.539	114.810.290
4.	Smanjenje kratkotrajnih potraživanja	116.744.676	138.647.426
5.	Smanjenje zaliha		
6.	Ostalo povećanje novčanog tijeka		
I	Ukupno povećanje novčanog tijeka od poslovnih aktivnosti	240.621.486	237.315.560
1.	Smanjenje kratkoročnih obveza	110.065.839	121.050.629
2.	Povećanje kratkotrajnih potraživanja	165.929.148	113.229.598
3.	Povećanje zaliha		
4.	Ostalo smanjenje novčanog tijeka	8.458	
II	Ukupno smanjenje novčanog tijeka od poslovnih aktivnosti	276.003.445	234.280.227
A	NETO NOVČANI TIJEK OD POSLOVNIH AKTIVNOSTI	-35.381.959	3.035.333
	NOVČANI TIJEK OD INVESTICIJSKIH AKTIVNOSTI		
1.	Novčani primici od prodaje dugotrajne materijalne i nematerijalne imovine	28.313.460	
2.	Novčani primici od prodaje vlasničkih i dužničkih instrumenata		61.929.784
3.	Novčani primici od kamata	4.739.390	10.788.162
4.	Novčani primici od dividendi		
5.	Ostali novčani primici od investicijskih aktivnosti		
III	UKUPNO NOVČANI PRIMICI OD INVESTICIJSKIH AKTIVNOSTI	33.052.850	72.717.946
1.	Novčani izdaci za kupnju dugotrajne materijalne i nematerijalne imovine	58.090	209.752
2.	Novčani izdaci za stjecanje vlasničkih i dužničkih financijskih instrumenata		
3.	Ostali novčani izdaci od investicijskih aktivnosti		
IV	UKUPNO NOVČANI IZDACI OD INVESTICIJSKIH AKTIVNOSTI	58.090	209.752
B	NETO NOVČANI TIJEK OD INVESTICIJSKIH AKTIVNOSTI	32.994.760	72.508.194

c) Izvještaj o novčanom tijeku za 2009. godinu

INDIREKTNA METODA

Oznaka pozicije	Naziv pozicije	S V O T A	
		prethodna godina	tekuća godina
	NOVČANI TIJEK OD FINANCIJSKIH AKTIVNOSTI		
1.	Novčani primici od izdavanja vlasničkih i dužničkih financijskih instrumenata	1.134.274	1.559.213
2.	Novčani primici od glavnice kredita, zadužnica, pozajmica i drugih posudbi	28.107.320	95.739.143
3.	Ostali primici od financijskih aktivnosti		
V	UKUPNO NOVČANI PRIMICI OD FINANCIJSKIH AKTIVNOSTI	29.241.594	97.298.356
1.	Novčani izdaci za otplatu glavnice kredita i obveznica		
2.	Novčani izdaci za isplatu dividendi		
3.	Novčani izdaci za financijski najam		
4.	Novčani izdaci za otkup vlastitih dionica		
5.	Ostali novčani izdaci od financijskih aktivnosti	48.233.943	145.145.548
VI	UKUPNO NOVČANI IZDACI OD FINANCIJSKIH AKTIVNOSTI	48.233.943	145.145.548
C	NETO NOVČANI TIJEK OD FINANCIJSKIH AKTIVNOSTI	-18.992.349	-47.847.192
	UKUPNI NETO NOVČANI TIJEK NOVAC I NOVČANI EKVIVALENTI NA POČETKU RAZDOBLJA	-21.379.548	27.696.335
	NOVAC I NOVČANI EKVIVALENTI NA KRAJU RAZDOBLJA	45.430.641	24.051.093
	POVEĆANJE (SMANJENJE) NOVCA I NOVČANIH EKVIVALENATA	24.051.093	51.747.428
		-21.379.548	27.696.335

U Slavonskom Brodu,

16. 04. 2010

1 ĐAKOVIĆ
HOLDING d.d.
4V BROD, Dr. M. Budaka 1
2

Zakonski predstavnik poduzetnika:


d) Izvještaj o promjenama kapitala za 2009. godinu

u kunama

Oznaka pozicije	Naziv pozicije	Bilješka	S t a n j e	
			Prethodna godina	Tekuća godina
1.	Upisani kapital		323.706.800	323.706.800
2.	Kapitalne rezerve			
3.	Rezerve iz dobiti			108.925
4.	Zadržani dobit ili preneseni gubitak		9.536.983	11.585.663
5.	Dobit ili gubitak tekuće godine		2.156.505	-17.716.697
6.	Revalorizacija dugotrajne materijalne imovine			
7.	Revalorizacija nematerijalne imovine			
8.	Revalorizacija financijske imovine raspoložive za prodaju			
9.	Ostala revalorizacija			
10.	Ukupno kapital i rezerve	11.	335.400.288	317.684.691
11.	Tečajne razlike s naslova neto ulaganaja u inozemno poslovanje			
12.	Tekući i odgođeni porezi (dio)			
13.	Zaštita novčanog tijeka			
14.	Promjene računovodstvenih politika			
15.	Ispravak značajnih pogrešaka prethodnog razdoblja			
16.	Ostale promjene kapitala		2.156.505	-17.716.697
17.	Ukupno povećanje ili smanjenje kapitala	11.	2.156.505	-17.716.697
a)	Pripisano imateljima kapitala matice			
b)	Pripisano manjinskom interesu			

U Slavonskom Brodu, 16. 04. 2010. godine

»ĐURO ĐAKOVIĆ« Zakonski predstavnik poduzetnika:
 HOLDING d.d.
 SLAV. BROD, Dr. M. Budaka 1
 2



e) BILJEŠKE UZ FINACIJSKE IZVJEŠTAJE ZA 2009. GODINU

1. Opće informacije

ĐURO ĐAKOVIĆ HOLDING d.d. Slavonski Brod je dioničko društvo, a osnovna djelatnost je upravljanje holding - društvima. Matični broj subjekta (MBS) upisan u Trgovačkom sudu u Slavanskom Brodu je 050002378.

Upravu društva čine gospoda:

- Zdravko Stipetić, dipl. ing. predsjednik Uprave,
- Marija Tolić, dipl. oec. član Uprave.

Nadzorni odbor čini 7 članova:

- Tomislav Mazal, predsjednik,
- Marko Milić, član,
- Leopoldina Duvnjak, članica,
- Pavo Đurđević, član,
- Zoran Posinovec, član,
- Jelena Adrović, članica,
- Mato Oroz, član.

ĐURO ĐAKOVIĆ HOLDING d.d. na dan 31.12.2009. godine zapošljava 22 djelatnika kao i na dan 31.12.2008. godine.

2. Osnova za sastavljanje financijskih izvještaja

Financijski izvještaji prikazani na stranama od 2 do 28 predstavljaju financijske izvještaje ĐURO ĐAKOVIĆ HOLDINGA d.d. Slavonski Brod, a sastavljaju se sukladno Međunarodnim standardima financijskog izvještavanja i zakonskim propisima Republike Hrvatske.

Grupaciju ĐURO ĐAKOVIĆ čine ĐURO ĐAKOVIĆ HOLDING d.d. matrica i društva kćeri u kojima matrica ima većinsko vlasništvo.

Zakonskim propisima zahtjeva se sastavljanje odvojenih financijskih izvještaja za svakog poduzetnika.

U odvojenim financijskim izvještajima matrice ĐURO ĐAKOVIĆ HOLDING d.d. Slavonski Brod, ulaganja u povezanim poduzetnicima, iskazana su po metodi udjela u svezi računovodstvene politike Međunarodnog računovodstvenog standarda 28.

Primjenom Međunarodnog računovodstvenog standarda 27 Grupacija ĐURO ĐAKOVIĆ koja ima matricu i više dioničkih društava i društava s ograničenom odgovornošću u većinskom vlasništvu sastavlja konsolidirane financijske izvještaje u svrhu prezentacije kao da su jedan poduzetnik odnosno grupa.

Izvešće o konsolidiranim financijskim izvještajima Grupacije ĐURO ĐAKOVIĆ sastavlja se kao posebno izvješće i posebno se revidira. Za 2009. godinu revidirana su financijska izvješća 7 (sedam) poduzetnika koji su bili u većinskom vlasništvu ĐURO ĐAKOVIĆ HOLDINGA d.d.

3. Osnovne računovodstvene politike

U 2009. godini primijenjene su slijedeće računovodstvene politike;

e) BILJEŠKE UZ FINANCIJSKE IZVJEŠTAJE ZA 2009. GODINU

BILANCA**AKTIVA****4. Dugotrajna materijalna imovina**

u kunama

	Zemljište	Građevinski objekti	Alati, pogo. inv. i trans. imovina	Ulaganja u nekretnine	Ukupno
NABAVNA VRIJEDNOST					
Stanje					
01.01.2009.	6.494.416	46.141.093	5.774.098	98.724	58.508.331
Povećanje		51.100	161.172		212.272
Rashodovanje			-361.797		-361.797
Stanje					
31.12.2009.	<u>6.494.416</u>	<u>46.192.193</u>	<u>5.573.474</u>	<u>98.724</u>	<u>58.358.807</u>
ISPRAVAK VRIJEDNOSTI					
Stanje					
01.01.2009.		14.618.803	4.991.610	23.469	19.633.882
Amortizacija za 2009.		1.164.651	407.422	2.468	1.574.541
Rashodovanje			-360.575		-360.575
Stanje					
31.12.2009.		<u>15.783.454</u>	<u>5.038.457</u>	<u>25.937</u>	<u>20.847.848</u>
Sadašnja vrijednost					
31.12.2009.	<u>6.494.416</u>	<u>30.408.739</u>	<u>535.017</u>	<u>72.787</u>	<u>37.510.959</u>
Sadašnja vrijednost					
01.01.2009.	<u>6.494.416</u>	<u>31.522.290</u>	<u>782.489</u>	<u>75.255</u>	<u>38.874.450</u>

e) BILJEŠKE UZ FINACIJSKE IZVJEŠTAJE ZA 2009. GODINU

4.1. Materijalna imovina se iskazuje po trošku nabave sukladno Međunarodnom računovodstvenom standardu 16, umanjeno za iznos obračunate amortizacije.

4.2. Materijalna imovina se amortizira linearnom metodom obračuna amortizacije.

Obračun amortizacije obavlja se po pojedinačnim sredstvima do njihovog potpunog otpisa po stopama koje su jednake ili manje od stopa iz Zakona o porezu na dobit, a u 2009. godini iznosi 1.574.541 kn.

Očekivani vijek uporabe je kako slijedi:

zgrade i građevinski objekti otpisuju se u roku od 15 do 40 godina, oprema od 5 do 10 godina, transportna imovina u roku od 5 godina.

4.3. U tijeku 2009. godine izvršeno je ulaganje u dugotrajnu materijalnu imovinu u iznosu 212.272 kn.

4.4. Smanjenje materijalne imovine rezultat je:

- izvršenog otpisa za iznos obračunate amortizacije	1.574.541 kn
- rashoda materijalne imovine u iznosu	1.222 kn.

4.5. Vrijednost materijalne imovine ostvarena prodajom knjiži se kao razlika između ostvarene prodajne i knjigovodstvene (sadašnje) vrijednosti na teret rashoda ili u korist prihoda. Neotpisana vrijednost otuđene i rashodovane materijalne imovine nadoknađuje se na teret troškova poslovanja.

5. Dugotrajna financijska imovina

u kunama	31.12.2008.	31.12.2009.
- udjeli (dionice) kod povezanih poduzetnika	166.204.451	67.959.358
- dani zajmovi povezanim poduzetnicima	30.461.486	90.852.716
- ulaganja u vrijednosne papire	3.400.461	15.017.605
- dani zajmovi, depoziti i slično	8.352.701	9.055.138
- ostala dugotrajna financijska imovina	50.670	48.902
U k u p n o:	208.469.769	182.933.719

e) BILJEŠKE UZ FINANCIJSKE IZVJEŠTAJE ZA 2009. GODINU

5.1. Udjeli (dionice) kod povezanih poduzetnika:

u kunama	31.12.2008.	31.12.2009.
- udjeli kod povezanih poduzetnika	234.093.057	173.194.301
- ispravak vrijednosti udjela kod povezanih poduzetnika	-67.888.606	-105.234.943
neto ulaganja u povezana poduzetništva	166.204.451	67.959.358

ĐURO ĐAKOVIĆ HOLDING d.d. Slavonski Brod na dan 31.12.2009. godine ima ulaganja u sedam povezanih poduzetnika.

Kod 7 (sedam) poduzetnika gdje ĐURO ĐAKOVIĆ HOLDING d.d. Slavonski Brod ima kontrolu i značajan utjecaj sukladno računovodstvenim politikama za ova ulaganja primijenjena je metoda udjela tj. ulagač je priznao financijske prihode ili rashode od ulaganja u povezanim poduzetnicima kao proporcionalni udjel (ovisno o postotku udjela) u neto dobiti ili gubitku poduzetnika gdje je izvršeno ulaganje.

- Za iznos udjela u neto dobiti od 547.120 kn u 2 (dva) društva povećani su udjeli u povezanim poduzetnicima i priznati financijski prihodi iz odnosa s povezanim poduzetnicima.

- Za iznos udjela u gubitku od 38.026.000 kn kod 4 (četiri) poduzetnika smanjen je udjel u povezanom poduzetniku i terećeni financijski rashodi s povezanim poduzetnicima.

- U 2009. godini smanjene su vlastite dionice za iznos 1.100 kn (11 dionica) i povećan ulog u jednom poduzetniku te povećana ispravka vrijednosti udjela za isti iznos i terećeni financijski rashodi za iznos % gubitka kod povezanog poduzetnika.

- Smanjenje udjela i ispravke vrijednosti udjela u iznosu 680.764 kn odnosi se na pokriće gubitaka iz dobiti 2008. godine kod tri poduzetnika.

- ĐURO ĐAKOVIĆ HOLDING d.d. ima u početnom stanju evidentiran udjel (dionice) u ĐURO ĐAKOVIĆ Montaža d.d. u iznosu 60.766.212 kn i za iznos naplaćene dividende u 2009. godini smanjen je udjel u iznosu 1.559.212 kn.

ĐURO ĐAKOVIĆ HOLDING d.d. u 2009. godini prodao je 126.594 dionica Društva ĐURO ĐAKOVIĆ Montaža d.d. za iznos od 63.297.000 kn. Knjigovodstvena vrijednost udjela u iznosu 59.207.000 kn odnosila se na 165.346 dionica. Knjigovodstvena vrijednost prodanih dionica u trenutku prodaje iznosila je 47.581.400 kn koji je iznos isknjižen iz udjela u povezanom poduzetniku i evidentirani financijski prihodi od prodaje udjela u iznosu 15.715.600 kn.

Preostale 38.752 dionice nominalne vrijednosti 300 kn po dionici, u iznosu 11.625.600 kn evidentirane su na udjelima gdje ĐURO ĐAKOVIĆ HOLDING d.d. ima manje od 20% udjela u vlasništvu i nema kontrolu i značajan utjecaj.

e) BILJEŠKE UZ FINANCIJSKE IZVJEŠTAJE ZA 2009. GODINU

5.2. Dani zajmovi povezanim poduzetnicima

Društvo	Kamatna stopa %	Rok povrata	Iznos u kunama
1. ĐĐ Elektromont d.d.	4,5	30.04.2012. godine	1.404.497
2. ĐĐ Elektromont d.d.	4,5	31.03.2014. godine	14.005.470
3. ĐĐ Elektromont d.d.	4,5	31.03.2014. godine	500.000
4. ĐĐ Elektromont d.d.	4,5	31.12.2014. godine	11.000.000
5. ĐĐ Elektromont d.d.	4,5	31.12.2014. godine	4.456.058
6. ĐĐ Elektromont d.d.	4,5	31.12.2015. godine	6.000.000
7. ĐĐ Proizvodnja opreme d.o.o.	4,5	30.04.2015. godine	6.900.000
8. ĐĐ Proizvodnja opreme d.o.o.	4,5	01.11.2015. godine	11.032.043
9. ĐĐ Specijalna vozila d.d.	4,5	01.10.2015. godine	31.180.474
10. ĐĐ Strojna obrada d.o.o. (4 kredita)	4,5	31.10.2014. godine	4.374.174
Ukupno			90.852.716

5.3. Sudjelujući interesi (udjeli) odnose se na:

u kunama	31.12.2009.
- Sušionica d.o.o. Vrpolje	5.000.000
- Ispravak vrijednosti ulaganja u Sušionicu d.o.o. Vrpolje	-5.000.000
Ukupno:	0

5.4. Ulaganja u vrijednosne papire odnose se na:

u kunama	31.12.2009.
- potraživanja za obveznice Republike Hrvatske	3.389.847
- ĐĐ Alatnica d.d. (83 dionice, nominalne vrijednosti 100 kn)	2.158
- ĐĐ Montaža d.d. (38.752 dionice, nominalne vrijednosti 300 kn)	11.625.600
- ĐĐ Aparati d.d. (13.608 dionica, nominalne vrijednosti 100 kn)	1.360.800
- Ispravak vrijednosti udjela u ĐĐ Aparati d.d.	-1.360.800
Ukupno:	15.017.605

Potraživanja za obveznice Republike Hrvatske odnose se na prodane stanove za devize i staru deviznu štednju. Ova potraživanja svedena su na srednji tečaj Hrvatske narodne banke na dan 31.12.2009. godine.

e) BILJEŠKE UZ FINANCIJSKE IZVJEŠTAJE ZA 2009. GODINU

5.5. Dani zajmovi

u kunama	31.12.2009.
potraživanja za dugoročne zajmove putem Vaba d.d. banke Varaždin, a po osnovu primljenog kredita od Bayerische Landesbank München:	
- glavnica (988.362,58 EUR)	7.367.362
- ispravak vrijednosti potraživanja za glavnicu Kamen Ingrad d.d. (457.425,14 EUR)	-3.488.227
- kamata	3.902.360
- ispravak vrijednosti potraživanja za kamate po zajmovima putem Vaba d.d. banke Varaždin	-198.205
Neto potraživanje	7.583.290
- odobreni zajmovi radnicima na rok 10 godina uz kamatu 5% posredstvom Đuro Đaković Stan d.o.o.	6.848
- odobreni zajmovi radnicima na rok 10 godina, kamata 4% + PDV	890.000
- odobreni zajmovi SZP Ceste na rok 2 godine, kamata 6% + PDV	575.000
U k u p n o:	9.055.138

Potraživanje za dugoročne zajmove i kamate odnose se na Ugovor zaključen s Vaba d.d. bankom Varaždin o obavljanju poslova u ime i za račun za nabavku utovarivača, bagera i dodatne opreme od ĐURO ĐAKOVIĆ Specijalna vozila d.d. Slavonski Brod.

Ova sredstva potječu iz kredita primljenog od Bayerische Landesbank München tako da ĐURO ĐAKOVIĆ HOLDING d.d. ima evidentirana potraživanja po kreditima od Vaba d.d. banke Varaždin i obvezu po dugoročnom kreditu prema Ministarstvu financija Republike Hrvatske, a u svezi kredita primljenog od Bayerische Landesbank München. Za primljeni kredit od Bayerische Landesbank München Vlada Republike Hrvatske je 1997. godine izdala jamstvo.

Ostatak potraživanja za dane zajmove - glavnica u iznosu 7.367.362 kn tj. 988.362,58 EUR odnosi se na potraživanje od društva Vupik d.d. u iznosu 3.879.135 kn (530.937,44 EUR) i društva Kamen Ingrad d.d. u stečaju u iznosu 3.488.227 kn (457.425,14 EUR). Kako je u društvu Kamen Ingrad d.d. u 2005. godini pokrenut stečajni postupak, u 2005. godini je izvršeno vrijednosno usklađenje za iznos glavnice i kamata. U 2009. godini Kamen Ingrad d.d. je uplatio 1.209.150 kn kamata te je smanjen ispravak vrijednosti za kamate i evidentirani su ostali poslovni prihodi u istom iznosu.

Vupik d.d. ne otplaćuje kredit, a nije sklopljen Dodatak ugovora i budući postoji neizvjesnost naplate glavnice u iznosu 3.879.135 kn (530.937,44 EUR), iznos potraživanja za kamate od 3.704.154 kn evidentiran je na odgođenim prihodima.

5.6. Ostala dugotrajna financijska imovina u iznosu 48.902 kn odnosi se na udružena sredstva u ĐURO ĐAKOVIĆ Stan d.o.o. Slavonski Brod, koja su prikupljena od uplate prodanih stanova na kojima je postojalo stanarsko pravo.

e) BILJEŠKE UZ FINANCIJSKE IZVJEŠTAJE ZA 2009. GODINU

6. Dugotrajna potraživanja

u kunama	31.12.2008.	31.12.2009.
- potraživanja po osnovu prodaje na kredit	7.534.500	7.005.781
U k u p n o:	7.534.500	7.005.781

Potraživanja u iznosu 7.005.781 kn odnose se na potraživanja od djelatnika po kreditima za prodane stanove na kojima je postojalo stanarsko pravo na rok od 20 do 35 godina.

7. Zalihe

u kunama	31.12.2008.	31.12.2009.
- sirovine i materijal	1.885	1.885
- trgovačka roba	1.996.563	1.321.021
U k u p n o:	1.998.448	1.322.906

Zalihe trgovačke robe odnose se na kupovinu opreme od ĐURO ĐAKOVIĆ Proizvodnja industrijske opreme u stečaju i iskazane su po nabavnim vrijednostima u iznosu 1.321.021 kn.

e) BILJEŠKE UZ FINANCIJSKE IZVJEŠTAJE ZA 2009. GODINU

8. Kratkoročna potraživanja

u kunama	31.12.2008.	31.12.2009.
- potraživanja od povezanih poduzetnika	33.902.518	15.245.565
- potraživanja od kupaca	37.121.981	50.999.278
- ispravak vrijednosti potraživanja od kupaca	-957.586	-957.586
- potraživanja od države i drugih institucija	2.326.597	1.106.796
- ostala potraživanja	1.623.405	987.843
U k u p n o:	74.016.915	67.381.896

8.1. Potraživanja od povezanih poduzetnika u iznosu 15.245.565 kn odnose se najvećim dijelom na potraživanja za: izvršene usluge u iznosu 4.003.175 kn, obračunate kamate povezanim poduzetnicima po osnovu danih zajmova u iznosu 4.653.349 kn i dane predujmove u iznosu 6.562.558 kn i to: ĐURO ĐAKOVIĆ Inženjering d.d. u iznosu 4.871.663 kn i ĐURO ĐAKOVIĆ Elektromont d.d. u iznosu 1.690.895 kn.

8.2. Potraživanja od kupaca obuhvaćaju potraživanja za isporučenu robu, izvršene usluge i iznajmljenu imovinu. Najveća potraživanja odnose se na potraživanja od:

a) JADRANSKI NAFTOVOD d.d. Zagreb u iznosu 30.483.204 kn, koje je naplaćeno do dana obavljanja revizije,

b) HŽ Vuča vlakova d.d. Zagreb u iznosu 16.488.083 kn za zatezne kamate iz ranijih godina koje nije naplaćeno do dana obavljanja revizije. Dužnik nije ovjerio izvod otvorenih stavaka na dan 31.12.2009. godine, a vjerovnik nije pokrenuo postupak naplate. Prema Odluci uprave ne postoji neizvjesnost naplate ovih potraživanja.

8.3. Potraživanja od države i drugih institucija odnose se najvećim dijelom na potraživanja za porez na dodanu vrijednost u iznosu 1.103.574 kn koji je korišten kao pretporez u 2010. godini.

8.4. Ostala potraživanja u iznosu 987.843 kn se odnose na uplaćene predujmove od kojih se najveći iznos odnosi na dobavljača Konstruktor Inženjering d.d. Split 522.737 kn te na potraživanja po osnovu cesije u iznosu 463.797 kn.

9. Kratkotrajna financijska imovina

u kunama	31.12.2008.	31.12.2009.
- dani zajmovi povezanim poduzetnicima	40.153.775	29.386.829
- dani zajmovi, depoziti i slično	99.307	-
- ostala financijska imovina	23.700.753	45.209.345
U k u p n o:	63.953.835	74.596.174

e) BILJEŠKE UZ FINANCIJSKE IZVJEŠTAJE ZA 2009. GODINU

9.1. Dani zajmovi povezanim poduzetnicima na rok do godinu dana:

u kunama		31.12.2009.	
	K O R I S N I K	Kamata %	Iznos
a) povezani poduzetnici:			
ĐĐ Inženjering d.d.		4,5%	18.986.829
ĐĐ Specijalna vozila d.d.		6%	6.200.000
ĐĐ Proizvodnja opreme d.o.o.		6%	250.000
ĐĐ Energetika i infrastruktura d.o.o.		6%	2.900.000
ĐĐ Strojna obrada d.o.o.		6%	1.050.000
U k u p n o:			29.386.829
b) povezani poduzetnici u stečaju:			
ĐĐ VMK d.o.o. u stečaju			6.151.888
Ispravak vrijednosti ĐĐ VMK d.o.o. u stečaju			-6.151.888
U k u p n o:			0
S v e u k u p n o:			29.386.829

9.2. Potraživanja za dane zajmove, depozite i slično odnose se na:

9.2.1. Dani komisioni krediti preko Vaba d.d. banka Varaždin povezanim poduzetnicima u stečaju:

u kunama		31.12.2009.		
O P I S	Glavnica	Kamata	Ukupno	
- ĐĐ Industrijska postrojenja d.o.o. u stečaju	1.620.842	673.108	2.293.950	
Ispravak vrijednosti danih kredita ĐĐ Industrijska postrojenja d.o.o. u stečaju	-1.620.842	-673.108	-2.293.950	
Potraživanje od povezanog poduzetnika u stečaju	0	0	0	

9.2.2. Dani krediti nepovezanim poduzetnicima

u kunama		31.12.2009.	
	K O R I S N I K	Kamata %	Iznos
- Galanterija d.o.o.			2.120
Ispravak vrijed. danih kredita Galanterija d.o.o.			-2.120
U k u p n o:			0

e) BILJEŠKE UZ FINANCIJSKE IZVJEŠTAJE ZA 2009. GODINU

9.3. Ostala financijska imovina u iznosu 45.209.345 kn odnosi se na:

u kunama	31.12.2009.
- potraživanja za oročena sredstva u Županjskoj banci d.d. u stečaju	716.698
- preuzeta potraživanja od Županjske banke d.d. u stečaju od od ĐĐ Poljoprivredni strojevi i uređaji d.d.	85.869.896
- preuzeta potraživanja od Županjske banke d.d. u stečaju od od ĐĐ Specijalna vozila d.d.	45.896.163
- ispravak vrijednosti potraživanja od Županjske banke d.d. u stečaju	-132.482.757
- potraživanja za oročena sredstva u Glumina banci d.d. u stečaju	4.144
ispravak vrijednosti potraživanja od Glumina banke d.d. u stečaju	-4.144
- potraživanja za oročena sredstva i kamate po oročenim sredstvima:	
u Raiffeisenbank Austria d.d. – dijelom vraćeno do dana revizije	4.985.282
u HYPO Alpe Adria Bank d.d. Osijek, vraćena sredstva do dana revizije	14.148.602
u Zagrebačkoj banci d.d. Zagreb	10.096.986
u Hrvatskoj poštanskoj banci d.d. Zagreb	15.958.742
u Banci Brod d.d. Slavonski Brod, vraćeno u 2010. godini	19.434
- udjel u fondovima	299

10. Novac u banci i blagajni

Stanje se sastoji od:

u kunama	31.12.2008.	31.12.2009.
- novac u bankama	350.341	6.538.083
Ukupno:	350.341	6.538.083

10.1. Imovina u obliku novca (na računima) iskazana je u nominalnoj vrijednosti izraženoj u kunama 6.538.083 kn.

10.2. Stanja na računima u bankama koja glase na inozemna sredstva plaćanja, iskazuju se u hrvatskoj valutnoj jedinici pomoću srednjeg tečaja Hrvatske narodne banke na dan 31.12.2009. godine po 7,306199 za 1 EUR.

e) BILJEŠKE UZ FINANCIJSKE IZVJEŠTAJE ZA 2009. GODINU

P A S I V A

u kunama	31.12.2008.	31.12.2009.
11. Kapital i rezerve	335.400.288	317.684.691
- Temeljni (upisani) kapital	323.706.800	323.706.800
- Zakonske rezerve	-	108.925
- Rezerve za vlastite dionice	4.710.400	4.709.300
- Vlastite dionice i udjeli (odbitna stavka)	-4.710.400	-4.709.300
- Zadržana dobit	9.536.983	11.585.663
- Dobit poslovne godine	2.156.505	-
- Gubitak poslovne godine	-	-17.716.697
12. Rezerviranja	6.048.982	6.048.982
13. Dugoročne obveze	19.981.017	19.460.415
14. Kratkoročne obveze	30.803.438	30.391.276
15. Odgođeno plaćanje troškova i prihod budućeg razdoblja	2.964.533	3.704.154
U k u p n o:	395.198.258	377.289.518

11. Kapital i rezerve

u kunama

Opis	Temeljni (upisani) kapital	Rezerve za vlastite dionice	Zakonske rezerve	Dobit/ Gubitak	Vlastite dionice i udjeli	Ukupno
Stanje 01.01.2009.	323.706.800	4.710.400		11.693.488	-4.710.400	335.400.288
Prijenos u rezerve			107.825	-107.825		-
Vlastite dionice		-1.100	1.100		1.100	1.100
Gubitak za 2009.				-17.716.697		-17.716.697
U k u p n o:	323.706.800	4.709.300	108.925	-6.131.034	-4.709.300	317.684.691

11.1. Temeljni (upisani) kapital iskazan je u iznosu 323.706.800 kn, a obuhvaća 3.237.068 dionica svaka nominalne vrijednosti od 100 kn.

e) BILJEŠKE UZ FINACIJSKE IZVJEŠTAJE ZA 2009. GODINU

Struktura dioničara na dan 31.12.2009. godine je slijedeća:

Red. broj	DIONIČAR	Broj dionica	% učešća
1.	Hrvatski fond za privatizaciju - povjerenik HZMO	660.000	20,39
2.	Ministarstvo financija Republike Hrvatske	609.578	18,83
3.	Hrvatski fond za privatizaciju	217.213	6,71
4.	Privredna banka Zagreb d.d.	210.430	6,50
5.	Hrvatski fond za privatizaciju - DAB	104.771	3,24
6.	Zagrebačka banka d.d., skrbnički račun	70.000	2,16
7.	Privredna banka Zagreb d.d., zbirni skrbnički račun	44.311	1,37
8.	Societe generale Splitska banka d.d. - FIMA	40.030	1,24
9.	Societe generale Splitska banka d.d. – Breza invest	22.567	0,70
10.	HYPO Alpe Adria Bank/ HI-GROWTH otvoreni investicijski fond	21.862	0,68
11.	Erste & Steiermarkische bank d.d.	14.832	0,46
12.	Hrvatska poštanska banka d.d., zbirni račun za klijente	11.675	0,36
13.	Nava Banka d.d. Zagreb	9.785	0,30
14.	Zagrebačka banka d.d. Margin klijenti	7.646	0,24
15.	Raiffeisenbank Austria d.d. Zagreb/ zbirni skrbnički račun za DF	7.525	0,23
16.	Centar banka d.d. Cebas 0302	7.454	0,23
17.	Hrvatska poštanska banka d.d., Fima Proprius d.d.	6.397	0,20
18.	Raiffeisen banka d.d.	5.543	0,17
19.	Hrvatske željeznice infrastruktura d.o.o.	220	0,01
20.	Vlastite dionice (ĐĐ Holding d.d.)	47.093	1,45
21.	Mali dioničari	1.118.136	34,54
	U k u p n o:	3.237.068	100,00

11.2. U početnom stanju u strukturi kapitala ĐURO ĐAKOVIĆ HOLDING d.d. Slavonski Brod ima i 47.104 otkupljenih vlastitih dionica nominalne vrijednosti dionice 100 kn koje se sukladno Međunarodnom računovodstvenom standardu 32. toč. 33 iskazuju kao odbitna stavka kapitala. Ove dionice su stečene u zamjenu za dionice povezanih poduzetnika u Grupaciji ĐURO ĐAKOVIĆ, iste nisu otplaćene prema Hrvatskom fondu za privatizaciju i u slučaju raskida ugovora, dionice se prenose u portfelj Hrvatskom fondu za privatizaciju čime se natrag stječu dionice povezanih poduzetnika Grupacije. Transakcije se obavljaju po nominalnim vrijednostima.

U 2009. godini nije otplaćeno 11 dionica nominalne vrijednosti 100 kn po dionici tako da je smanjen broj vlastitih dionica i povećani udjeli u povezanom poduzetniku u iznosu 1.100 kn. U stanju na dan 31.12.2009. godine ĐURO ĐAKOVIĆ HOLDING d.d. ima 47.093 vlastitih dionica što čini 1,45% temeljnog (upisanog) kapitala.

11.3. Po Odluci Skupštine Društva od 28.08.2009. godine dobit ostvarena u 2008. godini u iznosu 2.156.505 kn raspoređuje se na rezerve u iznosu 107.825 kn i zadržanu dobit 2.048.680 kn. Rezerve za vlastite dionice smanjene su za 1.100 kn i povećane zakonske rezerve zbog smanjenja broja vlastitih dionica.

11.4. Smanjenje kapitala u iznosu 17.716.697 kn rezultat je ostvarenog gubitka u 2009. godini.

e) BILJEŠKE UZ FINANCIJSKE IZVJEŠTAJE ZA 2009. GODINU

12. Rezerviranja

Rezerviranja u iznosu 6.048.982 kn odnose se na:

u kunama	31.12.2008.	31.12.2009.
- rezerviranja za rizike po započetom sudskom sporu koji je pokrenut protiv pripojenog poduzetnika ĐURO ĐAKOVIĆ Robni terminal d.o.o.	448.982	448.982
- rezerviranja troškova u garantnom roku po ugovoru o proizvodnji vagona (u 2009. godini ukinuto je rezerviranje u iznosu 1.200.000 kn i priznati ostali poslovni prihodi jer je istekla garancija)	5.600.000	4.400.000
- rezerviranja troškova po započetim sudskim sporovima	-	1.200.000
U k u p n o:	6.048.982	6.048.982

13. Dugoročne obveze

u kunama	31.12.2008.	31.12.2009.
- obveze prema bankama i drugim financijskim institucijama	234.127	144.767
- ostale dugoročne obveze	19.746.890	19.315.648
U k u p n o:	19.981.017	19.460.415

13.1. Obveze u iznosu 144.767 kn (29.487,53 CHF) odnose se na obveze po osnovu financijskog leasinga za nabavku vozila.

13.2. Ostale dugoročne obveze:

u kunama	31.12.2008.	31.12.2009.
- obveze prema Ministarstvu financija Republike Hrvatske	11.402.362	11.373.989
- obveze prema proračunu Republike Hrvatske i djelatnicima po osnovu prodanih stanova na kojima je postojalo stanarsko pravo	8.344.528	7.941.659
U k u p n o:	19.746.890	19.315.648

e) BILJEŠKE UZ FINANCIJSKE IZVJEŠTAJE ZA 2009. GODINU

Obveze prema Ministarstvu financija Republike Hrvatske, a po osnovu primljenog kredita BAYERISCHE LANDESBANK München u iznosu 11.373.989 kn (1.556.758,70 EUR).

U 1997. godini ĐURO ĐAKOVIĆ HOLDING d.d. je primio kredit od BAYERISCHE LANDESBANK München za kreditiranje prodaje kombajna i opreme ĐURO ĐAKOVIĆ Poljoprivredni strojevi i uređaji d.d. Županja i utovarivača ĐURO ĐAKOVIĆ Specijalna vozila d.d. Slavonski Brod putem Vaba d.d. banka Varaždin (pravni sljedbenik Brodsko posavske banke d.d.) u iznosu 2.779.842,84 EUR.

Na osnovu Odluke o otpisu koju je donijela Vlada Republike Hrvatske iz 2004. godine i ranijih godina u iznosu 351.728,78 EUR isknjižena su potraživanja po dugoročnim kreditima odobrenih putem ove banke krajnjim korisnicima kredita i obveza po kreditima prema BAYERISCHE LANDESBANK München.

Ističemo da je ovu obvezu po kreditu, za koji je jamstvo dala Vlada Republike Hrvatske, u cijelosti podmirilo Ministarstvo financija Republike Hrvatske i u knjigovodstvu je na dan 31.12.2009. godine evidentirana obveza prema Ministarstvu financija Republike Hrvatske u iznosu 11.373.989 kn (1.556.758,70 EUR).

14. Kratkoročne obveze

u kunama	31.12.2008.	31.12.2009.
- obveze prema povezanim poduzetnicima	3.434.878	14.999.403
- obveze za predujmove	21.165.838	7.204.630
- obveze prema dobavljačima	5.299.148	5.062.990
- obveze prema zaposlenicima	139.306	132.448
- obveze za poreze, doprinose i slična davanja	131.332	2.968.776
- ostale kratkoročne obveze	632.936	23.029
U k u p n o:	30.803.438	30.391.276

14.1. Obveze prema povezanim poduzetnicima odnose se najvećim dijelom na obvezu prema ĐURO ĐAKOVIĆ Inženjering d.d. po ugovoru Jadranski naftovod d.d. Zagreb za izgradnju naftovoda u iznosu 11.029.535 kn, koja je podmirena do dana obavljanja revizije.

14.2. Obveze za predujmove u iznosu 7.204.630 kn odnose se najvećim dijelom na predujam primljen od Jadranski naftovod d.d. Zagreb u iznosu 7.203.707 kn.

14.3. Obveze prema dobavljačima su najvećim dijelom podmirene do dana obavljanja revizije.

14.4. Obveze prema zaposlenicima odnose se na obračunatu plaću za mjesec prosinac 2009. godine, koja je podmirena u 2010. godini i naknade.

e) BILJEŠKE UZ FINANCIJSKE IZVJEŠTAJE ZA 2009. GODINU

14.5. Obveze za poreze, doprinose i slična davanja odnose se na obveze za:

	u kunama
- porez na dodanu vrijednost	2.779.376
- naknadu za šume	89.067
- doprinose za mirovinsko i invalidsko osiguranje iz plaće za prosinac 2009. godine	37.088
- doprinose za zdravstveno osiguranje i zapošljavanje na plaću za prosinac 2009. godine	31.896
- porez i prirez iz plaće za prosinac 2009. godine	24.348
- poseban porez iz plaće	3.680
- članarinu Hrvatskoj gospodarskoj komori	3.321
U k u p n o:	2.968.776

14.6. Ostale kratkoročne obveze odnose se na obvezu po osnovu naknade članovima Nadzornog odbora.

15. Odgođeno plaćanje troškova i prihod budućeg razdoblja

Na poziciji odgođeno plaćanje troškova i prihod budućeg razdoblja iskazan je iznos 3.704.154 kn, a odnosi se na:

u kunama	31.12.2008.	31.12.2009.
- odgođene prihode po osnovu obračunatih kamata na dane kredite putem Vaba d.d. banke Varaždin (opis je dan u Bilješci 5.5. ovog Izvješća)	2.964.533	3.704.154
U k u p n o:	2.964.533	3.704.154

e) BILJEŠKE UZ FINANCIJSKE IZVJEŠTAJE ZA 2009. GODINU

RAČUN DOBITI I GUBITKA**16. Poslovni prihodi**

16.1. Prihodi iz poslovanja obuhvaćaju prihode nastale temeljem isporuke robe i izvršenih usluga iskazanih po fakturiranoj vrijednosti.

16.2. Prihodi se priznaju sukladno Međunarodnom računovodstvenom standardu 1 i točki 23. Međunarodnog računovodstvenog standarda 18 tj. prihodi se priznaju po isporuci proizvoda i usluga kupcu.

16.3. Iz prikazanog računa dobiti i gubitka društvo je ostvarilo poslovne prihode:

u kunama	2008.	2009.
- od prodaje	34.873.030	96.647.813
- <i>povezanim poduzetnicima unutar grupacije ĐĐ</i>	2.896.054	2.151.102
- <i>nepovezanim poduzetnicima</i>	31.976.976	94.496.711
- ostali poslovni prihodi	12.622.600	5.141.645
- <i>s povezanim poduzetnicima unutar grupacije ĐĐ</i>	740.466	720.000
- <i>s nepovezanim ostalim poduzetnicima</i>	11.882.134	4.421.645
Ukupno:	47.495.630	101.789.458

Ostali poslovni prihodi najvećim djelom se odnose na prihode od najma u iznosu 2.377.966 kn i prihodi od naplaćenih vrijednosno usklađenih potraživanja za kamate u iznosu 1.209.150 kn (opis je dan u Bilješci 5.5. ovog Izvješća) i prihodi od ukidanja rezerviranja u iznosu 1.200.000 kn (opis je dan u Bilješci 12. ovog Izvješća).

17. Poslovni rashodi

Iz računa dobiti i gubitka je vidljivo da poslovne rashode čine:

u kunama	2008.	2009.
- materijalni troškovi	37.547.142	99.102.086
- troškovi osoblja	2.674.186	2.593.227
- amortizacija	1.751.766	1.574.541
- ostali troškovi	2.702.695	2.065.455
- rezerviranja (opis je dan u Bilješci 12. ovog Izvješća)	-	1.200.000
- ostali poslovni rashodi	682.259	23.967
Ukupno:	45.358.048	106.559.276

Od ukupnih poslovnih rashoda na rashode po osnovu poslovanja s poduzetnicima unutar Grupacije Đuro Đaković odnosi se 81.732.174 kn.

U ostalim troškovima iskazani su troškovi revizije u iznosu 80.000 kn.

e) BILJEŠKE UZ FINANCIJSKE IZVJEŠTAJE ZA 2009. GODINU

18. Financijski prihodi

Financijski prihodi ostvareni su iz odnosa sa:

u kunama	2008.	2009.
- povezanim poduzetnicima unutar grupacije ĐĐ	7.724.823	5.143.550
- kamate na dane kredite	3.590.340	4.596.430
- od udjela u dobiti (opis je dan u Bilješci 5.1. ovog Izvješća)	4.134.483	547.120
- nepovezanim poduzetnicima	2.501.270	20.305.024
- kamate na dane kredite	85.037	62.050
- kamate na oročena sredstva i po viđenju	2.207.383	4.375.985
- tečajne razlike i ostalo	208.850	151.389
- od prodaje udjela u ĐURO ĐAKOVIĆ Montaži d.d. (opis je dan u Bilješci 5.1. ovog Izvješća)	-	15.715.600
Ukupno:	10.226.093	25.448.574

19. Financijski rashodi

u kunama	2008.	2009.
- rashodi iz odnosa s povezanim poduzetnicima	9.684.899	38.027.100
- rashodi iz odnosa s nepovezanim poduzetnicima	522.271	368.353
Ukupno:	10.207.170	38.395.453

19.1. Financijski rashodi iz odnosa s povezanim poduzetnicima odnose se na rashode:

u kunama	2008.	2009.
- po osnovu udjela u gubicima poduzetnika u kojem ĐĐ Holding d.d. Slavonski Brod ima značajan utjecaj, a opis je dan u Bilješci 5.1. ovog Izvješća	9.514.512	38.027.100
- gubitak iznad visine kapitala ĐĐ Proizvodnja opreme d.o.o.	170.387	-
Ukupno:	9.684.899	38.027.100

19.2. Financijski rashodi iz odnosa s nepovezanim poduzetnicima evidentirani su po osnovu rashoda:

u kunama	2008.	2009.
- negativne tečajne razlike	152.517	298.060
- redovne i zatezne kamate	369.754	70.293
Ukupno:	522.271	368.353

e) BILJEŠKE UZ FINANCIJSKE IZVJEŠTAJE ZA 2009. GODINU

**20. Gubitak prije oporezivanja
(računovodstveni gubitak)**

Gubitak u iznosu 17.716.697 kn utvrđen je kao razlika ukupnih prihoda i ukupnih rashoda. Dobit/gubitak po djelatnostima je kako slijedi:

u kunama	2008.	2009.
- dobit/gubitak iz osnovne djelatnosti	2.137.582	-4.770.918
- dobit/gubitak iz financijske djelatnosti	18.923	-12.945.779
D o b i t / G u b i t a k :	2.156.505	-17.716.697

21. Porez na dobit

Porez na dobit se obračunava primjenom zakonske stope od 20% na poreznu osnovicu koja je utvrđena korekcijom računovodstvenog gubitka za stavke prihoda i rashoda koje poreznik nije priznao u poreznom smislu u prihode i rashode.

Korekcijom računovodstvenog gubitka u skladu sa Zakonom o porezu na dobit, dioničko društvo nije obveznik poreza na dobit.


22. Gubitak razdoblja

Gubitak razdoblja utvrđen je u iznosu 17.716.697 kn.

U Slavonskom Brodu, 16.04.2010.

Zakonski predstavnik poduzetnika:

DURO ĐAKOVIĆ
HOLDING d.d.
Brod. Dr. M. Budaka 1



ĐURO ĐAKOVIĆ HOLDING d.d.
Slavonski Brod

KONSOLIDIRANI FINANCIJSKI IZVJEŠTAJI
I BILJEŠKE

SA IZVJEŠĆEM NEOVISNOG REVIZORA

ZA 2009. GODINU

SADRŽAJ:

	Strana
I Izvešće neovisnog revizora o realnosti i objektivnosti konsolidiranih financijskih izvještaja za 2009. godinu	1
II Financijski izvještaji:	
a) Konsolidirana bilanca na dan 31.12.2009. godine	2 - 5
b) Konsolidirani račun dobiti i gubitka za 2009. godinu	6 - 7
c) Konsolidirani izvještaj o novčanom tijeku za 2009. godinu	8 - 9
d) Konsolidirani izvještaj o promjenama kapitala za 2009. godinu	10
e) Bilješke uz konsolidirane financijske izvještaje za 2009. godinu	11 - 32

REVEX d.o.o.
Revizorska tvrtka za reviziju i
financijsko računovodstvene usluge
Tome Skalice 9
Slavonski Brod, 27.04.2010. godine

I IZVJEŠĆE NEOVISNOG REVIZORA O REALNOSTI I OBJEKTIVNOSTI
KONSOLIDIRANIH FINANCIJSKIH IZVJEŠTAJA ZA 2009. GODINU

ĐURO ĐAKOVIĆ HOLDING d.d.
Slavonski Brod

Obavili smo reviziju priloženih konsolidiranih financijskih izvještaja Grupe ĐURO ĐAKOVIĆ HOLDING d.d. Slavonski Brod (Grupa) koji obuhvaćaju bilancu na dan 31. prosinca 2009. godine, račun dobiti i gubitka, izvještaj o novčanom tijeku i izvještaj o promjenama kapitala za 2009. godinu te sažetak značajnih računovodstvenih politika i ostalih bilješki s objašnjenjima.

Odgovornost uprave za financijske izvještaje

Uprava je odgovorna za sastavljanje i fer prezentaciju tih financijskih izvještaja u skladu s Međunarodnim standardima financijskog izvještavanja. Ta odgovornost uključuje: oblikovanje, uvođenje i održavanje internih kontrola relevantnih za sastavljanje i fer prezentaciju financijskih izvještaja bez značajnih pogrešnih prikazivanja uslijed pogrešaka ili prijevara; izbor i primjenu prikladnih politika; i stvaranje procjena koje su razumne u danim okolnostima.

Odgovornost revizora

Naša odgovornost je izraziti mišljenje o tim financijskim izvještajima zasnovano na obavljenoj reviziji. Reviziju smo obavili u skladu sa Međunarodnim revizijskim standardima. Ti standardi zahtijevaju da postupamo u skladu sa zahtjevima etike i reviziju planiramo i obavljamo kako bismo stekli razumno uvjerenje o tome jesu li financijski izvještaji bez značajnih pogrešnih prikazivanja.

Revizija uključuje pribavljanje dokaza o iznosima i objavama u financijskim izvještajima. Izbor odabranih postupaka ovisi o revizorovoj prosudbi, uključujući procjenu rizika značajnih pogrešnih prikazivanja u financijskim izvještajima uslijed prijevara ili pogrešaka. Pri tom procjenjivanju rizika, revizor razmatra interne kontrole važne za subjektivno sastavljanje i fer prezentiranje financijskih izvještaja kako bi oblikovao revizijske postupke koji su prikladni u danim okolnostima, ali ne i za izražavanje mišljenja o uspješnosti internih kontrola poslovnog subjekta. Revizija također obuhvaća ocjenu prikladnosti primijenjenih računovodstvenih politika i značajnih procjena uprave i razboritosti procjena uprave, kao i ocjenu cjelokupne prezentacije financijskih izvještaja.

Vjerujemo da revizijski dokazi koje smo prikupili jesu dostatna i pouzdana osnova za naše revizijsko mišljenje.

Mišljenje

Prema našem mišljenju, konsolidirani financijski izvještaji, u svim značajnim odrednicama, pružaju istinit i fer prikaz financijskog položaja Grupe ĐURO ĐAKOVIĆ HOLDING d.d. Slavonski Brod na dan 31. prosinca 2009. godine te njegove financijske uspješnosti i njegovih novčanih tijekova za 2009. godinu u skladu s Međunarodnim standardima financijskog izvještavanja.

Ovlašteni revizori:

Slavica Mirković, dipl. oec.

Iva Rajter, dipl. oec.

REVEX d.o.o.

Direktor:

Nada Mirković, dipl. oec.



II FINANCIJSKI IZVJEŠTAJI

a) Konsolidirana bilanca na dan 31.12.2009. godine

Oznaka pozicije	Naziv pozicije	Bilješka	u kunama	
			2008.	2009.
A K T I V A				
A	POTRAŽIVANJA ZA UPISANI A			
	NEUPLAĆENI KAPITAL			
B	DUGOTRAJNA IMOVINA		325.933.172	266.404.689
I	NEMATERIJALNA IMOVINA	4.1.	8.340.428	8.059.112
1.	Izdaci za razvoj		4.576.698	3.534.217
2.	Koncesije, patenti, licencije, robne i uslužne marke, software i ostala prava		3.565.783	4.500.295
3.	Goodwill			
4.	Predujmovi za nabavu nematerijalne imovine		49.797	
5.	Nematerijalna imovina u pripremi		115.350	
6.	Ostala nematerijalna imovina		32.800	24.600
II	MATERIJALNA IMOVINA	4.2.	270.418.545	183.319.979
1.	Zemljište		20.665.690	13.521.925
2.	Građevinski objekti		161.999.604	109.671.125
3.	Postrojenja i oprema		72.417.020	54.408.340
4.	Alati, pogonski inventar i transportna imovina		10.819.802	4.285.785
5.	Biološka imovina			
6.	Predujmovi za materijalnu imovinu		77.520	237.311
7.	Materijalna imovina u pripremi		3.426.152	1.087.336
8.	Ostala materijalna imovina			
9.	Ulaganje u nekretnine		1.012.757	108.157
III	DUGOTRAJNA FINANCIJSKA IMOVINA	5.	22.624.092	27.542.513
1.	Udjeli (dionice) kod povezanih poduzetnika			
2.	Dani zajmovi povezanim poduzetnicima			
3.	Sudjelujući interesi (udjeli)		2.546.163	65.000
4.	Ulaganja u vrijednosne papire		8.900.163	17.969.811
5.	Dani zajmovi, depoziti i slično		11.106.347	9.386.055
6.	Vlastite dionice i udjeli			
7.	Ostala dugotrajna financijska imovina		71.419	121.647
IV	POTRAŽIVANJA	6.	24.550.107	47.483.085
1.	Potraživanja od povezanih poduzetnika			
2.	Potraživanja po osnovi prodaje na kredit		24.550.107	47.483.085
3.	Ostala potraživanja			
V	ODGOĐENA POREZNA IMOVINA			

a) Konsolidirana bilanca na dan 31.12.2009. godine

		u kunama		
Oznaka pozicije	Naziv pozicije	Bilješka	2008.	2009.
C	KRATKOTRAJNA IMOVINA		468.899.777	359.970.338
I	ZALIHE	7.	138.395.337	105.756.359
1.	Sirovine i materijal		51.120.156	34.800.413
2.	Proizvodnja u tijeku		55.577.415	59.105.174
3.	Nedovršeni proizvodi i poluproizvodi		24.794.486	136.524
4.	Gotovi proizvodi		53.690	53.690
5.	Trgovačka roba		5.646.844	5.898.450
6.	Predujmovi za zalihe		1.202.746	5.762.108
7.	Ostala imovina namijenjena prodaji			
II	POTRAŽIVANJA	8.	254.357.931	193.231.212
1.	Potraživanja od povezanih poduzetnika			
2.	Potraživanja od kupaca		225.500.090	178.955.200
3.	Potraživanja od sudjelujućih poduzetnika			
4.	Potraživanja od zaposlenika i članova poduzetnika		344.940	473.722
5.	Potraživanja od države i drugih institucija		10.410.728	6.364.537
6.	Ostala potraživanja		18.102.173	7.437.753
III	KRATKOTRAJNA FINACIJSKA IMOVINA	9.	31.727.070	46.737.185
1.	Udjeli (dionice) kod povezanih poduzetnika			
2.	Dani zajmovi povezanim poduzetnicima			
3.	Sudjelujući interesi (udjeli)			
4.	Ulaganja u vrijednosne papire		3.000.000	
5.	Dani zajmovi, depoziti i slično		428.835	33.921
6.	Vlastite dionice i udjeli			
7.	Ostala financijska imovina		28.298.235	46.703.264
IV	NOVAC U BANCIMA I BLAGAJNI	10.	44.419.439	14.245.582
D	PLAĆENI TROŠKOVI BUDUĆ. RAZDOBLJA I OBRAČUNATI PRIHODI	11.	1.996.601	209.772
E	GUBITAK IZNAD KAPITALA			
F	UKUPNA AKTIVA		796.829.550	626.584.799
G	IZVANBILANČNI ZAPISI		45.317.659	217.748.001

a) Konsolidirana bilanca na dan 31.12.2009. godine

u kunama				
Oznaka pozicije	Naziv pozicije	Bilješka	2008.	2009.
P A S I V A				
A	KAPITAL I REZERVE	12.	368.072.639	305.463.698
I	TEMELJNI (UPISANI) KAPITAL		323.706.800	323.706.800
II	KAPITALNE REZERVE			
III	REZERVE IZ DOBITI		0	108.925
1.	Zakonske rezerve			108.925
2.	Rezerve za vlastite dionice		4.710.400	4.709.300
3.	Vlastite dionice i udjeli (odbitna stavka)		4.710.400	4.709.300
4.	Statutarne rezerve			
5.	Ostale rezerve			
IV	REVALORIZACIJSKE REZERVE			
V	ZADRŽANA DOBIT ILI PRENESENI GUBITAK		7.526.782	9.575.462
1.	Zadržana dobit		9.536.983	11.585.663
2.	Preneseni gubitak		2.010.201	2.010.201
VI	DOBIT ILI GUBITAK POSLOVNE GODINE		2.156.505	28.767.984
1.	Dobit poslovne godine		11.671.017	20.309.304
2.	Gubitak poslovne godine		9.514.512	49.077.288
VII	MANJINSKI INTERES		34.682.552	840.495
B	REZERVIRANJA	13.	24.758.363	6.048.982
1.	Rezerviranja za mirovine, otpremnine i slične obveze			
2.	Rezerviranja za porezne obveze		593.083	
3.	Druga rezerviranja		24.165.280	6.048.982
C	DUGOROČNE OBVEZE	14.	49.231.211	135.919.741
1.	Obveze prema povezanim poduzetnicima			
2.	Obveze za zajmove, depozite i slično			
3.	Obveze prema bankama i dr. finan. institucijama		22.148.661	107.088.557
4.	Obveze za predujmove			
5.	Obveze prema dobavljačima		21.149	21.149
6.	Obveze po vrijednosnim papirima			
7.	Ostale dugoročne obveze		27.061.401	28.810.035
8.	Odgodena porezna obveza			
D	KRATKOROČNE OBVEZE	15.	337.406.574	170.408.773
1.	Obveze prema povezanim poduzetnicima			
2.	Obveze za zajmove, depozite i slično			2.500.000
3.	Obveze prema bankama i dr. finan. institucijama		38.101.281	21.195.659
4.	Obveze za predujmove		65.367.842	8.212.939
5.	Obveze prema dobavljačima		150.297.517	82.942.149
6.	Obveze po vrijednosnim papirima		48.346.034	21.225.436
7.	Obveze prema zaposlenicima		15.690.855	6.368.299
8.	Obveze za poreze, doprinose i slična davanja		18.034.427	19.694.058
9.	Obveze s osnove udjela u rezultatu		1.700	
10.	Obveze po osnovi dug. imovine namijenjene prodaji			
11.	Ostale kratkoročne obveze		1.566.918	8.270.233
E	ODGOĐENO PLAĆANJE TROŠKOVA I PRIHOD BUDUĆEG RAZDOBLJA	16.	17.360.763	8.743.605
F	UKUPNA PASIVA		796.829.550	626.584.799
G	IZVANBILANČNI ZAPISI		45.317.659	217.748.001

a) Konsolidirana bilanca na dan 31.12.2009. godine

DODATAK BILANCI

Oznaka pozicije	Naziv pozicije	Bilješka	u kunama	
			2008.	2009.
A	KAPITAL I REZERVE	12.	368.072.639	305.463.698
1.	Pripisano imateljima kapitala matice		333.390.087	304.623.203
2.	Pripisano manjinskom interesu		34.682.552	840.495

U Slavonskom Brodu,

16.04.2010.

Zakonski predstavnik poduzetnika:



»DURO ĐAKOVIĆ«
HOLDING d.d.
SLAV. BROD, DT. M. Budaka 1
2

b) Konsolidirani račun dobiti i gubitka za 2009. godinu

Oznaka pozicije	Naziv pozicije	Bilješka	u kunama	
			2008.	2009.
I	POSLOVNI PRIHODI	17.	923.565.037	494.617.338
1.	Prihodi od prodaje		868.474.694	471.358.486
2.	Prihodi na temelju upotrebe vlastitih proizvoda, robe i usluga		5.843.098	2.240.538
3.	Ostali poslovni prihodi		49.247.245	21.018.314
II	POSLOVNI RASHODI	18.	915.247.239	534.506.264
1.	Promjene vrijednosti zaliha nedovršene proizvodnje i gotovih proizvoda		-16.981.579	15.192.780
2.	Materijalni troškovi		538.412.211	373.489.578
	a) Troškovi sirovina i materijala		291.923.193	254.394.552
	b) Troškovi prodane robe		4.703.983	20.120.539
	c) Ostali vanjski troškovi		241.785.035	98.974.487
3.	Troškovi osoblja		242.629.820	90.954.727
	a) Neto plaće i nadnice		163.871.594	58.150.723
	b) Troškovi poreza i doprinosa iz plaća		54.381.544	20.657.468
	c) Doprinosi na plaće		24.376.682	12.146.536
4.	Amortizacija		22.317.240	16.600.825
5.	Ostali troškovi		81.724.854	32.454.780
6.	Vrijednosno usklađivanje		13.632.753	1.128.569
	a) dugotrajne imovine (osim financijske imovine)			34.251
	b) kratkotrajne imovine (osim financijske imovine)		13.632.753	1.094.318
7.	Rezerviranja		12.313.431	1.200.000
8.	Ostali poslovni rashodi		21.198.509	3.485.005
III	FINANCIJSKI PRIHODI	19.	11.206.021	24.416.408
1.	Kamate, tečajne razlike, dividende i slični prihodi iz odnosa s povezanim poduzetnicima			
2.	Kamate, tečajne razlike, dividende i slični prihodi iz odnosa s nepovezanim poduzetnicima i dr. osobama		10.988.987	24.416.408
3.	Dio prihoda od pridruženih poduzetnika i sudjelujućih interesa			
4.	Nerealizirani dobiti (prihodi)			
5.	Ostali financijski prihodi		217.034	

b) Konsolidirani račun dobiti i gubitka za 2009. godinu

Oznaka pozicije	Naziv pozicije	Bilješka	u kunama	
			2008.	2009.
IV	FINANCIJSKI RASHODI	20.	12.732.030	14.739.490
1.	Kamate, tečajne razlike i drugi rashodi s povezanim poduzetnicima			
2.	Kamate, tečajne razlike i drugi rashodi iz odnosa s nepovezanim poduzetnicima i drugim osobama		12.732.030	14.739.490
3.	Nerealizirani gubici (rashodi) financijske imovine			
4.	Ostali financijski rashodi			
V	IZVANREDNI - OSTALI PRIHODI			
VI	IZVANREDNI - OSTALI RASHODI			
VII	UKUPNI PRIHODI		934.771.058	519.033.746
VIII	UKUPNI RASHODI		927.979.269	549.245.754
IX	DOBIT ILI GUBITAK PRIJE OPOREZIVANJA		6.791.789	30.212.008
1.	Dobit prije oporezivanja	21.	16.336.845	20.554.388
2.	Gubitak prije oporezivanja	21.	9.545.056	50.766.396
X	POREZ NA DOBIT	22.	3.586.467	121.506
XI	DOBIT ILI GUBITAK RAZDOBLJA	23.	3.205.322	30.333.514
1.	Dobit razdoblja		12.750.378	20.432.882
2.	Gubitak razdoblja		9.545.056	50.766.396
XII	DOBIT ILI GUBITAK RAZDOBLJA			
a)	Dobit	23.	12.750.378	20.432.882
1.	Pripisano imateljima kapitala matice		11.671.017	20.309.304
2.	Pripisano manjinskom interesu		1.079.361	123.578
b)	Gubitak	23.	9.545.056	50.766.396
1.	Pripisano imateljima kapitala matice		9.514.512	49.077.288
2.	Pripisano manjinskom interesu		30.544	1.689.108

U Slavonskom Brodu,

16. 04. 2010

»ĐURO ĐAKOVIĆ«
HOLDING d.d.
SLAV. BROD, Dr. M. Budaka 1
2

Zakonski predstavnik poduzetnika:



c) Konsolidirani izvještaj o novčanom tijeku za 2009. godinu

INDIREKTNA METODA

Oznaka pozicije	Naziv pozicije	S V O T A	
		prethodna godina	tekuća godina
	NOVČANI TIJEK OD POSLOVNIH AKTIVNOSTI		
1.	Dobit prije poreza	6.791.789	-30.212.008
2.	Amortizacija	22.317.240	16.600.825
3.	Povećanje kratkoročnih obveza	988.925.002	498.282.727
4.	Smanjenje kratkotrajnih potraživanja	951.033.476	545.103.812
5.	Smanjenje zaliha	882.105.259	664.855.078
6.	Ostalo povećanje novčanog tijeka	11.076.252	3.389.290
I	Ukupno povećanje novčanog tijeka od poslovnih aktivnosti	2.862.249.018	1.698.019.724
1.	Smanjenje kratkoročnih obveza	974.858.085	621.901.310
2.	Povećanje kratkotrajnih potraživanja	975.242.556	540.458.417
3.	Povećanje zaliha	902.377.950	639.093.712
4.	Ostalo smanjenje novčanog tijeka	9.931.970	38.294.575
II	Ukupno smanjenje novčanog tijeka od poslovnih aktivnosti	2.862.410.561	1.839.748.014
A	NETO NOVČANI TIJEK OD POSLOVNIH AKTIVNOSTI	-161.543	-141.728.290
	NOVČANI TIJEK OD INVESTICIJSKIH AKTIVNOSTI		
1.	Novčani primici od prodaje dugotrajne materijalne i nematerijalne imovine	31.300.244	286.421
2.	Novčani primici od prodaje vlasničkih i dužničkih instrumenata		61.929.784
3.	Novčani primici od kamata		10.851.665
4.	Novčani primici od dividendi		
5.	Ostali novčani primici od investicijskih aktivnosti	215.494	
III	UKUPNO NOVČANI PRIMICI OD INVESTICIJSKIH AKTIVNOSTI	31.515.738	73.067.870
1.	Novčani izdaci za kupnju dugotrajne materijalne i nematerijalne imovine	29.459.769	9.372.003
2.	Novčani izdaci za stjecanje vlasničkih i dužničkih financijskih instrumenata		
3.	Ostali novčani izdaci od investicijskih aktivnosti		30.000
IV	UKUPNO NOVČANI IZDACI OD INVESTICIJSKIH AKTIVNOSTI	29.459.769	9.402.003
B	NETO NOVČANI TIJEK OD INVESTICIJSKIH AKTIVNOSTI	2.055.969	63.665.867

c) Konsolidirani izvještaj o novčanom tijeku za 2009. godinu

INDIREKTNA METODA

u kunama

Oznaka pozicije	Naziv pozicije	S V O T A	
		prethodna godina	tekuća godina
NOVČANI TIJEK OD FINACIJSKIH AKTIVNOSTI			
1.	Novčani primici od izdavanja vlasničkih i dužničkih financijskih instrumenata		
2.	Novčani primici od glavnice kredita, zadužnica, pozajmica i drugih posudbi	61.409.148	136.673.293
3.	Ostali primici od financijskih aktivnosti	11.207.068	7.204.539
V	UKUPNO NOVČANI PRIMICI OD FINACIJSKIH AKTIVNOSTI	72.616.216	143.877.832
1.	Novčani izdaci za otplatu glavnice kredita i obveznica	64.526.426	35.688.651
2.	Novčani izdaci za isplatu dividendi	610.675	
3.	Novčani izdaci za financijski najam	1.803.066	1.362.119
4.	Novčani izdaci za otkup vlastitih dionica		
5.	Ostali novčani izdaci od financijskih aktivnosti	3.542.661	1.507.316
VI	UKUPNO NOVČANI IZDACI OD FINACIJSKIH AKTIVNOSTI	70.482.828	38.558.086
C	NETO NOVČANI TIJEK OD FINACIJSKIH AKTIVNOSTI	2.133.388	105.319.746
	UKUPNI NETO NOVČANI TIJEK	4.027.814	27.257.323
	NOVAC I NOVČANI EKVIVALENTI NA POČETKU RAZDOBLJA	64.943.018	33.691.783
	NOVAC I NOVČANI EKVIVALENTI NA KRAJU RAZDOBLJA	68.970.832	60.949.106
	POVEĆANJE (SMANJENJE) NOVCA I NOVČANIH EKVIVALENATA	4.027.814	27.257.323

U Slavonskom Brodu,

16. 04. 2010.

ĐAKOVIĆ
HOLDING d.d.
BROD, Dr. M. Budaka 1
2

Zakonski predstavnik poduzetnika:

d) Konsolidirani izvještaj o promjenama kapitala za 2009. godinu

u kunama

Oznaka pozicije	Naziv pozicije	Bilješka	S t a n j e	
			Prethodna godina	Tekuća godina
1.	Upisani kapital		352.551.619	326.202.553
2.	Kapitalne rezerve			
3.	Rezerve iz dobiti		2.480.710	136.108
4.	Zadržana dobit ili preneseni gubitak		14.545.388	9.458.551
5.	Dobit ili gubitak tekuće godine		3.205.322	-30.333.514
6.	Revalorizacija dugotrajne materijalne imovine			
7.	Revalorizacija nematerijalne imovine			
8.	Revalorizacija financijske imovine raspoložive za prodaju			
9.	Ostala revalorizacija			
10.	Ukupno kapital i rezerve	12.	372.783.039	305.463.698
11.	Tečajne razlike s naslova neto ulaganaja u inozemno poslovanje			
12.	Tekući i odgođeni porezi (dio)			
13.	Zaštita novčanog tijeka			
14.	Promjene računovodstvenih politika			
15.	Ispravak značajnih pogrešaka prethodnog razdoblja			
16.	Ostale promjene kapitala		2.773.194	67.319.341
17.	Ukupno povećanje ili smanjenje kapitala		2.773.194	67.319.341
a)	Pripisano imateljima kapitala matice		338.100.487	304.623.203
b)	Pripisano manjinskom interesu		34.682.552	840.495

U Slavonskom Brodu, 16.04. 2010. godine

»ĐURO ĐAKOVIĆ«
HOLDING d.d.
SLAV. BROD, Dr. M. Budaka 1
2

Zakonski predstavnik poduzetnika:

e) BILJEŠKE UZ KONSOLIDIRANE FINANCIJSKE IZVJEŠTAJE ZA 2009. GODINU

1. Opće informacije

ĐURO ĐAKOVIĆ HOLDING d.d. Slavonski Brod je dioničko društvo, a osnovna djelatnost je upravljanje holding - društvima. Matični broj subjekta (MBS) upisan u Trgovačkom sudu u Slavonskom Brodu je 050002378.

Temeljni kapital Društva je 323.706.800 kn i podijeljen je na 3.237.068 redovne dionice, svaka nominalne vrijednosti 100 kn.

2. Osnova za sastavljanje financijskih izvještaja

Financijski izvještaji prikazani na stranama od 2 do 32 predstavljaju konsolidirane financijske izvještaje Grupe ĐURO ĐAKOVIĆ HOLDINGA d.d. Slavonski Brod, a sastavljaju se sukladno Međunarodnim standardima financijskog izvještavanja i zakonskim propisima Republike Hrvatske. Grupu ĐURO ĐAKOVIĆ HOLDING d.d. čine matrica i 7 (sedam) društava kćeri u kojima matrica ima većinsko vlasništvo u povezanim društvima:

- ĐURO ĐAKOVIĆ Holding d.d., Slavonski Brod (Matrica),
- ĐURO ĐAKOVIĆ Specijalna vozila d.d., Slavonski Brod, 99,68% je u vlasništvu Matice,
- ĐURO ĐAKOVIĆ Proizvodnja opreme d.o.o., Slavonski Brod, 100% je u vlasništvu Matice,
- ĐURO ĐAKOVIĆ Energetika i infrastruktura d.o.o., Slavonski Brod, 97,55% je u vlasništvu Matice,
- ĐURO ĐAKOVIĆ Elektromont d.d., Slavonski Brod, 99,64% je u vlasništvu Matice,
- ĐURO ĐAKOVIĆ Inženjering d.d., Slavonski Brod, 84,71% je u vlasništvu Matice,
- ĐURO ĐAKOVIĆ Slobodna zona d.o.o., Slavonski Brod, 69,62% je u vlasništvu Matice,
- ĐURO ĐAKOVIĆ Strojna obrada d.o.o., Slavonski Brod, 100% je u vlasništvu Matice,

Grupa se bavi proizvodnjom, projektiranjem i montažom industrijskih i petrokemijskih postrojenja, proizvodnjom građevinskih strojeva, željezničkih vagona, specijalnih vozila i uređaja te pružanjem usluga opskrbe energentima, skladištenja i transporta roba.

e) BILJEŠKE UZ KONSOLIDIRANE FINACIJSKE IZVJEŠTAJE ZA 2009. GODINU

Zakonskim propisima zahtjeva se sastavljanje odvojenih finansijskih izvještaja za svako društvo. Za 2009. godinu revidirana su finansijska izvješća 7 (sedam) društava koja su bila u većinskom vlasništvu ĐURO ĐAKOVIĆ HOLDINGA d.d.

U odvojenim finansijskim izvještajima matice ĐURO ĐAKOVIĆ HOLDING d.d. Slavonski Brod, ulaganja u povezana društva, iskazana su po metodi udjela u svezi računovodstvene politike Međunarodnog računovodstvenog standarda 28.

Primjenom Međunarodnog računovodstvenog standarda 27, grupacija koja ima maticu i više dioničkih društava i društava s ograničenom odgovornošću u većinskom vlasništvu sastavlja konsolidirane finansijske izvještaje u svrhu prezentacije kao da su jedno društvo odnosno grupa. Izvješće o konsolidiranim finansijskim izvještajima Grupe sastavlja se kao posebno izvješće i posebno se revidira.

U konsolidirane finansijske izvještaje nisu uključena povezana društva koja su u stečaju. Sve značajne transakcije i stanja između društava članova Grupe eliminirani su prilikom konsolidacije.

3. Osnovne računovodstvene politike

U 2009. godini primijenjene su slijedeće računovodstvene politike:

e) BILJEŠKE UZ KONSOLIDIRANE FINANCIJSKE IZVJEŠTAJE ZA 2009. GODINU

B I L A N C A

A K T I V A

4. Dugotrajna nematerijalna i materijalna imovina

4.1. Dugotrajna nematerijalna imovina

Dugotrajna nematerijalna imovina u iznosu 8.059.112 kn iskazana je po trošku nabave sukladno Međunarodnom računovodstvenom standardu 16 umanjeno za iznos obračunane amortizacije. Obračun amortizacije obavlja se linearnom metodom po stopi od 20%, a u 2009. godini iznosi 2.339.553 kn.

Dugotrajnu nematerijalnu imovinu čine tehnička dokumentacija i programi za automatsku obradu podataka.

e) BILJEŠKE UZ KONSOLIDIRANE FINANCIJSKE IZVJEŠTAJE ZA 2009. GODINU

4.2. Dugotrajna materijalna imovina

u kunama

	Zemljište	Građevinski objekti	Postrojenja i oprema	Alati, pogonski inventar i transportna imovina	Predijmovi za materijalnu imovinu	Materijalna imovina u pripremi	Ulaganje u nekretnine i ostalo	Ukupno
NABAVNA VRIJEDNOST								
Stanje 01.01.2009.	13.521.925	183.066.004	134.449.210	16.430.862	285.958	3.978.076	156.697	351.888.732
Povećanje/Smanjenje	3.350.267	8.338.116	8.338.116	1.410.650	-48.647	-1.130.085		11.920.301
Rashodovanje i prodaja			-994.292	-913.959		-984.756		-2.893.007
Uskladenje						-15.537		-15.537
Stanje 31.12.2009.	13.521.925	186.416.271	141.793.034	16.927.553	237.311	1.847.698	156.697	360.900.489
ISPRAVAK VRIJEDNOSTI								
Stanje 01.01.2009.		72.093.455	80.065.763	11.904.853		760.362	44.710	164.869.143
Amortizacija za 2009.		4.651.691	8.009.348	1.596.403			3.830	14.261.272
Rashodovanje i prodaja			-690.417	-878.202				-1.568.619
Uskladenje				18.714				18.714
Stanje 31.12.2009.		76.745.146	87.384.694	12.641.768		760.362	48.540	177.580.510
Sadašnja vrijednost								
31.12.2009.	13.521.925	109.671.125	54.408.340	4.285.785	237.311	1.087.336	108.157	183.319.979
Sadašnja vrijednost								
01.01.2009.	13.521.925	110.972.549	54.383.447	4.526.009	285.958	3.217.714	111.987	187.019.589

e) BILJEŠKE UZ KONSOLIDIRANE FINACIJSKE IZVJEŠTAJE ZA 2009. GODINU

4.2.1. Materijalna imovina se iskazuje po trošku nabave sukladno Međunarodnom računovodstvenom standardu 16 umanjeno za iznos obračunate amortizacije.

4.2.2. Materijalna imovina se amortizira linearnom metodom obračuna amortizacije.

Obračun amortizacije obavlja se po pojedinačnim sredstvima do njihovog potpunog otpisa po stopama koje su jednake ili manje od stopa iz Zakona o porezu na dobit, a u 2009. godini iznosi 14.261.272 kn.

Očekivani vijek uporabe je kako slijedi:

zgrada i građevinskih objekata od 10 do 80 godina; postrojenja, opreme, alata, pogonskog inventara i transportne imovine od 4 do 10 godina.

Na nekretninama je upisano založno pravo u korist banaka po osnovu primljenih kredita.

4.2.3. Troškovi izrade materijalne imovine u vlastitoj režiji obuhvaćaju vrijednost materijala, plaća i drugih troškova koji se odnose na izradu.

4.2.4. Vrijednost materijalne imovine ostvarena prodajom knjiži se kao razlika između ostvarene prodajne i knjigovodstvene (sadašnje) vrijednosti na teret rashoda ili u korist prihoda.

Neotpisana vrijednost rashodovane materijalne imovine nadoknađuje se na teret troškova poslovanja.

4.2.5. Razlika u vrijednosti materijalne imovine u početnom stanju u odnosu na Bilancu rezultat je prodaje dionica ĐURO ĐAKOVIĆ Montaža d.d.

5. Dugotrajna financijska imovina

u kunama	31.12.2008.	31.12.2009.
- sudjelujući interesi (udjeli)	2.546.163	65.000
- ulaganja u vrijednosne papire	8.900.163	17.969.811
- dani zajmovi, depoziti i slično	11.106.347	9.386.055
- ostala dugotrajna financijska imovina	71.419	121.647
U k u p n o:	22.624.092	27.542.513

e) BILJEŠKE UZ KONSOLIDIRANE FINACIJSKE IZVJEŠTAJE ZA 2009. GODINU

5.1. Ulaganja u društva sa sudjelujućim interesima odnose se na:

u kunama	31.12.2008.	31.12.2009.
- Sušionica d.o.o. Vrpolje	5.000.000	5.000.000
- Ispravak vrijednosti ulaganja u Sušionicu d.o.o. Vrpolje	-5.000.000	-5.000.000
- Đuro Đaković Montaža - Izolak d.o.o. Slavonski Brod	299.447	-
- Đuro Đaković Montaža - Dizalice d.o.o. Slavonski Brod	1.833.275	-
- Đuro Đaković Centar za zavarivanje d.o.o. Slav. Brod	76.700	-
- Euromontaža d.o.o. Krško	93.141	-
- Đuro Đaković Montaža - Održavanje i usluge d.o.o. Slavonski Brod	198.600	-
- Đuro Đaković Montaža - Consulting d.o.o.	20.000	-
- Centar proizvodnog strojarstva i alatničarstva Republike Hrvatske d.o.o. Zagreb	20.000	60.000
- Udjel u Grupaciji za poslove humanitarnog razminiranja u inozemstvu d.o.o. Zagreb	5.000	5.000
Ukupno:	2.546.163	65.000

5.2. Ulaganja u vrijednosne papire odnose se na:

u kunama	31.12.2008.	31.12.2009.
- dionice u trgovačkim društvima (ĐĐ Aparati d.d., ĐĐ Alatnica d.d., Croatia osiguranje d.d., Viktor Lenac d.d. Rijeka i ĐĐ Montaža d.d.)	341.799	11.967.399
- potraživanja za obveznice Republike Hrvatske	8.558.364	6.002.412
Ukupno:	8.900.163	17.969.811

ĐURO ĐAKOVIĆ Holding d.d. je imao 165.346 dionica ĐURO ĐAKOVIĆ Montaže d.d. Slavonski Brod. U 2009. godini prodano je 126.594 dionice za iznos 63.297.000 kn. Knjigovodstvena vrijednost prodanih dionica iznosila je 47.581.400 kn koji iznos je isknjižen iz udjela u povezanim poduzetnicima i evidentirani financijski prihodi od prodaje udjela u iznosu 15.715.600 kn. Preostale 38.752 dionice nominalne vrijednosti 300 kn po dionici ukupne vrijednosti 11.625.600 kn evidentirane su na udjelima s manje od 20% udjela u vlasništvu.

Potraživanja za obveznice Republike Hrvatske odnose se na prodane stanove za devize i staru deviznu štednju i svedena su na srednji tečaj Hrvatske narodne banke na dan 31.12.2009. godine po 7,306199 kn za 1 EUR.

e) BILJEŠKE UZ KONSOLIDIRANE FINACIJSKE IZVJEŠTAJE ZA 2009. GODINU

5.3. Dani zajmovi, depoziti i slično

u kunama	31.12.2009.
a) ĐURO ĐAKOVIĆ HOLDING d.d.	
- potraživanja za dugoročne kredite putem Vaba d.d. banke Varaždin, a po osnovu primljenog kredita od Bayerische Landesbank München:	
- glavnica (988.362,58 EUR)	7.367.362
- ispravak vrijednosti potraživanja za glavnicu Kamen Ingrad d.d. (457.425,14 EUR)	-3.488.227
- kamata	3.902.360
- ispravak vrijednosti potraživanja za kamate po kreditima putem Vaba d.d. banke Varaždin	-198.205
<u>Neto potraživanje</u>	<u>7.583.290</u>
- odobreni krediti radnicima na rok 10 godina uz kamatu 5% posredstvom ĐURO ĐAKOVIĆ Stan d.o.o.	6.848
- odobreni krediti radnicima na rok 10 godina uz kamatu 4% + PDV	890.000
- odobreni kredit Sredstvima zajedničke pričuve - Ceste, na rok 2 godine, uz kamatu 6% + PDV	575.000
<u>U k u p n o:</u>	<u>9.055.138</u>
b) Ostala društva	
- dane jamčevine po osnovu operativnog leasinga	330.917
<u>Sveukupno:</u>	<u>9.386.055</u>

Potraživanja za zajmove, depozite i slično odnose se na Ugovor zaključen s Vaba d.d. bankom Varaždin o obavljanju poslova u ime i za račun za nabavku utovarivača, bagera i dodatne opreme od ĐURO ĐAKOVIĆ Specijalna vozila d.d. Slavonski Brod.

Ova sredstva potječu iz kredita primljenog od Bayerische Landesbank München tako da ĐURO ĐAKOVIĆ HOLDING d.d. ima evidentirana potraživanja po kreditima od Vaba d.d. banke Varaždin i obvezu po dugoročnom kreditu prema Ministarstvu financija Republike Hrvatske, a u svezi kredita primljenog od Bayerische Landesbank München. Za primljeni kredit od Bayerische Landesbank München Vlada Republike Hrvatske je 1997. godine izdala jamstvo.

Ostatak potraživanja po kreditima - za glavnicu u iznosu 7.367.362 kn tj. 988.362,58 EUR odnosi se na potraživanje od društva Vupik d.d. u iznosu 3.879.135 kn (530.937,44 EUR) i društva Kamen Ingrad d.d. u stečaju u iznosu 3.488.227 kn (457.425,14 EUR). Kako je u društvu Kamen Ingrad d.d. u 2005. godini pokrenut stečajni postupak, u 2005. godini je izvršeno vrijednosno usklađenje za iznos glavnice i kamata. U 2009. godini Kamen Ingrad d.d. je uplatio 1.209.150 kn kamata te je smanjen ispravak vrijednosti za kamate i evidentirani su ostali poslovni prihodi u istom iznosu.

e) BILJEŠKE UZ KONSOLIDIRANE FINACIJSKE IZVJEŠTAJE ZA 2009. GODINU

Vupik d.d. ne otplaćuje kredit, a nije sklopljen Dodatak ugovora i budući postoji neizvjesnost naplate glavnice u iznosu 3.879.135 kn (530.937,44 EUR), iznos potraživanja za kamate od 3.704.154 kn evidentiran je na odgođenim prihodima.

5.4. Ostala dugotrajna financijska imovina u iznosu 121.647 kn odnosi se na udružena sredstva u ĐURO ĐAKOVIĆ Stan d.o.o. Slavonski Brod, koja su prikupljena od uplate prodanih stanova na kojima je postojalo stanarsko pravo.

6. Dugotrajna potraživanja

u kunama	31.12.2008.	31.12.2009.
- potraživanja po osnovu prodaje stanova na kojima je postojalo stanarsko pravo na kredit na rok od 20 do 35 godina	23.479.057	15.144.031
- potraživanja po osnovi prodaje	1.071.050	32.339.054
Ukupno:	24.550.107	47.483.085

Potraživanja po osnovi prodaje na kredit u iznosu 32.339.054 kn odnose se najvećim dijelom na potraživanja poduzetnika ĐURO ĐAKOVIĆ Specijalna vozila d.d. Slavonski Brod u iznosu 32.327.854 kn od kupca Ministarstvo obrane Republike Hrvatske Zagreb za prodaju proizvoda na rok otplate 3 godine u iznosu 48.491.781 kn; prvi obrok u iznosu 16.163.927 kn evidentiran je na kratkoročnim potraživanjima.

e) BILJEŠKE UZ KONSOLIDIRANE FINANCIJSKE IZVJEŠTAJE ZA 2009. GODINU

7. Zalihe

u kunama	31.12.2008.	31.12.2009.
- sirovine i materijal	51.120.156	34.800.413
- proizvodnja u tijeku	55.577.415	59.105.174
- nedovršeni proizvodi i poluproizvodi	24.794.486	136.524
- gotovi proizvodi	53.690	53.690
- trgovačka roba	5.646.844	5.898.450
- predujmovi za zalihe	1.202.746	5.762.108
U k u p n o:	138.395.337	105.756.359

7.1. Zalihe sirovina i materijala se prilikom nabave evidentiraju po stvarnim cijenama koje sukladno Međunarodnom računovodstvenom standardu 2 – Zalihe, obuhvaćaju troškove kupnje (nabavnu cijenu uvećanu za sve zavisne troškove - carine, transportne troškove). Za obračun utroška u proizvodnju korištena je metoda prosječnih cijena.

7.2. Zalihe proizvodnje u tijeku, nedovršenih proizvoda i gotovih proizvoda evidentiraju se po troškovima koji uključuju sve troškove kupnje, troškove konverzije i druge troškove koji su nastali u procesu dovođenja istih u sadašnje stanje.

7.3. Zalihe trgovačke robe u vrijednosti 5.898.450 kn iskazane su po trošku nabave.

7.4. Sitan inventar u vrijednosti do 2.000 kn se prilikom stavljanja u upotrebu otpisuje u 100% iznosu.

7.5. U 2 (dva) društva u stanju na dan 31.12.2009. godine evidentirane su zalihe sirovina i materijala, zalihe sitnog inventara, zalihe poluproizvoda i gotovih proizvoda u vrijednosti 15.962.039 kn koje nisu upotrebljavane u proizvodnji u 2009. godini.

Prema procjeni Uprave ovih Društava, zalihe koje nisu upotrebljavane u proizvodnji u 2009. godini, nisu nekurentne i precijenjene, a njihova upotreba se očekuje u narednim godinama. Iz navedenih razloga Uprava Društva nije donijela Odluku o vrijednosnom usklađenju ovih zaliha.

U 2009. godini izvršeno je vrijednosno usklađenje zaliha materijala, poluproizvoda i gotovih proizvoda u iznosu 62.713 kn u društvu ĐURO ĐAKOVIĆ Specijalna vozila d.d. i u istom iznosu terećeni troškovi vrijednosnog usklađenja.

e) BILJEŠKE UZ KONSOLIDIRANE FINACIJSKE IZVJEŠTAJE ZA 2009. GODINU

8. Potraživanja

u kunama	31.12.2008.	31.12.2009.
- potraživanja od kupaca	242.317.335	185.916.655
- ispravak vrijednosti potraživanja od kupaca	-16.817.245	-6.961.455
- potraživanja od zaposlenika i članova poduzetnika	344.940	473.722
- potraživanja od države i drugih institucija	10.410.728	6.364.537
- ostala potraživanja	18.102.173	7.437.753
U k u p n o:	254.357.931	193.231.212

8.1. Potraživanja od kupaca obuhvaćaju potraživanja za isporučenu robu, izvršene usluge i iznajmljenu imovinu.

U 2009. godini provedeno je vrijednosno usklađenje potraživanja od kupaca i terećeni troškovi vrijednosnog usklađenja u iznosu 1.031.605 kn, od čega se iznos od 1.003.542 kn odnosi na vrijednosno usklađena potraživanja u ĐURO ĐAKOVIĆ Elektromont d.d. i 28.063 kn vrijednosno usklađena potraživanja u ĐURO ĐAKOVIĆ Energetika i infrastruktura d.o.o.

U iznosu 12.842 kn naplaćena su vrijednosno usklađena potraživanja u ranijim godinama i priznati ostali poslovni prihodi. Potraživanja od kupaca za koja je u ranijim godinama izvršeno vrijednosno usklađenje isknižena su u iznosu 3.011 kn.

Ostatak smanjenja ispravke vrijednosti potraživanja od kupaca odnosi se na ĐURO ĐAKOVIĆ Montaža d.d. koja se u 2009. godini ne konsolidira.

8.2. Potraživanja od zaposlenika i članova poduzetnika odnose se na potraživanja po osnovu isplaćenih akontacija za službena putovanja i dane pozajmice zaposlenicima.

8.3. Potraživanja od države i drugih institucija u iznosu 6.364.537 kn odnose se najvećim dijelom na potraživanja od HZZO za refundaciju plaća i potraživanja za pretporez.

8.4. Ostala potraživanja u iznosu 7.437.753 kn odnose se najvećim dijelom na potraživanja za dane predujmove dobavljačima.

e) BILJEŠKE UZ KONSOLIDIRANE FINACIJSKE IZVJEŠTAJE ZA 2009. GODINU

9. Kratkotrajna financijska imovina

u kunama	31.12.2008.	31.12.2009.
- ulaganja u vrijednosne papire (primljene mjenice)	3.000.000	-
- dani zajmovi, depoziti i slično	428.835	33.921
- ostala financijska imovina	28.298.235	46.703.264
U k u p n o:	31.727.070	46.737.185

Ostala financijska imovina u iznosu 46.703.264 kn odnosi se na oročena sredstva u poslovnim bankama i to društva ĐURO ĐAKOVIĆ HOLDING d.d. u iznosu 45.209.345 kn i ĐURO ĐAKOVIĆ Slobodna zona d.o.o. u iznosu 1.493.919 kn.

10. Novac u banci i blagajni

Stanje se sastoji od:

u kunama	31.12.2008.	31.12.2009.
- novac u bankama i blagajni	44.419.439	14.245.582
U k u p n o:	44.419.439	14.245.582

10.1. Imovina u obliku novca (na računima i u blagajni) iskazana je u nominalnoj vrijednosti izraženoj u kunama 14.245.582 kn.

10.2. Stanja na računima u bankama koja glase na inozemna sredstva plaćanja, iskazuju se u hrvatskoj valutnoj jedinici pomoću srednjeg tečaja Hrvatske narodne banke na dan 31.12.2009. godine po 7,306199 kn za 1 EUR.

Razlika na poziciji novac i novčani ekvivalenti na kraju razdoblja 2008. godine s pozicijom novac i novčani ekvivalenti na početku razdoblja 2009. godine u Izvještaju o novčanom tijeku za 2009. godinu rezultat je prodaje dionica ĐURO ĐAKOVIĆ Montaža d.d. Slavonski Brod koja se u 2009. godini ne konsolidira.

e) BILJEŠKE UZ KONSOLIDIRANE FINANCIJSKE IZVJEŠTAJE ZA 2009. GODINU

**11. Plaćeni troškovi budućeg razdoblja
i obračunati prihodi**

u kunama	31.12.2008.	31.12.2009.
- plaćeni troškovi budućeg razdoblja i obračunati prihodi	1.996.601	209.772
U k u p n o:	1.996.601	209.772

Najveći dio ove pozicije odnosi se na unaprijed plaćene troškove.

e) BILJEŠKE UZ KONSOLIDIRANE FINACIJSKE IZVJEŠTAJE ZA 2009. GODINU

P A S I V A

u kunama	31.12.2008.	31.12.2009.
12. Kapital i rezerve	368.072.639	305.463.698
- Temeljni (upisani) kapital	323.706.800	323.706.800
- Zakonske rezerve	-	108.925
- Rezerve za vlastite dionice	4.710.400	4.709.300
- Vlastite dionice	-4.710.400	-4.709.300
- Zadržana dobit	9.536.983	11.585.663
- Preneseni gubitak	-2.010.201	-2.010.201
- Dobit poslovne godine	11.671.017	20.309.304
- Gubitak poslovne godine	-9.514.512	-49.077.288
- Manjinski interes	34.682.552	840.495
13. Rezerviranja	24.758.363	6.048.982
14. Dugoročne obveze	49.231.211	135.919.741
15. Kratkoročne obveze	337.406.574	170.408.773
16. Odgođeno plaćanje troškova i prihod budućeg razdoblja	17.360.763	8.743.605
U k u p n o:	796.829.550	626.584.799

12. Kapital i rezerve

12.1. Temeljni kapital Grupe na dan 31.12.2009. godine iznosi 326.202.553 kn.

Struktura temeljnog kapitala Grupe na dan 31.12.2009. godine je slijedeća:

Red. br.	Temeljni kapital	Vrijednost	% učešća
1.	ĐURO ĐAKOVIĆ HOLDING d.d.	318.997.500	97,79
2.	Vlastite (trezorske) dionice ĐĐ HOLDINGA d.d.	4.709.300	1,44
3.	Manjinski interes	2.495.753	0,77
	U k u p n o:	326.202.553	100,00

U strukturi kapitala Grupe evidentirano je i 47.093 vlastitih dionica nominalne vrijednosti 100 kn koje se sukladno Međunarodnom računovodstvenom standardu 32. točke 33 iskazuju kao odbitna stavka kapitala.

e) BILJEŠKE UZ KONSOLIDIRANE FINACIJSKE IZVJEŠTAJE ZA 2009. GODINU

12.2. Manjinski interes u kapitalu i rezervama:

Opis	iznos u kunama
- temeljni kapital	2.495.753
- rezerve	27.183
- zadržana dobit	806.827
- preneseni gubitak	-923.738
- dobit poslovne godine	123.578
- gubitak poslovne godine	-1.689.108
U k u p n o:	840.495

13. Rezerviranja

u kunama	31.12.2008.	31.12.2009.
- rezerviranja za porezne obveze	593.083	-
- druga rezerviranja	24.165.280	6.048.982
U k u p n o:	24.758.363	6.048.982

U 2009. godine smanjena su rezerviranja u iznosu 18.709.381 kn koji se iznos iz početnog stanja odnosio na ĐURO ĐAKOVIĆ Montažu d.d. koja u 2009. godine ne pripada Grupaciji ĐURO ĐAKOVIĆ i ne konsolidira se.

Rezerviranja u iznosu 6.048.982 kn odnose se na poduzetnika ĐURO ĐAKOVIĆ HOLDING d.d.

u kunama	31.12.2009.
- rezerviranja za rizike po započetom sudskom sporu koji je pokrenut protiv pripojenog poduzetnika ĐURO ĐAKOVIĆ Robni terminal d.o.o.	448.982
- rezerviranja troškova u garantnom roku po ugovoru o proizvodnji vagona (u 2009. godini ukinuto je rezerviranje u iznosu 1.200.000 kn i priznati ostali poslovni prihodi jer je istekla garancija)	4.400.000
- rezerviranja troškova po započetim sudskim sporovima u 2009. godini	1.200.000
U k u p n o:	6.048.982

e) BILJEŠKE UZ KONSOLIDIRANE FINACIJSKE IZVJEŠTAJE ZA 2009. GODINU

14. Dugoročne obveze

u kunama	31.12.2008.	31.12.2009.
- obveze prema bankama i drugim financijskim institucijama	22.148.661	107.088.557
- obveze prema dobavljačima	21.149	21.149
- ostale dugoročne obveze	27.061.401	28.810.035
Ukupno:	49.231.211	135.919.741

14.1. Obveze prema bankama i drugim financijskim institucijama u iznosu 107.088.557 kn odnose se na:

14.1.1 Primljene dugoročne kredite u:

a) ĐURO ĐAKOVIĆ Specijalna vozila d.d.

u kunama	
- Zagrebačke banke d.d. kredit od 6.000.000,00 EUR, na rok otplate - tri rate po 2.000.000,00 EUR godišnje, do 30.11.2012. godine, kamata 9,49 % godišnje, promjenjiva,	43.837.194
- Zagrebačke banke d.d. okvirni kredit u visini 8.500.000,00 EUR, ostatak duga 6.603.682,07 EUR, na rok otplate do 26.01.2013. godine, kamate u visini Referentne kamatne stope za EUR + 3,80% godišnje, promjenjiva,	48.247.815
- HYPO ALPE-ADRIA-BANK d.d. na rok otplate na 4 polugodišnje rate, prva rata dospijeva 01.07.2011. godine, a krajnji rok vraćanja 01.01.2013. godine, kamata 12% godišnje	9.025.466
Ukupno:	101.110.475

b) ĐURO ĐAKOVIĆ Elektromont d.d.

u kunama	31.12.2009.
- obveze po kreditima prema VABA d.d. Varaždin s rokom vraćanja od 16 i 17 godina uz kamatu 6% godišnje - promjenjiva	622.210
- obvezu po kreditu prema OTP banka Hrvatska d.d., Zagreb s rokom vraćanja od 6 godina uz kamatu 8,5 % godišnje – promjenjiva	1.377.292
Ukupno:	1.999.502

e) BILJEŠKE UZ KONSOLIDIRANE FINACIJSKE IZVJEŠTAJE ZA 2009. GODINU

c) ĐURO ĐAKOVIĆ Energetika i infrastruktura d.o.o.

u kunama 31.12.2009.

- obveza po dugoročnom kreditu prema ERSTE&STEIERMAERKISCHE BANK d.d. Rijeka na rok 36 mjeseci, kamata EURIBOR + 7 % godišnje	1.708.015
U k u p n o:	1.708.015

14.1.2. Obveze po osnovi nabave dugotrajne materijalne imovine na financijski leasing u:

	u kunama
- ĐURO ĐAKOVIĆ HOLDING d.d.	144.767
- ĐURO ĐAKOVIĆ Elektromont d.d.	533.597
- ĐURO ĐAKOVIĆ Energetika i infrastruktura d.o.o.	91.027
- ĐURO ĐAKOVIĆ Proizvodnja opreme d.o.o.	1.392
- ĐURO ĐAKOVIĆ Specijalna vozila d.d.	752.308
- ĐURO ĐAKOVIĆ Strojna obrada d.o.o.	355.246
- ĐURO ĐAKOVIĆ Inženjering d.o.o.	392.228
U k u p n o:	2.270.565

14.2. Ostale dugoročne obveze iskazane su u iznosu 28.810.035 kn, a odnose se na:

14.2.1. Obveze prema proračunu Republike Hrvatske i djelatnicima po osnovu prodanih stanova na kojima je postojalo stanarsko pravo iskazane su u na dan 31.12.2009. godine u iznosu 17.436.046 kn.

14.2.2. Obveze u ĐURO ĐAKOVIĆ HOLDINGU d.d. prema Ministarstvu financija Republike Hrvatske, a po osnovu primljenog kredita BAYERISCHE LANDESBANK München u iznosu 11.373.989 kn (1.556.758,70 EUR).

U 1997. godini ĐURO ĐAKOVIĆ HOLDING d.d. je primio kredit od BAYERISCHE LANDESBANK München za kreditiranje prodaje kombajna i opreme ĐURO ĐAKOVIĆ Poljoprivredni strojevi i uređaji d.d. Županja i utovarivača ĐURO ĐAKOVIĆ Specijalna vozila d.d. Slavonski Brod putem Vaba d.d. banka Varaždin (pravni sljedbenik Brodsko posavske banke d.d.) u iznosu 2.779.842,84 EUR.

Na osnovu Odluke o otpisu Vlade Republike Hrvatske iz 2004. godine i ranijih godina u iznosu 351.728,78 EUR isknižena su potraživanja po dugoročnim kreditima odobrenih putem ove banke krajnjim korisnicima kredita i obveza po kreditima prema BAYERISCHE LANDESBANK München. Ističemo da je ovu obvezu po kreditu, za koju je izdala jamstvo Vlada Republike Hrvatske, u cijelosti podmirilo Ministarstvo financija Republike Hrvatske i u knjigovodstvu je na dan 31.12.2009. godine evidentirana obveza prema Ministarstvu financija Republike Hrvatske u iznosu 11.373.989 kn (1.556.758,70 EUR).

e) BILJEŠKE UZ KONSOLIDIRANE FINANCIJSKE IZVJEŠTAJE ZA 2009. GODINU

15. Kratkoročne obveze

u kunama	31.12.2008.	31.12.2009.
- obveze za zajmove, depozite i slično	-	2.500.000
- obveze prema bankama i drugim financijskim institucijama	38.101.281	21.195.659
- obveze za predujmove	65.367.842	8.212.939
- obveze prema dobavljačima	150.297.517	82.942.149
- obveze po vrijednosnim papirima	48.346.034	21.225.436
- obveze prema zaposlenicima	15.690.855	6.368.299
- obveze za poreze, doprinose i slična davanja	18.034.427	19.694.058
- obveze s osnove udjela u rezultatu	1.700	-
- ostale kratkoročne obveze	1.566.918	8.270.233
Ukupno:	337.406.574	170.408.773

15.1. Obveze za zajmove, depozite i slično u iznosu 2.500.000 kn odnose se na primljenu pozajmicu ĐURO ĐAKOVIĆ Specijalna vozila d.d. od trgovačkog društva DIV d.o.o. Tvornica vijaka, Samobor na rok od 90 dana, kamata u visini stope zakonske zatezne kamate.

15.2. Kratkoročne obveze prema bankama i drugim financijskim institucijama na dan 31.12.2009. godine iznose 21.195.659 kn i odnose se najvećim dijelom na:

u kunama					31.12.2009.
Kreditor	Društvo	Iznos kredita	Kamatna stopa	Rok povrata	
1. OTP banka d.d. Zagreb	ĐĐ Elektromont d.d.	10.345.488	8,5 %	okvirni kredit	
2. Raiffeisenbank d.d. Zagreb	ĐĐ Elektromont d.d.	4.507.092	1- mjesečni EURIBOR + 7,2 p.p. godišnje	okvirni kredit	
3. Banka Brod d.d. Slav. Brod	ĐĐ Elektromont d.d.	1.720.406	6,9%	okvirni kredit	
4. Zagrebačka banka d.d. Zagreb	ĐĐ Elektromont d.d.	394.535	9,34%	do godinu dana	
5. Zagrebačka banka d.d. Zagreb	ĐĐ Strojna obrada d.o.o.	1.003.525	9,10%	20.04.2010.	
6. Raiffeisenbank d.d. Zagreb	ĐĐ Strojna obrada d.o.o.	800.000	1- mjesečni EURIBOR + 8,2 p.p. godišnje	25.10.2010.	
7. Zagrebačka banka d.d. Zagreb	ĐĐ Proizvodnja opreme d.o.o.	416.017	12%	28.05.2010.	
8. Raiffeisenbank d.d. Zagreb	ĐĐ Energetika i infrastruktura d.o.o.	90.614	9%	28.02.2010.	

Ostatak od 1.917.982 kn odnosi se na obračunate dospjele kamate po osnovu dugoročnih kredita u ĐURO ĐAKOVIĆ Specijalna vozila d.d.

e) BILJEŠKE UZ KONSOLIDIRANE FINACIJSKE IZVJEŠTAJE ZA 2009. GODINU

15.3. Obveze za predujmove u iznosu 8.212.939 kn odnose se najvećim dijelom na obvezu za primljeni predujam u ĐURO ĐAKOVIĆ HOLDING d.d. od Jadranskog naftovoda d.d. Zagreb u iznosu 7.203.707 kn.

15.4. Obveze prema dobavljačima u iznosu 82.942.149 kn su djelomično podmirene do dana obavljanja revizije.

15.5. Obveze po vrijednosnim papirima u iznosu 21.225.436 kn odnose se na obveze s temelja izdanih mjenica kojima su podmirene obveze prema dobavljačima, a koje dospijevaju na naplatu u 2010. godini. Obveze se odnose na ĐURO ĐAKOVIĆ Specijalna vozila d.d.

15.6. Obveze prema zaposlenicima u iznosu 6.368.299 kn odnose se na plaću i naknade za mjesec prosinac 2009. godine, koje su podmirene u 2010. godini.

15.7. Obveze za poreze, doprinose i druge pristojbe u iznosu 19.694.058 kn odnose se najvećim dijelom na obveze za doprinose za: mirovinsko i invalidsko osiguranje, zdravstveno osiguranje, zapošljavanje, porez i prirez na obračunatu plaću za prosinac 2009. godine, porez na dodanu vrijednost, porez na dobit i naknadu za šume.

15.8. Ostale kratkoročne obveze u iznosu 8.270.233 kn odnose se najvećim dijelom na obveze po cesijama i asignacijama u ĐURO ĐAKOVIĆ Specijalna vozila d.d. prema Prvi faktor d.o.o. u iznosu 7.227.144 kn te na obračunate obveze prema članovima nadzornih odbora i obveze po sudskim rješenjima.

e) BILJEŠKE UZ KONSOLIDIRANE FINACIJSKE IZVJEŠTAJE ZA 2009. GODINU

16. Odgođeno plaćanje troškova i prihod budućeg razdoblja

u kunama	31.12.2008.	31.12.2009.
- odgođeno plaćanje troškova i prihod budućeg razdoblja	17.360.763	8.743.605
U k u p n o:	17.360.763	8.743.605

Na poziciji odgođeno plaćanje troškova i prihod budućeg razdoblja iskazan je iznos 8.743.605 kn, a odnosi se najvećim dijelom na:

- a) u društvu ĐURO ĐAKOVIĆ Holding d.d.:
 - odgođene prihode po osnovu obračunatih kamata u iznosu 3.704.154 kn na dane kredite putem Vaba d.d. banke Varaždin za koje postoji neizvjesnost naplate budući se ne naplaćuje glavnica (opis je dan u Bilješci 5.3. ovog Izvješća),
- b) odgođeni prihodi po osnovi primljenih bespovratnih sredstava od Fonda za razvoj i zapošljavanje u Slobodna zona ĐURO ĐAKOVIĆ Slavonski Brod d.o.o. u iznosu 608.322 kn,
- c) odgođeno priznavanje prihoda po osnovu obračunate kamate kupcu u iznosu 1.931.697 kn - u ĐURO ĐAKOVIĆ Elektromont d.d.,
- d) odgođeno priznavanje prihoda u iznosu 2.413.840 kn za radove koji su fakturirani kupcima, a nisu nastali troškovi - ĐURO ĐAKOVIĆ Inženjering d.d.

e) BILJEŠKE UZ KONSOLIDIRANE FINACIJSKE IZVJEŠTAJE ZA 2009. GODINU

RAČUN DOBITI I GUBITKA**17. Poslovni prihodi**

17.1. Prihodi se priznaju sukladno Međunarodnom računovodstvenom standardu 1 i točki 23. Međunarodnog računovodstvenog standarda 18 tj. prihodi se priznaju po isporuci proizvoda i usluga kupcu. Za ugovore koji traju kroz više obračunskih razdoblja za zaračunate isporuke proizvoda i usluga za koje nisu nastali troškovi, sučeljavanjem prihoda i troškova, evidentiraju se odgođeni prihodi za što je opis dan u Bilješci 16. ovog Izvješća.

17.2. Iz prikazanog konsolidiranog računa dobiti i gubitka društvo je ostvarilo poslovne prihode:

u kunama	2008.	2009.
- od prodaje	868.474.694	471.358.486
<i>u zemlji</i>	359.064.722	366.133.388
<i>u inozemstvu</i>	509.409.972	105.225.098
- na temelju uporabe vlastitih proizvoda i usluga za vlastite potrebe	5.843.098	2.240.538
- ostali poslovni prihodi	49.247.245	21.018.314
U k u p n o:	923.565.037	494.617.338

U ostalim poslovnim prihodima najznačajnije stavke čine prihodi od: prodaje trgovačke robe, ukidanja rezerviranja, prodaje dugotrajne materijalne imovine, prodaje sirovina i materijala i naplaćenih vrijednosno usklađenih potraživanja.

18. Poslovni rashodi

Iz konsolidiranog računa dobiti i gubitka je vidljivo da poslovne rashode čine:

u kunama	2008.	2009.
- promjene vrijednosti zaliha nedovršene proizvodnje i gotovih proizvoda	-16.981.579	15.192.780
- materijalni troškovi	538.412.211	373.489.578
- troškovi osoblja	242.629.820	90.954.727
- amortizacija (opis je dan u Bilješkama 4.1. i 4.2. ovog Izvješća)	22.317.240	16.600.825
- ostali troškovi	81.724.854	32.454.780
- vrijednosno usklađenje kratkotrajne imovine (za najveće stavke opis je dan u Bilješkama 7.5. i 8.1. ovog Izvješća)	13.632.753	1.128.569
- rezerviranja (opis je dan u Bilješci 13. ovog Izvješća)	12.313.431	1.200.000
- ostali poslovni rashodi	21.198.509	3.485.005
U k u p n o:	915.247.239	534.506.264.

e) BILJEŠKE UZ KONSOLIDIRANE FINACIJSKE IZVJEŠTAJE ZA 2009. GODINU

Poslovni rashodi utvrđeni su u iznosu 534.506.264 kn nakon obračuna promjena vrijednosti na zalihama.

Troškovi revizije konsolidiranih financijskih izvještaja u iznosu 50.000 kn iskazani su u ostalim troškovima.

19. Financijski prihodi

Financijski prihodi ostvareni su od:

u kunama	2008.	2009.
- dividendi	744.777	-
- kamata i tečajnih razlika	10.244.210	8.700.808
- prodaje udjela u ĐĐ Montaža d.d. (opis je dan u Bilješci 5.2.)		15.715.600
- ostali financijski prihodi	217.034	-
Ukupno:	11.206.021	24.416.408

20. Financijski rashodi

Financijski rashodi iz odnosa s nepovezanim poduzetnicima evidentirani su po osnovu rashoda od:

u kunama	2008.	2009.
- kamate i tečajne razlike	12.732.030	14.739.490
Ukupno:	12.732.030	14.739.490

21. Gubitak prije oporezivanja

U Konsolidiranom računu dobiti i gubitka iznos gubitka od 30.212.008 kn utvrđen je kao razlika između ukupnih prihoda od 519.033.746 kn i ukupnih rashoda od 549.245.754 kn i rezultat je:

- u 3 (tri) društava utvrđena je dobit u iznosu 20.554.388 kn
- u 5 (pet) društava utvrđen je gubitak u iznosu 50.766.396 kn.

e) BILJEŠKE UZ KONSOLIDIRANE FINACIJSKE IZVJEŠTAJE ZA 2009. GODINU

Dobit/gubitak po djelatnostima je kako slijedi:

u kunama	2008.	2009.
- dobit/gubitak iz osnovne djelatnosti	8.317.798	-39.888.926
- gubitak/dobit iz financijske djelatnosti	-1.526.009	9.676.918
Konsolidirana dobit/gubitak:	6.791.789	-30.212.008

22. Porez na dobit

Porez na dobit se obračunava primjenom zakonske stope od 20% na poreznu osnovicu koja je utvrđena korekcijom računovodstvene dobiti/gubitka za stavke prihoda i rashoda koje poreznik nije priznao u poreznom smislu u prihode i rashode.

Korekcijom računovodstvene dobiti/gubitka u skladu sa Zakonom o porezu na dobit u 2 (dva) društva utvrđena je obveza poreza na dobit u iznosu 121.506 kn, a u 6 (šest) društava Grupe nije utvrđena obveza poreza na dobit.

23. Gubitak razdoblja

Iskazana dobit prije oporezivanja iznosi 20.554.388 kn koji iznos se umanjuje za iznos utvrđene obveze poreza na dobit od 121.506 kn tako da dobit nakon oporezivanja iznosi 20.432.882 kn od čega Grupi pripada 20.309.304 kn, a manjinskom interesu 123.578 kn.

Gubitak nakon oporezivanja u iznosu 50.766.396 kn od čega Grupi pripada 49.077.288 kn, a manjinskom interesu 1.689.108 kn.

Gubitak razdoblja u iznosu 30.333.514 kn rezultat je dobiti od 20.432.882 kn i gubitka od 50.766.396 kn.

U Slavonskom Brodu, 16.04.2010.

DURO ĐAKOVIĆ
HOLDING d.d.
BROD, Dr. M. Budaka 1
2

Zakonski predstavnik/poduzetnika:



IZJAVA OSOBA ODGOVORNIH ZA SASTAVLJANJE NEKONSOLIDIRANIH I
KONSOLIDIRANIH FINACIJSKIH IZVJEŠTAJA ĐURO ĐAKOVIĆ Holding d.d.
ZA PERIOD 01.01.2009. – 31.12.2009.

Sukladno Zakonu o tržištu kapitala članak 407.do 410. (NN 88/08 i 146/08) Uprava ĐURO ĐAKOVIĆ Holding d.d. Dr. Mile Budaka 1, Slavonski Brod izjavljuje:

Uprava Đuro Đaković Holding d.d. dužna je osigurati da su nekonsolidirani i konsolidirani financijski izvještaji za razdoblje 1-12.2009. godine sastavljeni u skladu sa Zakonom o računovodstvu i Međunarodnim standardima financijskog izvještavanja. Za financijske izvještaje društava koja su u sastavu Đuro Đaković Holding d.d. i koja su subjekt konsolidacije odgovorne su Uprave tih Društava.

Prezentirani financijski izvještaji, daju cjelovit i istinit prikaz imovine i obveza, gubitaka i dobitaka, financijskog položaja i poslovanja Đuro Đaković Holding d.d. i društava kao cjeline.

Potpisano u ime Uprave:

Zdravko Stipetić, predsjednik Uprave

30.4.2010.godine

»ĐURO ĐAKOVIĆ«
HOLDING d.d.
SLAV. BROD, Dr. M. Budaka 1
2



Prijedlog!

Na temelju članka 48. Statuta ĐURO ĐAKOVIĆ Holding d.d. Slavonski Brod dr. Mile Budaka 1., Nadzorni odbor na 15. sjednici koja je održana dana 29. travnja 2010.g. predlaže da Glavna skupština donese slijedeću:

ODLUKU O POKRIVANJU GUBITAKA

I

Utvrdjuju se gubitci u poslovanju društva u periodu 01.01 – 31.12. 2009 godine, a po zaključnom računu za 2009. godinu u iznosu od 17.716.697,00 kuna.

II

Odobrava se pokriće gubitaka navedenih u točki I ove Odluke kako slijedi:

1. iz rezervi društva u iznosu od 108.925,00 kuna,
2. iz zadržane dobiti u iznosu od 11.585.663,00 kuna,
3. te iznos od 6.022.109,00 kuna na teret budućih razdoblja.

Predsjednik Nadzornog odbora
Tomislav Mazal dipl. iur.