

M E Đ U I Z V J E Š T A J

O POSLOVANJU ĐURO ĐAKOVIĆ Holding d.d. I GRUPE ĐURO ĐAKOVIĆ S TEMELJNIM FINANCIJSKIM IZVJEŠĆIMA ZA PERIOD 1 - 6. 2011. GODINE

Uprava:

**Zdravko Stipetić, dipl.ing.
Marija Tolić, dipl.oec.
Tomislav Mazal, dipl.iur.**

Slavonski Brod, srpanj 2011. godine

MEĐUIZVJEŠTAJ UPRAVE O POSLOVANJU I STANJU
ĐURO ĐAKOVIĆ HOLDING d.d.
I GRUPE ĐURO ĐAKOVIĆ ZA 1 – 6. 2011. GODINE



Društvo Đuro Đaković Holding d.d. kao Matica ima 7 društava u kojima ima prevladavajući utjecaj (više od 50% glasova u Glavnoj skupštini). Pored toga Matica ima manjinski dio u dva društva.

Društva u okviru Grupacije su pravno samostalna društva, a Matica ih nadzire putem nadzornih odbora društva u skladu sa Zakonom o trgovačkim društvima, Statutom Đuro Đaković Holdinga d.d. i Statutima društava. Matica također gospodari dijelom imovine koja nije uložena u društva ali je direktno i indirektno u funkciji financijske podrške plasmana, proizvoda i opreme povezanih društava kao kreditno – garantni potencijal.

Opis proizvoda i usluga

Proizvodni program Grupacije čine:

- oprema za industrijska i energetska postrojenja,
- oprema za prehrambenu, petrokemijsku i cementnu industriju,
- tračnička i specijalna vozila,
- usluge inženjeringa i elektromontaže,
- usluge slobodne carinske zone,
- pojedinačni proizvodi i usluge.
- upravljanje kapitalom

Uprava

Uprava Đuro Đaković Holding d.d. ima u 2011 godini tri člana. Upravu imenuje i opoziva Nadzorni odbor. Mandat Uprave traje 5 godina nakon čega može biti iznova imenovana. Prema Zakonu o trgovačkim društvima i Statutu Društva Uprava vodi poslove na vlastitu odgovornost, pri čemu je dužna i ovlaštena poduzimati sve radnje i donositi odluke koje smatra potrebnim za uspješno vođenje Društva. Za određene odluke koje su propisane Statutom potrebna je suglasnost Nadzornog odbora.

Društvom Đuro Đaković Holding d.d. rukovodi uprava u sastavu:

Zdravko Stipetić	Predsjednik Uprave
Marija Tolić	Članica Uprave
Tomislav Mazal	Član Uprave

Nadzorni odbor

Prema statutu Nadzorni odbor se sastoji od sedam članova. Pet članova se izabire na Glavnoj skupštini, jednog člana imenuje HFP, a drugi se imenuje sukladno Zakonu o radu. Temeljem odredbi Zakona o trgovačkim društvima i Statuta Đuro Đaković Holding d.d. Glavna skupština donosi odluke o izboru i opozivu Nadzornog odbora.

Nadzorni odbor odgovoran je za imenovanje i opoziv članova Uprave te za nadzor nad vođenjem poslova Društva. Za pojedine velike transakcije (visina transakcije određena

statutom Društva) i značajnije poslovne odluke potrebna je suglasnost Nadzornog odbora.

Nadzorni odbor Đuro Đaković Holding d.d. u 2011. godini ima sedam članova Nadzorni odbor u 2011 god. čine slijedeći članovi:

Željko Požega	Predsjednik Nadzornog odbora
Marko Milić	Zamjenik predsjednika
Zoran Posinovec	Član
Dalibor Pudić	Član
Igor Žonja	Član
Jelena Adrović	Članica
Blaženka Luketić	Članica

Temeljni kapital i vlasnička struktura Đuro Đaković Holding d.d.

Temeljni kapital društva iznosi 323.706.800,00 kuna i sastoji se od 3.237.062 redovnih dionica nominalne vrijednosti 100,00 kuna. Svaka dionica nosi ista prava. Pravo glasa obuhvaća sve dioničare Društva na način da je broj glasova koji im pripadaju u Glavnoj skupštini jednak broju njihovih dionica.

Vlasnička struktura Đuro Đaković Holdinga d.d. na dan 30.06.2011. godine

Rb.	Dioničar	Broj Dionica	Kapital	% učešća u kapitalu
1	2	3	4	5
1.	HFP (povjerenik) – HZMO	660.000	66.000.000	20,39
2.	Ministarstvo financija RH	609.578	60.957.800	18,83
3.	AUDIO - Agencija za upravljanje državnom imovinom	217.286	21.728.600	6,71
4.	PBZ d.d./PBZ-SP	210.430	21.043.000	6,50
5.	Bakić Nenad	143.987	14.398.700	4,45
6.	AUDIO - Državna agencija za osig. štednih uloga i sanaciju	104.771	10.477.100	3,24
7.	ĐURO ĐAKOVIĆ Holding d.d.	47.020	4.702.000	1,45
8.	Societe generale-Splitska banka d.d./ZIF Breza-invest d.d.	22.567	2.256.700	0,70
9.	Raiffeisenbank Austria d.d./Zbirni za PRB	22.432	2.243.200	0,69
10.	Mali dioničari	1.151.977	115.197.700	35,59
11.	ĐURO ĐAKOVIĆ Holding d.d.	47.020	4.702.000	1,45
12.	UKUPNO	3.237.068	323.706.800	100,00

Na dan 30.06.2011. godine u dioničkoj knjizi Đuro Đaković Holding d.d. upisano je ukupno 3.828 dioničara.

Društva u većinskom vlasništvu Đuro Đaković Holding d.d.

U Kunama

Red. broj	DRUŠTVO	Upisani kapital	Upisani kapital Matice	% vlasništva Matice
1	2	3	4	5
1.	ĐĐ Inženjering d.d.	6.435.300	5.460.000	84,84
2.	ĐĐ Elektromont d.d.	17.457.600	17.394.600	99,64
3.	ĐĐ Specijalna vozila d.d.	84.846.000	84.578.200	99,68
4.	ĐĐ Strojna obrada d.o.o.	10.307.000	10.307.000	100,00
5.	ĐĐ Energetika i infrastruktura d.o.o.	31.728.000	30.952.200	97,55
6.	ĐĐ Proizvodnja opreme d.o.o.	6.561.000	6.561.000	100,00
7.	ĐĐ Slobodna zona d.o.o.	1.317.000	917.000	69,62
UKUPNO:		158.651.900	156.170.000	
HOLDING d.d.			323.706.800	

Poslovanje Grupe Đuro Đaković 1-6.2011. godine

ĐĐ Holding d.d. kao društvo ostvario je u razdoblju 1 - 6. 2011. godine pozitivan finansijski rezultat.

Ukupni prihodi ostvareni su u iznosu od 35.501.223 kune, ukupni rashodi ostvareni su u iznosu od 30.074.180 kuna.

Glavnina prihoda ĐĐ Holdinga je došla od isporuke vagona za HŽ Cargo

Dobit ĐĐ Holding d.d.(po metodi udjela) ostvarena je u iznosu od **4.027.043 kune**.

Đuro Đaković Grupa ostvarila je u razdoblju 1 - 6. 2011. godine pozitivan finansijski rezultat.

Ukupni konsolidirani prihodi ostvareni su u iznosu 367.517.406 kuna, a ukupni rashodi u iznosu od 365.598.838 kuna.

Konsolidirana dobit Grupe poslije oporezivanja iznosi **403.340 kuna**.

Dobitak Matice iznosi 556.357 kuna, a manjinski interes je -153.017 kuna.

Grupa svjedoči bitnom povećanju prihoda u odnosu na isto razdoblje u 2010 godini, ali ipak nižim od planiranih. Razlog je prije svega u nedovoljnoj zaposlenosti kapaciteta društava u većinskom vlasništvu ĐĐ Holding dd, koja je bila posebno prisutna u prvom kvartalu, a manje u drugom kvartalu. Ta činjenica je imala utjecaj i na poslovne rezultate naših društava pa onda time i na rezultate grupe.

Značajni događaji u 2. Kvartalu 2011

Temeljen provedenog natječaja kojeg je raspisao HŽ Cargo d.o.o. ĐURO Đaković Holding d.d. je sa HŽ Cargom d.o.o. sklopio ugovor o kupoprodaji 100 teretnih vagona (tri vrste vagona), ukupne vrijednosti 68 mil. kuna. U lipnju i srpnju 2011 godine po tom ugovoru isporučeno je ukupno 60 vagona, a preostalih 40 vagona ćemo isporučiti do kraja godine.

Krajem prvog kvartala 2011 godine Janaf dd je raspisao natječaj za izgradnju 3 rezervara na lokaciji Omišalj –otok Krk, svaki kapaciteta 80.000 m³. Konzorcij kojeg predvodi ĐĐ Holding d.d. dao je najnižu cijenu, te je krajem 2. Kvartala Janaf dd najavio potpisivanje ugovora, što se i desilo početkom srpnja 2011 god. Vrijednost radova je 218,6 mil kuna, a rok za realizaciju ugovornih obaveza, koje završavaju dobivanjem uporabne dozvole, je 20 mjeseci.

Očekivanja do kraja 2011. godine

U prvom polugodištu svjedočili smo povećanju upita s tržišta Europske unije, na kojem smo prije krize realizirali značajan dio svojih prihoda, čiji izostanak je u zadnje 2 godine grupi predstavljao značajan problem. To se posebno odnosi na tržište teretnih vagona, koje je za Grupu ĐĐ od posebnog značaja. Ugovori za isporuku teretnih vagona koje smo potpisali tokom ove godine (215 vagona ukupne vrijednosti 17 mil eura) pokazuju:

1. da s rastom obujma trgovine ponovo počinje rast potrebe za teretnim vagonima u Europskoj uniji
2. da smo u tom segmentu zadržali svoju konkurentnost, pogotovo u specifičnim tipovima vagona

Te dvije činjenice je važno primjetiti i istaknuti, jer su one temelj zauzeća bitnog dijela naših kapaciteta i ukupnih prihoda, pa time i osnove za realizaciju ciljeva Grupe.

Kako društva uspješno i pravovremeno ispunjavaju u postojećim ugovorima sve obaveze, što je i rezultiralo spomenutim ukupnim prihodom Grupe, zaključujemo da smo kao grupa, s potpisanim ugovorima spremni realizirati ciljeve za drugo polugodište.

Izloženost rizicima i upravljanje rizicima

Društvo prati rizike povezane s valutnim, kamatnim, kreditnim i rizikom likvidnosti i nastoji umanjiti njihov potencijalni utjecaj na financijsku izloženost društva.

Temeljem trenutnog sustava upravljanja Grupom kontroliraju se bitni rizici u realizaciji ugovora u pojedinim društvima, a posebno troškovi po osnovi troškova materijala i opreme, te troškova vanjskih usluga.

Društvo koristi hipoteke, zadužnice i druge financijske instrumente osiguranja koji su značajni za procjenu rizika.

Zaposlenici

Na dan 30.06.2011. godine u društvima Grupe Đuro Đaković bilo je zaposleno ukupno 936 radnika. Prosječna bruto plaća iznosila je 6.443 kune po zaposlenom.

Kvaliteta i okoliš


Stalnu brigu posvećujemo unapređenju kvalitete naših proizvoda, zadovoljstvu kupaca i zaštiti okoliša. Sukladno tome sva društva primjenjuju sustav upravljanja kvalitetom prema normi ISO 9001, a većina društava ima i sustave upravljanja okolišem sukladno normi ISO 14001. Društva također posjeduju i sve potrebne specijalističke certifikate koje je u njihovom poslu potrebno imati.

Privitak: Analiza rezultata poslovanja ĐURO ĐAKOVIĆ Holdinga d.d. i
Grupe ĐURO ĐAKOVIĆ

U Slavonskom Brodu 30.07.2011.g.

Za Upravu

Zdravko Stipetić, predsjednik Uprave



»ĐURO ĐAKOVIĆ«
HOLDING d.d.
SLAV. BROD, Dr. M. Budaka 1
2

**ANALIZA REZULTATA POSLOVANJA ĐURO ĐAKOVIĆ Holding d.d.
I GRUPE ĐURO ĐAKOVIĆ**

- privitak Međuzvještaj Uprave za period 1 – 6. 2011. godine

1. RAČUN DOBITI I GUBITKA

Račun dobiti i gubitka daje prikaz financijskog rezultata poslovanja ĐURO ĐAKOVIĆ Holdinga d.d. i Grupacije Đuro Đaković u razdoblju od 01.01. do 30.6.2011. godine.

1.1. Račun dobiti i gubitka ĐURO ĐAKOVIĆ Holdinga d.d.

ĐURO ĐAKOVIĆ Holding d.d.

u kn

Rb.	Pozicija	Ostvareno I-VI 2010.	Ostvareno I - VI 2011.	Indeks
1	2	3	4	5=4/3
1.	Poslovni prihodi	45.086.827	25.505.041	0,57
2.	Poslovni rashodi	47.713.762	28.825.678	0,60
3.	Rezultat iz poslovnih aktivnosti	-2.626.935	-3.320.637	1,26
4.	Financijski prihodi	3.450.040	9.996.182	2,90
5.	Financijski rashodi	11.774.657	1.248.502	0,11
6.	Rezultat iz financijskih aktivnosti	-8.324.617	8.747.680	-1,05
7.	UKUPNI PRIHODI	48.536.867	35.501.223	0,73
8.	UKUPNI RASHODI	59.488.419	30.074.180	0,51
9.	Dobit prije oporezivanja			
10.	Gubitak prije oporezivanja	-10.951.552	5.427.043	-0,50
11.	Porez na dobit		1.400.000	
12.	Dobit poslije oporezivanja		4.027.043	
13.	Gubitak poslije oporezivanja	-10.951.552		0,00
14.	DOBITAK / GUBITAK FINANCIJSKE GODINE	-10.951.552	4.027.043	-0,37

1.1.1 Prihodi

Ukupni prihodi Đuro Đaković Holdinga d.d. ostvareni u periodu 1-6.2011. godine iznose 35.501.223 kuna, što je za 13.035.644 kuna ili 26,86% manje nego u istom razdoblju prethodne godine, kada su ukupni prihodi iznosili 48.536.867 kuna.

Poslovni prihodi u periodu 1-6.2011. godine iznose 25.505.041 kuna te čine 71,84% ukupnih prihoda. U odnosu na prethodnu godinu poslovni prihodi manji su za 43,43% ili 19.581.786 kuna.

Financijski prihodi u periodu 1-6.2011. godine iznose 9.996.182 kune što je 28,16% ukupnih prihoda. Financijske prihode čine kamate i tečajne razlike, a u odnosu na isto razdoblje prethodne godine su povećani u iznosu od 6.546.142 kune ili 65,49%.

1.1. 2 Rashodi

Ukupni rashodi ostvareni u periodu 1-6.2011 . godine iznose 30.074.180 kuna i manji su, u odnosu na isto razdoblje prethodne godine za 29.414.239 kuna ili 49,45%.

Poslovni rashodi u periodu 1-6.2011. godine iznose 28.825.678 kuna i manji su u odnosu na isto razdoblje prethodne godine za 18.888.084 kune ili 39,59%. Poslovni rashodi čine 95,85 % ukupnih rashoda.

Financijski rashodi ostvareni su u iznosu od 1.248.502 kune, što je za 10.526.155 kuna ili 89,40% manje nego u istom razdoblju prethodne godine. Financijski rashodi čine 4,15 % ukupnih rashoda, a čine ih gubici na udjelima društava koja su iskazala gubitak.

1.2. Račun dobiti i gubitka Grupe Đuro Đaković

Grupa Đuro Đaković

u kn

Rb.	Pozicija	Ostvareno I-VI 2010.	Ostvareno I - VI 2011.	Indeks
1	2	3	4	5=(4/3)
1.	Poslovni prihodi	135.846.272	360.409.871	2,65
2.	Poslovni rashodi	156.371.663	363.344.783	2,32
3.	Rezultat iz poslovnih aktivnosti	-20.525.391	-2.934.912	0,14
4.	Financijski prihodi	1.139.826	7.107.535	6,24
5.	Financijski rashodi	3.986.062	2.254.055	0,57
6.	Rezultat iz financijskih aktivnosti	-2.846.236	4.853.480	-1,71
7.	UKUPNI PRIHODI	136.986.098	367.517.406	2,68
8.	UKUPNI RASHODI	160.357.725	365.598.838	2,28
9.	Dobit prije oporezivanja			
10.	Gubitak prije oporezivanja	-23.371.627	1.918.568	-12,18
11.	Porez na dobit		1.515.228	0,00
12.	Dobit poslije oprezivanja			
13.	Gubitak poslije oporezivanja	-23.371.627	403.340	-57,95
14.	DOBITAK / GUBITAK FINANCIJSKE GODINE	-23.371.627	403.340	-0,02

1.2.1 Prihodi

Ukupni konsolidirani prihodi društava Grupe Đuro Đaković ostvareni u periodu 1-6.2011. godine iznose 367.517.406 kuna, što je za 230.531.308 kuna ili 62,73 % više nego u istom razdoblju prethodne godine, kada su ukupni prihodi iznosili 136.986.098 kuna.

Poslovni prihodi u periodu 1-6.2011. godine iznose 360.409.871 kune te čine 98,07% ukupnih prihoda. U odnosu na prethodnu godinu poslovni prihodi veći su za 62,31% ili 224.563.599 kuna.

Prihodi od realizacije iznose 356.796.033 kune dok se preostalih 3.613.838 kuna odnosi na ostale prihode osnovne djelatnosti. U istom razdoblju prethodne godine ostvareno je ukupno 133.642.061 kuna prihoda od realizacije te 2.204.211 kuna ostalih prihoda osnovne djelatnosti.

Prihodi od prodaje na domaćem tržištu ostvareni su u iznosu od 321.720.421 kunu što je 90,17% ukupnih prihoda od prodaje. Na inozemnom tržištu ostvareno je 9,83% prihoda od realizacije ili 35.075.612 kune.

Financijski prihodi u periodu 1-6.2011. godine iznose 7.107.535 kuna što je 1,93% ukupnih prihoda i veći su u odnosu na prošlu godinu za 5.967.709 kuna ili 83,96%. Financijske prihode čine kamate i tečajne razlike.

1.2.2 Rashodi

Ukupni konsolidirani rashodi ostvareni u periodu 1-6.2011. godine iznose 365.598.838 kuna i veći su, u odnosu na isto razdoblje prethodne godine za 205.241.113 kuna ili 56,14%.

Poslovni rashodi u periodu 1-6.2011. godine iznose 363.344.783 kune i veći su u odnosu na isto razdoblje prethodne godine za 206.973.120 kuna ili 56,96%. Poslovni rashodi čine 99,38 % ukupnih rashoda.

Financijski rashodi iznose 2.254.055 kuna, što je za 1.732.007 kuna ili 43,45% manje nego u istom razdoblju prethodne godine. Financijski rashodi čine 0,62% ukupnih rashoda, a čine ih kamate i tečajne razlike po kreditima.

2. BILANCA

Bilanca ĐURO ĐAKOVIĆ Holdinga d.d. i Grupe Đuro Đaković pokazatelj je raspoloživih resursa na da 30.6.2011. godine, rezultata poslovnih aktivnosti prethodnih godina, financijske snage, likvidnosti, mogućnosti podmirenja obveza te mogućnosti financiranja imovine iz vlastitih ili tuđih izvora.

2.1 Bilanca ĐURO ĐAKOVIĆ Holdinga d.d.

2.1.1 Aktiva ĐURO ĐAKOVIĆ Holdinga d.d.

Ukupna aktiva ĐURO ĐAKOVIĆ Holdinga d.d. na dan 30.6.2011. godine iznosi 374.788.504 kune i u odnosu na 30.6.2010. godine veća je za 27.521.285 kuna. Struktura aktive je slijedeća:

ĐĐ Holding d.d. A	30.6.2010.		30.6.2011.	
1. Dugotrajna imovina	223.715.215	64,42%	216.440.927	57,75%
- nematerijalna i materijalna imovina	36.774.497	16,44%	36.063.049	16,66%
- financijska imovina i potraživanja	186.940.718	83,56%	180.377.878	83,34%
2. Kratkotrajna imovina	123.552.004	35,58%	157.561.756	42,04%
3. Prihodi budućih razdoblja	0	0,00%	785.821	0,21%
UKUPNO	347.267.219	100,00%	374.788.504	100,00%

Dugotrajna imovina na dan 30.6.2011. godine iznosi 216.440.927 kuna što je 57,75 % ukupne aktive i u odnosu na prošlu godinu manja je za 7.274.288 kuna ili 3,25%.

Kratkotrajna imovina čini 42,04% ukupne aktive i na dan 30.6.2011. godine iznosi 157.561.756 kuna i u odnosu na isto razdoblje prošle godine veća je za 34.009.752 kuna ili 21,58%.

Prihodi budućih razdoblja iznose 785.821 kn ili 0,21% ukupne aktive.

2.1.2 Pasiva ĐURO ĐAKOVIĆ Holdinga d.d.

Ukupna pasiva ĐURO ĐAKOVIĆ Holdinga d.d. na dan 30.6.2011. godine iznosi 374.788.504 kune i u odnosu na 30.6.2010. godine veća je za 27.521.285 kuna. Struktura pasive je slijedeća:

ĐĐ Holding d.d. P	30.6.2010.		30.6.2011.	
1. Kapital i rezerve	306.733.139	88,33%	304.806.899	81,33%
2. Dugotrajna rezerviranja	448.982	0,13%	13.000.000	3,47%
3. Dugoročne obveze	19.192.400	5,53%	18.797.578	5,02%
4. Kratkoročne obveze	11.381.322	3,28%	34.272.651	9,14%
5. Odgođeno plaćanje troškova i prihod budućih razdoblja	9.511.376	2,74%	3.911.376	1,04%
UKUPNO	347.267.219	100,00%	374.788.504	100,00%

Kapital i rezerve na dan 30.6.2011. godine iznose 304.806.899 kuna što je 81,33% ukupne pasive, a čine ga upisani kapital 323.706.000 kuna, rezerve za vlastite dionice 4.702.000 kuna (odbitna stavka), preneseni gubitak -22.926.944 kune, te dobit tekuće godine 4.027.043 kune.

Dugotrajna rezerviranja iznose 13.000.000 kuna ili 3,47% ukupne pasive i najvećim dijelom se odnose na rezerviranja troškova u garantnom roku i po pokrenutim sudskim sporovima.

Dugoročne obveze na dan 30.6.2011. godine iznose 18.797.578 kuna te čine 5,02% ukupne pasive i manje su u odnosu na prošlu godinu za 394.822 kune ili 2,06%.

Kratkoročne obveze iskazane u bilanci na dan 30.3.2011. godine iznose 34.272.651 kunu te tako čine 9,14% ukupne pasive i povećane su u odnosu na prošlu godinu za 22.891.329 kuna ili 66,79%.

Odgođeno plaćanje troškova i prihoda budućih razdoblja na dan 30.6.2011. godine iskazano je u iznosu od 3.911.376 kuna što je 1,04% ukupne pasive.

2.2 Bilanca Grupe Đuro Đaković

2.2.1 Aktiva Grupe Đuro Đaković

Ukupna aktiva Grupacije Đuro Đaković na dan 30.6.2011. godine iznosi 793.709.638 kuna i u odnosu na 30.6.2010. godine veća je za 206.946.382 kune ili za 26,07%. Struktura aktive je slijedeća:

Grupacija A	30.6.2010.		30.6.2011.	
1. Dugotrajna imovina	261.673.881	44,60%	225.339.766	28,39%
- nematerijalna i materijalna imovina	184.845.549	70,64%	179.332.480	79,58%
- financijska imovina i potraživanja	76.828.332	29,36%	46.007.286	20,42%
2. Kratkotrajna imovina	324.815.919	55,36%	567.186.402	71,46%
3. Prihodi budućih razdoblja	273.456	0,05%	1.183.470	0,15%
UKUPNO	586.763.256	100,00%	793.709.638	100,00%

Dugotrajna imovina na dan 30.6.2011. godine iznosi 225.339.766 kuna što je 28,39% ukupne aktive i u odnosu na prethodnu godinu smanjena je za 36.334.115 kn ili 13,88%. **Kratkotrajna imovina** čini 71,46% ukupne aktive i na dan 30.6.2011. godine iznosi 567.186.402 kune i povećana je za 242.370.483 kune ili 42,73% u odnosu na isto razdoblje prethodne godine.

2.2.2 Pasiva Grupe Đuro Đaković

Ukupna pasiva Grupe Đuro Đaković na dan 30.6.2011. godine iznosi 793.709.638 kuna i u odnosu na 30.6.2010. godine veća je za 206.946.382 kune ili za 26,07%.

Struktura pasive je slijedeća:

Grupacija P	30.6.2010.		30.6.2011.	
1. Kapital i rezerve	286.979.071	48,91%	254.489.058	32,06%
2. Dugotrajna rezerviranja	448.982	0,08%	13.000.000	1,64%
3. Dugoročne obveze	147.514.196	25,14%	225.694.454	28,44%
4. Kratkoročne obveze	137.666.599	23,46%	293.957.269	37,04%
5. Odgođeno plaćanje troškova i prihod budućih razdoblja	14.154.408	2,41%	6.568.857	0,83%
UKUPNO	586.763.256	100,00%	793.709.638	100,00%

Kapital i rezerve na dan 30.6.2011. godine iznose 254.489.058 kuna što je 32,06% ukupne pasive, a čine ga upisani kapital 323.706.800 kuna, rezerve za vlastite dionice 4.702.000 kuna (odbitna stavka), preneseni gubitak -70.375.812 kuna, dobit u iznosu od 5.275.393 kunu te gubitak od -4.719.035 kuna. Manjinski interes u kapitalu, rezervama, dobiti i gubitku iznosi 601.712 kune.

Dugotrajna rezerviranja iznose 16.000.000 kuna ili 1,64% ukupne pasive.

Dugoročne obveze na dan 30.6.2011. godine iznose 225.694.454 kune te čine 28,44% ukupne pasive i povećane su za 78.180.258 kn ili 34,64% u odnosu na isto razdoblje prethodne godine.


Kratkoročne obveze iskazane u bilanci na dan 30.6.2011. godine iznose 293.957.269 kuna te tako čine 37,04% ukupne pasive i u odnosu na isto razdoblje prethodne godine povećane su za 156.290.670 kuna ili 53,16%.

Odgođeno plaćanje troškova i prihoda budućih razdoblja na dan 30.6.2011. godine iskazano je u iznosu od 6.568.857 kuna što je 0,83% ukupne pasive.

U Slavonskom Brodu, 30.07.2011. godine.

Za upravu

Zdravko Stipetić, predsjednik Uprave



»ĐURO ĐAKOVIĆ«
HOLDING d.d.
SLAV. BROD, Dr. M. Budaka 1
2

Prilog 1.

Razdoblje izvještavanja:

1.1.2011.

do

30.6.2011.

Tromjesečni financijski izvještaj poduzetnika TFI-POD

Matični broj (MB): 3635112

Matični broj subjekta (MBS): 05002378

Osobni identifikacijski broj (OIB): 58828286397

Tvrta izdavatelja: ĐURO ĐAKOVIĆ Holding d.d.

Poštanski broj i mjesto: 35000

SLAVONSKI BROD

Ulica i kućni broj: Dr. MILE BUDAKA 1

Adresa e-pošte: uprava@duro-dakovic.com

Internet adresa: www.duro-dakovic.com

Šifra i naziv općine/grada: 396 SLAVONSKI BROD

Šifra i naziv županije: 12 BRODSKO POSAVSKA

Broj zaposlenih: 23
(krajem godine)

Konsolidirani izvještaj: NE

Šifra NKD-a: 7010

Tvrte subjekata konsolidacije (prema MSFI):

Sjedište:

MB:

Knjigovodstveni servis:

Osoba za kontakt: TOLIĆ MARIJA

(unosi se samo prezime i ime osobe za kontakt)

Telefon: 035-446-256

Telefaks: 035-444-108


Adresa e-pošte: uprava @duro-dakovic.com

Prezime i ime: STIPETIĆ ZDRAVKO

(osoba ovlaštene za zastupanje)

Dokumentacija za objavu:

1. Financijski izvještaji (bilanca, račun dobiti i gubitka, izvještaj o novčanom tijeku, izvještaj o promjenama kapitala i bilješke uz financijske izvještaje)
2. Međuizvještaj posloводства,
3. Izjavu osoba odgovornih za sastavljanje izvještaja izdavatelja.

»ĐURO ĐAKOVIĆ«
HOLDING d.d.
SLAV. BROD, Dr. M. Budaka 1
2

M.P.

(potpis osobe ovlaštene za zastupanje)

BILANCA
stanje na dan 30.6.2011.

Obveznik: ĐURO ĐAKOVIĆ Holding d.d.			
Naziv pozicije	AOP oznaka	Prethodno razdoblje	Tekuće razdoblje
1	2	3	4
A) POTRAŽIVANJA ZA UPISANI A NEUPLAĆENI KAPITAL	001		
B) DUGOTRAJNA IMOVINA (003+010+020+029+033)	002	223.715.215	216.440.927
I. NEMATERIJALNA IMOVINA (004 do 009)	003	0	0
1. Izdaci za razvoj	004		
2. Koncesije, patenti, licencije, robne i uslužne marke, softver i ostala prava	005		
3. Goodwill	006		
4. Predujmovi za nabavu nematerijalne imovine	007		
5. Nematerijalna imovina u pripremi	008		
6. Ostala nematerijalna imovina	009		
II. MATERIJALNA IMOVINA (011 do 019)	010	36.774.497	36.063.049
1. Zemljište	011	6.494.416	6.494.416
2. Građevinski objekti	012	29.827.047	29.380.992
3. Postrojenja i oprema	013		
4. Alati, pogonski inventar i transportna imovina	014	382.716	129.322
5. Biološka imovina	015		
6. Predujmovi za materijalnu imovinu	016		
7. Materijalna imovina u pripremi	017		
8. Ostala materijalna imovina	018	70.318	58.319
9. Ulaganje u nekretnine	019		
III. DUGOTRAJNA FINACIJSKA IMOVINA (021 do 028)	020	180.275.244	174.071.963
1. Udjeli (dionice) kod povezanih poduzetnika	021	56.249.864	50.000.722
2. Dani zajmovi povezanim poduzetnicima	022	97.517.971	111.702.716
3. Sudjelujući interesi (udjeli)	023	11.627.758	7.858
4. Zajmovi dani poduzetnicima u kojima postoje sudjelujući interesi	024		
5. Ulaganja u vrijednosne papire	025	3.389.847	3.426.488
6. Dani zajmovi, depoziti i slično	026	11.442.187	8.886.973
7. Ostala dugotrajna financijska imovina	027	47.617	47.206
8. Ulaganja koja se obračunavaju metodom udjela	028		
IV. POTRAŽIVANJA (030 do 032)	029	6.665.474	6.305.915
1. Potraživanja od povezanih poduzetnika	030		
2. Potraživanja po osnovi prodaje na kredit	031	6.665.474	6.305.915
3. Ostala potraživanja	032		
V. ODGOĐENA POREZNA IMOVINA	033		
C) KRATKOTRAJNA IMOVINA (035+043+050+058)	034	123.552.004	157.561.756
I. ZALIHE (036 do 042)	035	1.322.906	1.322.906
1. Sirovine i materijal	036	1.885	1.885
2. Proizvodnja u tijeku	037		
3. Gotovi proizvodi	038		
4. Trgovačka roba	039	1.321.021	1.321.021
5. Predujmovi za zalihe	040		
6. Dugotrajna imovina namijenjena prodaji	041		
7. Biološka imovina	042		
II. POTRAŽIVANJA (044 do 049)	043	42.277.402	63.688.145
1. Potraživanja od povezanih poduzetnika	044	28.049.689	17.093.486
2. Potraživanja od kupaca	045	12.481.391	46.585.430
3. Potraživanja od sudjelujućih poduzetnika	046		
4. Potraživanja od zaposlenika i članova poduzetnika	047		
5. Potraživanja od države i drugih institucija	048	1.582.995	9.229
6. Ostala potraživanja	049	163.327	
III. KRATKOTRAJNA FINACIJSKA IMOVINA (051 do 057)	050	74.803.879	92.188.531
1. Udjeli (dionice) kod povezanih poduzetnika	051		
2. Dani zajmovi povezanim poduzetnicima	052	28.574.283	45.691.362
3. Sudjelujući interesi (udjeli)	053		
4. Zajmovi dani poduzetnicima u kojima postoje sudjelujući interesi	054		
5. Ulaganja u vrijednosne papire	055		
6. Dani zajmovi, depoziti i slično	056		
7. Ostala financijska imovina	057	46.229.596	46.497.169
IV. NOVAC U BANC I BLAGAJNI	058	5.147.817	362.174
D) PLAĆENI TROŠKOVI BUDUĆEG RAZDOBLJA I OBRAČUNATI PRIHODI	059		785.821
E) UKUPNO AKTIVA (001+002+034+059)	060	347.267.219	374.788.504
F) IZVANBILANČNI ZAPISI	061		

PASIVA			
A) KAPITAL I REZERVE (063+064+065+071+072+075+078)	062	306.733.139	304.806.899
I. TEMELJNI (UPISANI) KAPITAL	063	323.706.800	323.706.800
II. KAPITALNE REZERVE	064		
III. REZERVE IZ DOBITI (066+067-068+069+070)	065	0	0
1. Zakonske rezerve	066		
2. Rezerve za vlastite dionice	067	4.709.300	4.702.000
3. Vlastite dionice i udjeli (odbitna stavka)	068	4.709.300	4.702.000
4. Statutarne rezerve	069		
5. Ostale rezerve	070		
IV. REVALORIZACIJSKE REZERVE	071		
V. ZADRŽANA DOBIT ILI PRENESENI GUBITAK (073-074)	072	-6.022.109	-22.926.944
1. Zadržana dobit	073		
2. Prenešeni gubitak	074	6.022.109	22.926.944
VI. DOBIT ILI GUBITAK POSLOVNE GODINE (076-077)	075	-10.951.552	4.027.043
1. Dobit poslovne godine	076		4.027.043
2. Gubitak poslovne godine	077	10.951.552	
VII. MANJINSKI INTERES	078		
B) REZERVIRANJA (080 do 082)	079	448.982	13.000.000
1. Rezerviranja za mirovine, otpremnine i slične obveze	080		
2. Rezerviranja za porezne obveze	081		
3. Druga rezerviranja	082	448.982	13.000.000
C) DUGOROČNE OBVEZE (084 do 092)	083	19.192.400	18.797.578
1. Obveze prema povezanim poduzetnicima	084		
2. Obveze za zajmove, depozite i slično	085		
3. Obveze prema bankama i drugim financijskim institucijama	086		
4. Obveze za predujmove	087		
5. Obveze prema dobavljačima	088		
6. Obveze po vrijednosnim papirima	089		
7. Obveze prema poduzetnicima u kojima postoje sudjelujući interesi	090		
8. Ostale dugoročne obveze	091	19.192.400	18.797.578
9. Odgođena porezna obveza	092		
D) KRATKOROČNE OBVEZE (094 do 105)	093	11.381.322	34.272.651
1. Obveze prema povezanim poduzetnicima	094	5.847.206	
2. Obveze za zajmove, depozite i slično	095		
3. Obveze prema bankama i drugim financijskim institucijama	096		
4. Obveze za predujmove	097	2.800.443	5.794.750
5. Obveze prema dobavljačima	098	883.728	23.164.398
6. Obveze po vrijednosnim papirima	099		
7. Obveze prema poduzetnicima u kojima postoje sudjelujući interesi	100		
8. Obveze prema zaposlenicima	101	146.783	274.685
9. Obveze za poreze, doprinose i slična davanja	102	1.680.133	3.638.818
10. Obveze s osnove udjela u rezultatu	103		
11. Obveze po osnovi dugotrajne imovine namijenjene prodaji	104		
12. Ostale kratkoročne obveze	105	23.029	1.400.000
E) ODGOĐENO PLAĆANJE TROŠKOVA I PRIHOD BUDUĆEGA RAZDOBLJA	106	9.511.376	3.911.376
F) UKUPNO – PASIVA (062+079+083+093+106)	107	347.267.219	374.788.504
G) IZVANBILANČNI ZAPISI	108		
DODATAK BILANCI (popunjava poduzetnik koji sastavlja konsolidirani financijski izvještaj)			
A) KAPITAL I REZERVE			
1. Pripisano imateljima kapitala matice	109		
2. Pripisano manjinskom interesu	110		

Napomena 1.: Dodatak bilanci popunjavaju poduzetnici koji sastavljaju konsolidirane financijske izvještaje.

RAČUN DOBITI I GUBITKA
u razdoblju 1.1.2011. do 30.6.2011.

Obveznik: ĐURO ĐAKOVIĆ Holding d.d.

Naziv pozicije	AOP oznaka	Prethodno razdoblje		Tekuće razdoblje	
		Kumulativno	Tromjesečne	Kumulativno	Tromjesečne
1	2	3	4	5	6
I. POSLOVNI PRIHODI (112+113)	111	45.086.827	12.082.275	25.505.041	23.534.761
1. Prihodi od prodaje	112	43.780.026	10.966.947	23.729.439	21.759.159
2. Ostali poslovni prihodi	113	1.306.801	1.115.328	1.775.602	1.775.602
II. POSLOVNI RASHODI (115+116+120+124+125+126+129+130)	114	47.713.762	12.939.658	28.825.678	25.022.678
1. Promjene vrijednosti zaliha proizvodnje u tijeku i gotovih proizvoda	115				
2. Materijalni troškovi (117 do 119)	116	44.312.607	11.498.204	26.324.281	23.533.705
a) Troškovi sirovina i materijala	117	42.631.377	10.883.160	361.148	140.576
b) Troškovi prodane robe	118			22.643.001	22.173.514
c) Ostali vanjski troškovi	119	1.681.230	615.044	3.320.132	1.219.615
3. Troškovi osoblja (121 do 123)	120	1.363.001	690.680	1.546.664	924.240
a) Neto plaće i nadnice	121	872.320	413.356	1.055.743	602.848
b) Troškovi poreza i doprinosa iz plaća	122	218.080	103.340	263.936	172.305
c) Doprinosi na plaće	123	272.601	173.984	226.985	149.087
4. Amortizacija	124	753.202	363.202	780.000	390.000
5. Ostali troškovi	125	1.284.952	387.572		
6. Vrijednosno usklađivanje (127+128)	126	0	0	0	0
a) dugotrajne imovine (osim finansijske imovine)	127				
b) kratkotrajne imovine (osim finansijske imovine)	128				
7. Rezerviranja	129				
8. Ostali poslovni rashodi	130			174.733	174.733
III. FINANCIJSKI PRIHODI (132 do 136)	131	3.450.040	1.475.862	9.996.182	5.343.151
1. Kamate, tečajne razlike, dividende i slični prihodi iz odnosa s povezanim poduzetnicima	132	2.817.305	1.112.506	3.780.463	2.003.617
2. Kamate, tečajne razlike, dividende, slični prihodi iz odnosa s nepovezanim	133	632.735	363.356	6.215.719	3.339.534
3. Dio prihoda od pridruženih poduzetnika i sudjelujućih interesa	134				
4. Nerealizirani dobiti (prihodi) od finansijske imovine	135				
5. Ostali finansijski prihodi	136				
IV. FINANCIJSKI RASHODI (138 do 141)	137	11.774.657	2.120.795	1.248.502	125.597
1. Kamate, tečajne razlike i drugi rashodi s povezanim poduzetnicima	138	11.753.032	2.110.374	1.248.380	125.475
2. Kamate, tečajne razlike i drugi rashodi iz odnosa s nepovezanim	139	21.625	10.421	122	122
3. Nerealizirani gubici (rashodi) od finansijske imovine	140				
4. Ostali finansijski rashodi	141				
V. UDIO U DOBITI OD PRIDRUŽENIH PODUZETNIKA	142				
VI. UDIO U GUBITKU OD PRIDRUŽENIH PODUZETNIKA	143				
VII. IZVANREDNI - OSTALI PRIHODI	144				
VIII. IZVANREDNI - OSTALI RASHODI	145				
IX. UKUPNI PRIHODI (111+131+142 + 144)	146	48.536.867	13.558.137	35.501.223	28.877.912
X. UKUPNI RASHODI (114+137+143 + 145)	147	59.488.419	15.060.453	30.074.180	25.148.275
XI. DOBIT ILI GUBITAK PRIJE OPOREZIVANJA (146-147)	148	-10.951.552	-1.502.316	5.427.043	3.729.637
1. Dobit prije oporezivanja (146-147)	149	0	0	5.427.043	3.729.637
2. Gubitak prije oporezivanja (147-146)	150	10.951.552	1.502.316	0	0
XII. POREZ NA DOBIT	151			1.400.000	850.000
XIII. DOBIT ILI GUBITAK RAZDOBLJA (148-151)	152	-10.951.552	-1.502.316	4.027.043	2.879.637
1. Dobit razdoblja (149-151)	153	0	0	4.027.043	2.879.637
2. Gubitak razdoblja (151-148)	154	10.951.552	1.502.316	0	0

DODATAK RDG-u (popunjavanje poduzetnik koji sastavlja konsolidirani financijski izvještaj)

XIV. DOBIT ILI GUBITAK RAZDOBLJA						
1. Pripisana imateljima kapitala matice	155					
2. Pripisana manjinskom interesu	156					
IZVJEŠTAJ O OSTALOJ SVEOBUHVAATNOJ DOBITI (popunjavanje poduzetnik obveznik primjene MSFI-a)						
I. DOBIT ILI GUBITAK RAZDOBLJA (= 152)	157	-10.951.552	-1.502.316	4.027.043	2.879.637	
II. OSTALA SVEOBUHVAATNA DOBIT/GUBITAK PRIJE POREZA (159 do 165)	158	0	0	0	0	
1. Tečajne razlike iz preračuna inozemnog poslovanja	159					
2. Promjene revalorizacijskih rezervi dugotrajne materijalne i	160					
3. Dobit ili gubitak s osnove ponovnog vrednovanja financijske	161					
4. Dobit ili gubitak s osnove učinkovite zaštite novčanog toka	162					
5. Dobit ili gubitak s osnove učinkovite zaštite neto ulaganja u inozemstvu	163					
6. Udio u ostaloj sveobuhvatnoj dobiti/gubitku pridruženih poduzetnika	164					
7. Aktuarski dobici/gubici po planovima definiranih primanja	165					
III. POREZ NA OSTALU SVEOBUHVAATNU DOBIT RAZDOBLJA	166					
IV. NETO OSTALA SVEOBUHVAATNA DOBIT ILI GUBITAK	167	0	0	0	0	
V. SVEOBUHVAATNA DOBIT ILI GUBITAK RAZDOBLJA (157+167)	168	-10.951.552	-1.502.316	4.027.043	2.879.637	
DODATAK Izvještaju o ostaloj sveobuhvatnoj dobiti (popunjavanje poduzetnik koji sastavlja konsolidirani financijski izvještaj)						
VI. SVEOBUHVAATNA DOBIT ILI GUBITAK RAZDOBLJA						
1. Pripisana imateljima kapitala matice	169					
2. Pripisana manjinskom interesu	170					

**IZVJEŠTAJ O NOVČANOM TIJEKU - Indirektna metoda
u razdoblju 1.1.2011. do 30.6.2011.**

Obveznik: ĐURO ĐAKOVIĆ Holding d.d.			
Naziv pozicije	AOP oznaka	Prethodno razdoblje	Tekuće razdoblje
1	2	3	4
NOVČANI TIJEK OD POSLOVNIH AKTIVNOSTI			
1. Dobit prije poreza	001	-10.951.552	5.427.043
2. Amortizacija	002	753.202	780.000
3. Povećanje kratkoročnih obveza	003	76.913.733	29.659.759
4. Smanjenje kratkotrajnih potraživanja	004	71.147.990	62.727.487
5. Smanjenje zaliha	005		
6. Ostalo povećanje novčanog tijeka	006		
I. Ukupno povećanje novčanog tijeka od poslovnih aktivnosti (001 do 006)	007	137.863.373	98.594.289
1. Smanjenje kratkoročnih obveza	008	62.059.270	62.627.847
2. Povećanje kratkotrajnih potraživanja	009	70.294.107	40.766.018
3. Povećanje zaliha	010		
4. Ostalo smanjenje novčanog tijeka	011		
II. Ukupno smanjenje novčanog tijeka od poslovnih aktivnosti (008 do 011)	012	132.353.377	103.393.865
A1) NETO POVEĆANJE NOVČANOG TIJEKA OD POSLOVNIH	013	5.509.996	0
A2) NETO SMANJENJE NOVČANOG TIJEKA OD POSLOVNIH	014	0	4.799.576
NOVČANI TIJEK OD INVESTICIJSKIH AKTIVNOSTI			
1. Novčani primici od prodaje dugotrajne materijalne i nematerijalne imovine	015		
2. Novčani primici od prodaje vlasničkih i dužničkih instrumenata	016		
3. Novčani primici od kamata	017		3.893.900
4. Novčani primici od dividendi	018		
5. Ostali novčani primici od investicijskih aktivnosti	019		
III. Ukupno novčani primici od investicijskih aktivnosti (015 do 019)	020	0	3.893.900
1. Novčani izdaci za kupnju dugotrajne materijalne i nematerijalne imovine	021	16.741	22.296
2. Novčani izdaci za stjecanje vlasničkih i dužničkih financijskih instrumenata	022		
3. Ostali novčani izdaci od investicijskih aktivnosti	023		
IV. Ukupno novčani izdaci od investicijskih aktivnosti (021 do 023)	024	16.741	22.296
B1) NETO POVEĆANJE NOVČANOG TIJEKA OD INVESTICIJSKIH	025	0	3.871.604
B2) NETO SMANJENJE NOVČANOG TIJEKA OD INVESTICIJSKIH	026	16.741	0
NOVČANI TIJEK OD FINACIJSKIH AKTIVNOSTI			
1. Novčani primici od izdavanja vlasničkih i dužničkih financijskih instrumenata	027		23.251.200
2. Novčani primici od glavnice kredita, zadužnica, pozajmica i drugih posudbi	028		
3. Ostali primici od financijskih aktivnosti	029	27.523.504	4.258.793
V. Ukupno novčani primici od financijskih aktivnosti (027 do 029)	030	27.523.504	27.509.993
1. Novčani izdaci za otplatu glavnice kredita i obveznica	031		
2. Novčani izdaci za isplatu dividendi	032		
3. Novčani izdaci za financijski najam	033		
4. Novčani izdaci za otkup vlastitih dionica	034		
5. Ostali novčani izdaci od financijskih aktivnosti	035	33.386.774	10.941.593
VI. Ukupno novčani izdaci od financijskih aktivnosti (031 do 035)	036	33.386.774	10.941.593
C1) NETO POVEĆANJE NOVČANOG TIJEKA OD FINACIJSKIH	037	0	16.568.400
C2) NETO SMANJENJE NOVČANOG TIJEKA OD FINACIJSKIH	038	5.863.270	0
Ukupno povećanje novčanog tijeka (013 – 014 + 025 – 026 + 037 – 038)	039	0	15.640.428
Ukupno smanjenje novčanog tijeka (014 – 013 + 026 – 025 + 038 – 037)	040	370.015	0
Novac i novčani ekvivalenti na početku razdoblja	041	51.747.428	31.218.915
Povećanje novca i novčanih ekvivalenata	042		15.640.428
Smanjenje novca i novčanih ekvivalenata	043	370.015	
Novac i novčani ekvivalenti na kraju razdoblja	044	51.377.413	46.859.343

IZVJEŠTAJ O PROMJENAMA KAPITALA
za razdoblje od **1.1.2011** do **30.6.2011**

Obveznik: **DURO ĐAKOVIĆ Holding d.d.**

Naziv pozicije	AOP		
	oznaka	Prethodna godina	Tekuća godina
1	2	3	4
1. Upisani kapital	001	323.706.800	323.706.800
2. Kapitalne rezerve	002		
3. Rezerve iz dobiti	003		
4. Zadržana dobit ili preneseni gubitak	004	-6.022.109	-22.926.944
5. Dobit ili gubitak tekuće godine	005	-16.904.835	4.027.043
6. Revalorizacija dugotrajne materijalne imovine	006		
7. Revalorizacija nematerijalne imovine	007		
8. Revalorizacija finansijske imovine raspoložive za prodaju	008		
9. Ostala revalorizacija	009		
10. Ukupno kapital i rezerve (AOP 001 do 009)	010	300.779.856	304.806.899
11. Tečajne razlike s naslova neto ulaganja u inozemno poslovanje	011		
12. Tekući i odgođeni porezi (dio)	012		
13. Zaštita novčanog tijeka	013		
14. Promjene računovodstvenih politika	014		
15. Ispravak značajnih pogrešaka prethodnog razdoblja	015		
16. Ostale promjene kapitala	016	-16.904.835	4.027.043
17. Ukupno povećanje ili smanjenje kapitala (AOP 011 do 016)	017	-16.904.835	4.027.043
17 a. Pripisano imateljima kapitala matice	018		
17 b. Pripisano manjinskom interesu	019		

Stavke koje umanjuju kapital upisuju se s negativnim predznakom
Podaci pod AOP oznakama 001 do 009 upisuju se kao stanje na datum bilance

Prilog 1.

Razdoblje izvještavanja:

1.1.2011.

do

30.06.2011.

Tromjesečni finansijski izvještaj poduzetnika TFI-POD

Matični broj (MB): 3635112

Matični broj subjekta (MBS): 05002378

Osobni identifikacijski broj (OIB): 58828286397

Tvrta izdavateljca: ĐURO ĐAKOVIĆ Holding d.d.

Poštanski broj i mjesto: 35000

SLAVONSKI BROD

Ulica i kućni broj: Dr. MILE BUDAKA 1

Adresa e-pošte: uprava@duro-dakovic.com

Internet adresa: www.duro-dakovic.com

Šifra i naziv općine/grada: 396 SLAVONSKI BROD

Šifra i naziv županije: 12 BRODSKO POSAVSKA

Broj zaposlenih: 936

(krajem izvještajnog razdoblja)

Konsolidirani izvještaj: DA

Šifra NKD-a: 7010

Tvrte subjekata konsolidacije (prema MSFI):

Sjedište:

MB:

ĐURO ĐAKOVIĆ Specijalna vozila d.d.

Dr. Mile Budaka 1, Slavonski Brod

3386066

ĐURO ĐAKOVIĆ Elektromot d.d.

Dr. Mile Budaka 1, Slavonski Brod

3075818

ĐURO ĐAKOVIĆ Inženjering d.d.

Dr. Mile Budaka 1, Slavonski Brod

3411281

ĐURO ĐAKOVIĆ Strojna obrada d.o.o.

Dr. Mile Budaka 1, Slavonski Brod

1648527

ĐURO ĐAKOVIĆ Proizvodnja opreme d.o.o.

Dr. Mile Budaka 1, Slavonski Brod

1637606

ĐURO ĐAKOVIĆ Energetika i infrastruktura d.o.o.

Dr. Mile Budaka 1, Slavonski Brod

0288527

ĐURO ĐAKOVIĆ Slobodna zona d.o.o.

Dr. Mile Budaka 1, Slavonski Brod

1577921

Knjigovodstveni servis:

Osoba za kontakt: TOLIĆ MARIJA

(unos se samo prezime i ime osobe za kontakt)

Telefon: 035-446-256

Telefaks: 035-444-108

Adresa e-pošte: uprava@duro-dakovic.com


Prezime i ime: STIPETIĆ ZDRAVKO

(osoba ovlaštene za zastupanje)

Dokumentacija za objavu:

1. Finansijski izvještaji (bilanca, račun dobiti i gubitka, izvještaj o novčanom tijeku, izvještaj o promjenama kapitala i bilješke uz finansijske izvještaje)
2. Međuzvještaj posloводства,
3. Izjavu osoba odgovornih za sastavljanje izvještaja izdavatelja.

»ĐURO ĐAKOVIĆ«
HOLDING d.d.
SLAV. BROD, Dr. M. Budaka 1
2



M.P.

(potpis osobe ovlaštene za zastupanje)

KONSOLIDIRANA BILANCA
stanje na dan 30.6.2011.

Obveznik: ĐURO ĐAKOVIĆ Holding d.d.			
Naziv pozicije	AOP oznaka	Prethodno razdoblje	Tekuće razdoblje
1	2	3	4
A) POTRAŽIVANJA ZA UPISANI A NEUPLAĆENI KAPITAL	001		
B) DUGOTRAJNA IMOVINA (003+010+020+029+033)	002	261.673.881	225.339.766
I. NEMATERIJALNA IMOVINA (004 do 009)	003	6.797.217	5.947.493
1. Izdaci za razvoj	004	3.012.976	3.266.401
2. Koncesije, patenti, licencije, robne i uslužne marke, softver i ostala prava	005	3.757.483	2.661.070
3. Goodwill	006		
4. Predujmovi za nabavu nematerijalne imovine	007		
5. Nematerijalna imovina u pripremi	008	6.233	
6. Ostala nematerijalna imovina	009	20.525	20.022
II. MATERIJALNA IMOVINA (011 do 019)	010	178.048.332	173.384.987
1. Zemljište	011	13.521.925	13.521.925
2. Građevinski objekti	012	107.794.254	104.364.267
3. Postrojenja i oprema	013	52.776.433	46.715.441
4. Alati, pogonski inventar i transportna imovina	014	3.518.951	6.386.195
5. Biološka imovina	015		
6. Predujmovi za materijalnu imovinu	016		2.017.683
7. Materijalna imovina u pripremi	017	338.396	294.183
8. Ostala materijalna imovina	018	70.318	58.319
9. Ulaganje u nekretnine	019	28.055	26.974
III. DUGOTRAJNA FINACIJSKA IMOVINA (021 do 028)	020	29.952.678	15.931.105
1. Udjeli (dionice) kod povezanih poduzetnika	021		
2. Dani zajmovi povezanim poduzetnicima	022		
3. Sudjelujući interesi (udjeli)	023	11.682.758	72.858
4. Zajmovi dani poduzetnicima u kojima postoje sudjelujući interesi	024		
5. Ulaganja u vrijednosne papire	025	6.352.053	6.796.251
6. Dani zajmovi, depoziti i slično	026	11.773.104	8.976.226
7. Ostala dugotrajna financijska imovina	027	144.763	85.770
8. Ulaganja koja se obračunavaju metodom udjela	028		
IV. POTRAŽIVANJA (030 do 032)	029	46.875.654	30.076.181
1. Potraživanja od povezanih poduzetnika	030		
2. Potraživanja po osnovi prodaje na kredit	031	42.319.777	25.853.902
3. Ostala potraživanja	032	4.555.877	4.222.279
V. ODGOĐENA POREZNA IMOVINA	033		
C) KRATKOTRAJNA IMOVINA (035+043+050+058)	034	324.815.919	567.186.402
I. ZALIHE (036 do 042)	035	120.291.920	207.935.559
1. Sirovine i materijal	036	34.511.327	55.854.404
2. Proizvodnja u tijeku	037	70.490.879	109.581.992
3. Gotovi proizvodi	038	1.917.318	53.691
4. Trgovačka roba	039	5.877.427	5.877.427
5. Predujmovi za zalihe	040	7.494.969	36.568.045
6. Dugotrajna imovina namijenjena prodaji	041		
7. Biološka imovina	042		
II. POTRAŽIVANJA (044 do 049)	043	148.630.067	301.617.367
1. Potraživanja od povezanih poduzetnika	044		
2. Potraživanja od kupaca	045	136.738.408	279.521.541
3. Potraživanja od sudjelujućih poduzetnika	046		
4. Potraživanja od zaposlenika i članova poduzetnika	047	1.128.644	657.956
5. Potraživanja od države i drugih institucija	048	5.614.480	14.483.365
6. Ostala potraživanja	049	5.148.535	6.954.505
III. KRATKOTRAJNA FINACIJSKA IMOVINA (051 do 057)	050	47.766.683	48.402.223
1. Udjeli (dionice) kod povezanih poduzetnika	051		
2. Dani zajmovi povezanim poduzetnicima	052		
3. Sudjelujući interesi (udjeli)	053		
4. Zajmovi dani poduzetnicima u kojima postoje sudjelujući interesi	054		
5. Ulaganja u vrijednosne papire	055		
6. Dani zajmovi, depoziti i slično	056	33.491	233.122
7. Ostala financijska imovina	057	47.733.192	48.169.101
IV. NOVAC U BANCI I BLAGAJNI	058	8.127.249	9.231.253
D) PLAĆENI TROŠKOVI BUDUĆEG RAZDOBLJA I OBRAČUNATI PRIHODI	059	273.456	1.183.470
E) UKUPNO AKTIVA (001+002+034+059)	060	586.763.256	793.709.638
F) IZVANBILANČNI ZAPISI	061	232.042.877	371.950.172

PASIVA			
A) KAPITAL I REZERVE (063+064+065+071+072+075+078)	062	286.979.071	254.489.058
I. TEMELJNI (UPISANI) KAPITAL	063	323.706.800	323.706.800
II. KAPITALNE REZERVE	064		
III. REZERVE IZ DOBITI (066+067-068+069+070)	065	0	0
1. Zakonske rezerve	066		
2. Rezerve za vlastite dionice	067	4.709.300	4.702.000
3. Vlastite dionice i udjeli (odbitna stavka)	068	4.709.300	4.702.000
4. Statutarne rezerve	069		
5. Ostale rezerve	070		
IV. REVALORIZACIJSKE REZERVE	071		
V. ZADRŽANA DOBIT ILI PRENESENI GUBITAK (073-074)	072	-14.196.597	-70.375.812
1. Zadržana dobit	073		
2. Preneseni gubitak	074	14.196.597	70.375.812
VI. DOBIT ILI GUBITAK POSLOVNE GODINE (076-077)	075	-23.316.474	556.358
1. Dobit poslovne godine	076	801.525	5.275.393
2. Gubitak poslovne godine	077	24.117.999	4.719.035
VII. MANJINSKI INTERES	078	785.342	601.712
B) REZERVIRANJA (080 do 082)	079	448.982	13.000.000
1. Rezerviranja za mirovine, otpremnine i slične obveze	080		
2. Rezerviranja za porezne obveze	081		
3. Druga rezerviranja	082	448.982	13.000.000
C) DUGOROČNE OBVEZE (084 do 092)	083	147.514.196	225.694.454
1. Obveze prema povezanim poduzetnicima	084		
2. Obveze za zajmove, depozite i slično	085		
3. Obveze prema bankama i drugim financijskim institucijama	086	118.567.546	197.773.419
4. Obveze za predujmove	087		
5. Obveze prema dobavljačima	088	377.089	112.974
6. Obveze po vrijednosnim papirima	089		
7. Obveze prema poduzetnicima u kojima postoje sudjelujući interesi	090		
8. Ostale dugoročne obveze	091	28.569.561	27.808.061
9. Odgođena porezna obveza	092		
D) KRATKOROČNE OBVEZE (094 do 105)	093	137.666.599	293.957.269
1. Obveze prema povezanim poduzetnicima	094		
2. Obveze za zajmove, depozite i slično	095	612.980	
3. Obveze prema bankama i drugim financijskim institucijama	096	31.472.956	19.927.917
4. Obveze za predujmove	097	10.333.464	42.173.231
5. Obveze prema dobavljačima	098	55.798.305	164.318.359
6. Obveze po vrijednosnim papirima	099	2.206.357	5.000.000
7. Obveze prema poduzetnicima u kojima postoje sudjelujući interesi	100		
8. Obveze prema zaposlenicima	101	6.718.662	4.887.638
9. Obveze za poreze, doprinose i slična davanja	102	23.178.862	52.720.879
10. Obveze s osnove udjela u rezultatu	103		
11. Obveze po osnovi dugotrajne imovine namijenjene prodaji	104		
12. Ostale kratkoročne obveze	105	7.345.013	4.929.245
E) ODGOĐENO PLAĆANJE TROŠKOVA I PRIHOD BUDUĆEGA RAZDOBLJA	106	14.154.408	6.568.857
F) UKUPNO – PASIVA (062+079+083+093+106)	107	586.763.256	793.709.638
G) IZVANBILANČNI ZAPISI	108	232.042.877	371.950.172

DODATAK BILANCI (popunjava poduzetnik koji sastavlja konsolidirani financijski izvještaj)

A) KAPITAL I REZERVE			
1. Pripisano imateljima kapitala matice	109	286.193.729	253.887.346
2. Pripisano manjinskom interesu	110	785.342	601.712

Napomena 1.: Dodatak bilanci popunjavaju poduzetnici koji sastavljaju konsolidirane financijske izvještaje.

KONSOLIDIRANI RAČUN DOBITI I GUBITKA
u razdoblju 1.1.2011. do 30.6.2011.

Obveznik: ĐURO ĐAKOVIĆ Holding d.d.

Naziv pozicije	AOP oznaka	Prethodno razdoblje		Tekuće razdoblje	
		Kumulativno	Tromjesečje	Kumulativno	Tromjesečje
1	2	3	4	5	6
I. POSLOVNI PRIHODI (112+113)	111	135.846.272	47.811.720	360.409.871	235.666.217
1. Prihodi od prodaje	112	133.642.061	46.342.755	356.796.033	233.277.667
2. Ostali poslovni prihodi	113	2.204.211	1.468.965	3.613.838	2.388.550
II. POSLOVNI RASHODI (115+116+120+124+125+126+129+130)	114	156.371.663	59.184.731	363.344.783	233.719.684
1. Promjene vrijednosti zaliha proizvodnje u tijeku i gotovih proizvoda	115	-13.112.809	-7.669.572	46.931.804	30.308.747
2. Materijalni troškovi (117 do 119)	116	104.378.521	33.564.073	251.317.892	169.217.603
a) Troškovi sirovina i materijala	117	74.869.994	29.128.361	237.402.478	162.443.150
b) Troškovi prodane robe	118	178.033		525.396	328.350
c) Ostali vanjski troškovi	119	29.330.494	4.435.712	13.390.018	6.446.103
3. Troškovi osoblja (121 do 123)	120	41.336.088	20.679.208	40.327.665	20.816.564
a) Neto plaće i nadnice	121	26.117.534	13.209.602	26.190.441	14.044.167
b) Troškovi poreza i doprinosa iz plaća	122	9.316.559	4.426.016	8.381.237	3.851.187
c) Doprinosi na plaće	123	5.901.995	3.043.590	5.755.987	2.921.210
4. Amortizacija	124	8.457.128	4.195.016	8.646.355	4.326.022
5. Ostali troškovi	125	14.065.573	7.375.859	14.380.341	7.376.495
6. Vrijednosno usklađivanje (127+128)	126	1.000.000	1.000.000	1.450.000	1.450.000
a) dugotrajne imovine (osim financijske imovine)	127				
b) kratkotrajne imovine (osim financijske imovine)	128	1.000.000	1.000.000	1.450.000	1.450.000
7. Rezerviranja	129				
8. Ostali poslovni rashodi	130	247.162	40.147	290.726	224.253
III. FINANIJSKI PRIHODI (132 do 136)	131	1.139.826	786.316	7.107.535	4.146.889
1. Kamate, tečajne razlike, dividende i slični prihodi iz odnosa s povezanim poduzetnicima	132				
2. Kamate, tečajne razlike, dividende, slični prihodi iz odnosa s nepovezanim	133	971.054	617.544	7.015.256	4.098.862
3. Dio prihoda od pridruženih poduzetnika i sudjelujućih interesa	134				
4. Nerealizirani dobiti (prihodi) od financijske imovine	135				
5. Ostali financijski prihodi	136	168.772	168.772	92.279	48.027
IV. FINANIJSKI RASHODI (138 do 141)	137	3.986.062	2.656.381	2.254.055	962.638
1. Kamate, tečajne razlike i drugi rashodi s povezanim poduzetnicima	138				
2. Kamate, tečajne razlike i drugi rashodi iz odnosa s nepovezanim	139	3.904.242	2.573.502	2.253.560	962.143
3. Nerealizirani gubici (rashodi) od financijske imovine	140				
4. Ostali financijski rashodi	141	81.820	82.879	495	495
V. UDIO U DOBITI OD PRIDRUŽENIH PODUZETNIKA	142				
VI. UDIO U GUBITKU OD PRIDRUŽENIH PODUZETNIKA	143				
VII. IZVANREDNI - OSTALI PRIHODI	144				
VIII. IZVANREDNI - OSTALI RASHODI	145				
IX. UKUPNI PRIHODI (111+131+142 + 144)	146	136.986.098	48.598.036	367.517.406	239.813.106
X. UKUPNI RASHODI (114+137+143 + 145)	147	160.357.725	61.841.112	365.598.838	234.682.322
XI. DOBIT ILI GUBITAK PRIJE OPOREZIVANJA (146-147)	148	-23.371.627	-13.243.076	1.918.568	5.130.784
1. Dobit prije oporezivanja (146-147)	149	0	0	1.918.568	5.130.784
2. Gubitak prije oporezivanja (147-146)	150	23.371.627	13.243.076	0	0
XII. POREZ NA DOBIT	151			1.515.228	959.115
XIII. DOBIT ILI GUBITAK RAZDOBLJA (148-151)	152	-23.371.627	-13.243.076	403.340	4.171.669
1. Dobit razdoblja (149-151)	153	0	0	403.340	4.171.669
2. Gubitak razdoblja (151-148)	154	23.371.627	13.243.076	0	0

DODATAK RDG-u (popunjavanje poduzetnik koji sastavlja konsolidirani financijski izvještaj)

XIV. DOBIT ILI GUBITAK RAZDOBLJA					
1. Pripisana imateljima kapitala matice	155	-23.316.474		556.357	
2. Pripisana manjinskom interesu	156	-55.153		-153.017	

IZVJEŠTAJ O OSTALOJ SVEOBUHVAATNOJ DOBITI (popunjavanje poduzetnik obveznik primjene MSFI-a)

I. DOBIT ILI GUBITAK RAZDOBLJA (= 152)	157	-23.371.627		403.340	4.171.669
II. OSTALA SVEOBUHVAATNA DOBIT/GUBITAK PRIJE POREZA (159 do 165)	158	0	0	0	0
1. Tečajne razlike iz preračuna inozemnog poslovanja	159				
2. Promjene revalorizacijskih rezervi dugotrajne materijalne i	160				
3. Dobit ili gubitak s osnove ponovnog vrednovanja financijske	161				
4. Dobit ili gubitak s osnove učinkovite zaštite novčanog toka	162				
5. Dobit ili gubitak s osnove učinkovite zaštite neto ulaganja u inozemstvu	163				
6. Udio u ostaloj sveobuhvatnoj dobiti/gubitku pridruženih poduzetnika	164				
7. Aktuarski dobici/gubici po planovima definiranih primanja	165				
III. POREZ NA OSTALU SVEOBUHVAATNU DOBIT RAZDOBLJA	166				
IV. NETO OSTALA SVEOBUHVAATNA DOBIT ILI GUBITAK	167	0	0	0	0
V. SVEOBUHVAATNA DOBIT ILI GUBITAK RAZDOBLJA (157+167)	168	-23.371.627	0	403.340	4.171.669

DODATAK Izvještaju o ostaloj sveobuhvatnoj dobiti (popunjavanje poduzetnik koji sastavlja konsolidirani financijski izvještaj)

VI. SVEOBUHVAATNA DOBIT ILI GUBITAK RAZDOBLJA					
1. Pripisana imateljima kapitala matice	169	-23.316.474		556.357	
2. Pripisana manjinskom interesu	170	-55.153		-153.017	

KONSOLIDIRANI IZVJEŠTAJ O NOVČANOM TIJEKU - Indirektna metoda
u razdoblju 1.1.2011. do 30.6.2011.

Obveznik: ĐURO ĐAKOVIĆ Holding d.d.			
Naziv pozicije	AOP oznaka	Prethodno razdoblje	Tekuće razdoblje
1	2	3	4
NOVČANI TIJEK OD POSLOVNIH AKTIVNOSTI			
1. Dobit prije poreza	001	-23.371.627	1.918.568
2. Amortizacija	002	8.457.128	8.652.576
3. Povećanje kratkoročnih obveza	003	219.118.345	399.773.354
4. Smanjenje kratkotrajnih potraživanja	004	194.739.263	343.241.055
5. Smanjenje zaliha	005	158.583.442	558.983.431
6. Ostalo povećanje novčanog tijeka	006	1.288.457	632.487
I. Ukupno povećanje novčanog tijeka od poslovnih aktivnosti (001 do 006)	007	558.815.008	1.313.201.471
1. Smanjenje kratkoročnih obveza	008	211.880.505	332.260.330
2. Povećanje kratkotrajnih potraživanja	009	188.397.564	458.226.661
3. Povećanje zaliha	010	171.475.151	530.809.910
4. Ostalo smanjenje novčanog tijeka	011	115.785	573.747
II. Ukupno smanjenje novčanog tijeka od poslovnih aktivnosti (008 do 011)	012	571.869.005	1.321.870.648
A1) NETO POVEĆANJE NOVČANOG TIJEKA OD POSLOVNIH	013	0	0
A2) NETO SMANJENJE NOVČANOG TIJEKA OD POSLOVNIH	014	13.053.997	8.669.177
NOVČANI TIJEK OD INVESTICIJSKIH AKTIVNOSTI			
1. Novčani primici od prodaje dugotrajne materijalne i nematerijalne imovine	015	21.200	47.154
2. Novčani primici od prodaje vlasničkih i dužničkih instrumenata	016		
3. Novčani primici od kamata	017	22.795	3.900.818
4. Novčani primici od dividendi	018		
5. Ostali novčani primici od investicijskih aktivnosti	019		
III. Ukupno novčani primici od investicijskih aktivnosti (015 do 019)	020	43.995	3.947.972
1. Novčani izdaci za kupnju dugotrajne materijalne i nematerijalne imovine	021	1.452.746	901.629
2. Novčani izdaci za stjecanje vlasničkih i dužničkih financijskih instrumenata	022		
3. Ostali novčani izdaci od investicijskih aktivnosti	023		
IV. Ukupno novčani izdaci od investicijskih aktivnosti (021 do 023)	024	1.452.746	901.629
B1) NETO POVEĆANJE NOVČANOG TIJEKA OD INVESTICIJSKIH	025	0	3.046.343
B2) NETO SMANJENJE NOVČANOG TIJEKA OD INVESTICIJSKIH	026	1.408.751	0
NOVČANI TIJEK OD FINACIJSKIH AKTIVNOSTI			
1. Novčani primici od izdavanja vlasničkih i dužničkih financijskih instrumenata	027		23.251.200
2. Novčani primici od glavnice kredita, zadužnica, pozajmica i drugih posudbi	028	35.420.030	88.826.819
3. Ostali primici od financijskih aktivnosti	029	5.845.357	183.280
V. Ukupno novčani primici od financijskih aktivnosti (027 do 029)	030	41.265.387	112.261.299
1. Novčani izdaci za otplatu glavnice kredita i obveznica	031	31.010.557	94.441.083
2. Novčani izdaci za isplatu dividendi	032		
3. Novčani izdaci za financijski najam	033	379.302	305.038
4. Novčani izdaci za otkup vlastitih dionica	034		
5. Ostali novčani izdaci od financijskih aktivnosti	035	501.445	1.300.000
VI. Ukupno novčani izdaci od financijskih aktivnosti (031 do 035)	036	31.891.304	96.046.121
C1) NETO POVEĆANJE NOVČANOG TIJEKA OD FINACIJSKIH	037	9.374.083	16.215.178
C2) NETO SMANJENJE NOVČANOG TIJEKA OD FINACIJSKIH	038	0	0
Ukupno povećanje novčanog tijeka (013 – 014 + 025 – 026 + 037 – 038)	039	0	10.592.344
Ukupno smanjenje novčanog tijeka (014 – 013 + 026 – 025 + 038 – 037)	040	5.088.665	0
Novac i novčani ekvivalenti na početku razdoblja	041	60.949.106	46.806.010
Povećanje novca i novčanih ekvivalenata	042		10.594.344
Smanjenje novca i novčanih ekvivalenata	043	5.088.665	
Novac i novčani ekvivalenti na kraju razdoblja	044	55.860.441	57.400.354

KONSOLIDIRANI IZVJEŠTAJ O PROMJENAMA KAPITALA
za razdoblje od **1.1.2011** do **30.6.2011**

Obveznik: **DURO ĐAKOVIĆ Holding d.d.**

Naziv pozicije	AOP		
	oznaka	Prethodna godina	Tekuća godina
1	2	3	4
1. Upisani kapital	001	326.202.553	326.194.187
2. Kapitalne rezerve	002		
3. Rezerve iz dobiti	003	22.636	
4. Zadržana dobit ili preneseni gubitak	004	-20.761.491	-72.108.468
5. Dobit ili gubitak tekuće godine	005	-51.378.010	403.340
6. Revalorizacija dugotrajne materijalne imovine	006		
7. Revalorizacija nematerijalne imovine	007		
8. Revalorizacija financijske imovine raspoložive za prodaju	008		
9. Ostala revalorizacija	009		
10. Ukupno kapital i rezerve (AOP 001 do 009)	010	254.085.688	254.489.059
11. Tečajne razlike s naslova neto ulaganja u inozemno poslovanje	011		
12. Tekući i odgođeni porezi (dio)	012		
13. Zaštita novčanog tijeka	013		
14. Promjene računovodstvenih politika	014		
15. Ispravak značajnih pogrešaka prethodnog razdoblja	015		
16. Ostale promjene kapitala	016	51.378.010	403.340
17. Ukupno povećanje ili smanjenje kapitala (AOP 011 do 016)	017	51.378.010	403.340
17 a. Pripisano imateljima kapitala matice	018	253.340.604	253.887.347
17 b. Pripisano manjinskom interesu	019	745.084	601.712

Stavke koje umanjuju kapital upisuju se s negativnim predznakom

Podaci pod AOP oznakama 001 do 009 upisuju se kao stanje na datum bilance



IZJAVA OSOBA ODGOVORNIH ZA SASTAVLJANJE NEKONSOLIDIRANIH I
KONSOLIDIRANIH FINACIJSKIH IZVJEŠTAJA ĐURO ĐAKOVIĆ Holding d.d.
ZA PERIOD 01.01.2011. – 30.06.2011.

Sukladno Zakonu o tržištu kapitala članak 407. (NN 88/08 ;146/08 i 74/09) Uprava ĐURO ĐAKOVIĆ Holding d.d. Dr. Mile Budaka 1, Slavonski Brod izjavljuje:

Uprava Đuro Đaković Holding d.d. dužna je osigurati da su nekonsolidirani i konsolidirani financijski izvještaji za razdoblje 1 - 6. 2011. godine sastavljeni u skladu sa Zakonom o računovodstvu i Međunarodnim standardima financijskog izvještavanja. Za financijske izvještaje društava koja su u sastavu Đuro Đaković Holding d.d. i koja su subjekt konsolidacije odgovorne su Uprave tih Društava.

Prezentirani financijski izvještaji prema našem najboljen saznanju daju cjelovit i istinit prikaz imovine i obveza, gubitaka i dobitaka, financijskog položaja i poslovanja Đuro Đaković Holding d.d. i društava kao cjeline.

Financijski izvještaji za razdoblje 1 - 6. 2011. nisu revidirani.

Potpisano u ime Uprave:

Zdravko Stipetić, predsjednik Uprave

»ĐURO ĐAKOVIĆ«
HOLDING d.d.
SLAV. BROD, Dr. M. Budaka 1
2

30.07.2011.godine

