

I Z V J E Š Ć E

O POSLOVANJU ĐURO ĐAKOVIĆ Holding d.d. I GRUPE ĐURO ĐAKOVIĆ S TEMELJNIM FINANCIJSKIM IZVJEŠĆIMA ZA PERIOD 1 - 12. 2010. GODINE

Uprava:

Zdravko Stipetić, dipl.ing.

Marija Tolić, dipl.oec.

Tomislav Mazal, dipl.iur.

Slavonski Brod, travanj 2011. godine

SADRŽAJ

I IZVJEŠTAJ UPRAVE

II ĐURO ĐAKOVIĆ Holding d.d.

1. Izvješće neovisnog revizora o realnosti i objektivnosti financijskih izvještaja za 2010. godinu
2. Financijski izvještaji:
3. Bilanca na dan 31.12.2010. godine
4. Račun dobiti i gubitka za 2010. godinu
5. Izvještaj o novčanom tijeku za 2010. godinu
6. Izvještaj o promjenama kapitala za 2010. godinu
7. Bilješke uz financijske izvještaje za 2010. godinu

III ĐURO ĐAKOVIĆ Holding d.d. - Grupacija

1. Izvješće neovisnog revizora o realnosti i objektivnosti konsolidiranih financijskih izvještaja za 2010. godinu
2. Financijski izvještaji:
3. Konsolidirana bilanca na dan 31.12.2010. godine
4. Konsolidirani račun dobiti i gubitka za 2010. godinu
5. Konsolidirani izvještaj o novčanom tijeku za 2010. godinu
6. Konsolidirani izvještaj o promjenama kapitala za 2010. godinu
7. Bilješke uz konsolidirane financijske izvještaje za 2010. godinu

IV IZJAVA OSOBA ODGOVORNIH ZA SASTAVLJANJE FINANCIJSKIH IZVJEŠTAJA

V ODLUKA NADLEŽNOG TIJELA (PRIJEDLOG) O UTVRĐIVANJU GODIŠNJIH FINANCIJSKIH IZVJEŠTAJA

VI PRIJEDLOG ODLUKE O POKRIVANJU GUBITKA

Temeljem odredbi iz članka 250. Zakona o trgovačkim društvima i odredbi iz članaka 403. Zakona o tržištu kapitala, Uprava dioničkog društva ĐURO ĐAKOVIĆ Holding d.d., sastavila je, u skladu s odredbama iz članka 18. Zakona o računovodstvu

IZVJEŠĆE UPRAVE O STANJU DRUŠTVA
za razdoblje siječanj – prosinac 2010. godine

Financijski izvještaji za razdoblje siječanj-prosinac 2010. godine

Prezentirani financijski izvještaji sastavljeni su temeljem odredbi iz Zakona o tržištu kapitala (Narodne novine broj 88/08 ; 146/08 ; 74/09), Pravila Zagrebačke burze i Odluke o obliku i sadržaju financijskih izvještaja

Struktura financijskih izvještaja odgovara propisanoj strukturi u Odluci o obliku i sadržaju financijskih izvještaja Izdavatelja tijekom godine (obrazac GFI-POD).

Prezentirani financijski izvještaji sastavljeni su u skladu s temeljnim odredbama Međunarodnih standarda financijskog izvješćivanja i Računovodstvenim politikama Društva.

U Bilješkama se prikazuju samo materijalno značajne promjene u odnosu na stanje na kraju prethodne poslovne godine, odnosno informacije koje su bitne za razumijevanje prezentiranih izvještaja.

Nadzorni odbor razmotrio je godišnja financijska izvješća te prepustio utvrđenje istih Glavnoj skupštini.

Predsjednik Uprave

Zdravko Stupetić, dipl.ing.

»ĐURO ĐAKOVIĆ
HOLDING d.d.
SLAV. BROD, Dr. M. Budaka 1



IZVJEŠĆE UPRAVE O POSLOVANJU I STANJU ĐURO ĐAKOVIĆ HOLDING d.d. I GRUPACIJE ĐURO ĐAKOVIĆ ZA 1 – 12. 2010. GODINE

Društvo Đuro Đaković Holding d.d. kao Matica ima 7 društava u kojima ima prevladavajući utjecaj (više od 50% glasova u Glavnoj skupštini). Pored toga Matica ima manjinski dio u dva društva.

Društva u okviru Grupacije su pravno samostalna društva, a **Matica ih nadzire** putem nadzornih odbora društva u skladu sa Zakonom o trgovačkim društvima, Statutom Đuro Đaković Holdinga d.d. i Statutima društava. Matica **također gospodari dijelom** imovine koja nije uložena u društva ali je direktno i indirektno u funkciji **financijske** podrške plasmana, proizvoda i opreme povezanih društava kao kreditno – **garantni potencijal**.

Opis proizvoda i usluga

Proizvodni program Grupacije čine:

- oprema za industrijska i energetska postrojenja,
- oprema za **prehrambenu**, petrokemijsku i cementnu industriju,
- tračnička i **specijalna** vozila,
- usluge **inženjeringa** i elektromontaže,
- usluge **slobodne** carinske zone,
- pojedinačni **proizvodi** i usluge.
- **upravljanje kapitalom**

Uprava

Uprava Đuro Đaković Holding d.d. imala je u 2010 godini dva člana. Upravu imenuje i **opoziva Nadzorni odbor**. Mandat Uprave traje 5 godina nakon čega može biti iznova **imenovana**. Prema Zakonu o trgovačkim društvima i Statutu Društva Uprava vodi poslove na **vlastitu odgovornost**, pri čemu je dužna i ovlaštena poduzimati sve radnje i donositi **odluke koje smatra potrebnim** za uspješno vođenje Društva. Za određene odluke koje su **propisane Statutom** potrebna je suglasnost Nadzornog odbora.

Društvom Đuro Đaković Holding d.d. rukovodila je u 2010 god. uprava u sastavu:

Zdravko Stipetić
Marija Tolić

Predsjednik Uprave
Članica Uprave

4
2-1

Nadzorni odbor

Nadzorni odbor Đuro Đaković Holding d.d. ima sedam članova. Pet članova se izabire na Glavnoj skupštini, jednog člana imenuje HFP, a drugi se imenuje sukladno Zakonu o radu.

Temeljem odredbi Zakona o trgovačkim društvima i Statuta Đuro Đaković Holding d.d.

Glavna skupština donosi odluke o izboru i opozivu Nadzornog odbora.

Nadzorni odbor odgovoran je za imenovanje i opoziv članova Uprave te za nadzor nad vođenjem poslova Društva. Za pojedine velike transakcije (visina transakcije određena statutom Društva) i značajnije poslovne odluke potrebna je suglasnost Nadzornog odbora.

Nadzorni odbor u 2010 god. čine slijedeći članovi:

Tomislav Mazal	Predsjednik Nadzornog odbora
Marko Milić	Zamjenik Predsjednika Nadzornog odbora
Leopoldina Duvnjak	Članica
Pavo Đurđević	Član
Zoran Posinovec	Član
Jelena Adrović	Članica
Blaženka Luketić	Članica

Temeljni kapital i vlasnička struktura Đuro Đaković Holding d.d.

Temeljni kapital društva iznosi 323.706.800,00 kuna i sastoji se od 3.237.062 redovnih dionica nominalne vrijednosti 100,00 kuna. Svaka dionica nosi ista prava. Pravo glasa obuhvaća sve dioničare Društva na način da je broj glasova koji im pripadaju u Glavnoj skupštini jednak broju njihovih dionica.

Vlasnička struktura Đuro Đaković Holdinga d.d. na dan 31.12.2010. godine

Rb.	Dioničar	Broj dionica	Kapital	% učešća u kapitalu
1	2	3	4	5
1.	HFP (povjerenik) – HZMO	660.000	66.000.000	20,39
2.	Ministarstvo financija RH	609.578	60.957.800	18,83
3.	HFP	217.253	21.725.300	6,71
4.	Privredna banka Zagreb d.d./PBZ-SP	210.430	21.043.000	6,50
5.	HFP (povjerenik) – DAB	104.771	10.477.100	3,24
6.	Zagrebačka banka d.d./Zbirni skrbnički račun Zagrebačka banka d.d./DF	70.000	7.000.000	2,16
7.	ĐURO ĐAKOVIĆ Holding d.d.	47.053	4.705.300	1,45
8.	Societe generale-Splitska banka d.d./Fima equity OIF s javnom ponudom	40.030	4.003.000	1,24
9.	Bakić Nenad	31.590	3.159.000	0,98
10.	Mali dioničari	1.199.310	119.931.000	37,05
11.	ĐURO ĐAKOVIĆ Holding d.d.	47.053	4.705.300	1,45
12.	UKUPNO	3.237.068	323.706.800	100,00

Na dan 31.12.2010. godine u dioničkoj knjizi Đuro Đaković Holding d.d. upisano je ukupno 3.965 dioničara.

Društva u većinskom vlasništvu Đuro Đaković Holding d.d.

U Kunama

Red. broj	DRUŠTVO	Upisani kapital	Upisani kapital Matice	% vlasništva Matice
1	2	3	4	5
1.	ĐĐ Inženjering d.d.	6.435.300	5.451.300	84,71
2.	ĐĐ Elektromont d.d.	17.457.600	17.394.600	99,64
3.	ĐĐ Specijalna vozila d.d.	84.846.000	84.577.400	99,68
4.	ĐĐ Strojna obrada d.o.o.	10.307.000	10.307.000	100,00
5.	ĐĐ Energetika i infrastruktura d.o.o.	31.728.000	30.952.200	97,55
6.	ĐĐ Proizvodnja opreme d.o.o.	6.561.000	6.561.000	100,00
7.	ĐĐ Slobodna zona d.o.o.	1.317.000	917.000	69,62
UKUPNO:		158.651.900	156.160.500	
HOLDING d.d.			323.706.800	

Poslovanje Grupacije Đuro Đaković 1-12.2010. godine

ĐĐ Holding d.d. kao društvo ostvarilo je u razdoblju 1-12.2010.godine negativan financijski rezultat.

Ukupni prihodi ostvareni su u iznosu od 84.850.259 kuna, ukupni rashodi ostvareni su u iznosu od 100.318.395 kuna.

Gubitak ĐĐ Holding d.d.(po metodi udjela) ostvaren je u iznosu od -16.904.835 kuna.

Grupacija Đuro Đaković ostvarila je u razdoblju 1 – 12. 2010. godine negativan financijski rezultat.

Ukupni konsolidirani prihodi ostvareni su u iznosu 277.635.338 kuna, a ukupni rashodi u iznosu od 327.405.911 kuna.

Konsolidirani gubitak Grupacije poslije oporezivanja iznosi -51.378.010 kuna.

Gubitak Matice iznosi -51.282.599 kuna, a manjinski interes je -95.411 kuna.

Od ukupno sedam društava koja djeluju unutar Grupacije Đuro Đaković tri društva su iskazala pozitivan financijski rezultat, a četiri društva iskazalo je gubitak.

Uzrok negativnog rezultata poslovanja leži u slijedećim činjenicama:

- nedovoljno zauzeće kapaciteta koje je do svjetske krize dominantno bilo vezano za inozemno tržište (tračnički program, komponente za energetiku i procesnu industriju), a koje je do tada imalo najznačajniji utjecaj na visinu ukupnih prihoda grupe

- prolongiranje realizacije ugovora o proizvodnji vozila za MORH, što je imalo za posljedicu nedovoljnu zaposlenost tog dijela grupe tijekom većeg dijela 2010 god., te time i izostanak planiranih značajnih prihoda po toj osnovi
- pad cijene naših proizvoda i usluga

Ta kretanja su imala osobito izraženu tendenciju u ĐĐ Specijalna vozila d.d. koja su ostavila gubitak u promatranom periodu od 32 milijuna kuna i tako snažno utjecala na rezultate poslovanja Grupacije Đuro Đaković. Dodatna otežavajuća okolnost u društvu ĐURO ĐAKOVIĆ Specijalna vozila d.d. je i dugogodišnja podzaposlenost u namjenskom programu.

Unatoč navedenim činjenicama uprava ĐĐ Holding d.d. i uprave pojedinih društava smatrale su da je bilo potrebno sačuvati postojeći proizvodni program, jer se ocjenjuje da će s njim moći u povoljnijim tržišnim okolnostima realizirati značajnije stope rasta cijele grupe. Iz tog razloga se nije išlo u otpuštanja zaposlenika, jer bi se za takovo što moralo nepovratno odreći i pojedinog programa. Uz to trošak otpuštanja zaposlenika i trajanje realizacije cijelog postupka su dodatno bili argumenti za takovu odluku.

Značajni događaji u tijeku poslovne godine

Značajni poslovni događaj je svakako potpisivanje anex-a ugovora o proizvodnji i isporuci borbenih oklopnih vozila AMV 8x8 za potrebe MORH-a, kao i osiguranje potrebnih obrtnih sredstava za proizvodnju istih. Uz već isporukama vozila dokazanu sposobnost proizvodnje kvalitetnih vozila stvorene su pretpostavke za izvršavanje ugovora bez dodatnih rizika. To potvrđuje i činjenica da se na kraju godine ušlo u planiranu dinamiku serijske proizvodnje.

Paralelno sa spomenutim aktivnostima odvijaju se i aktivnosti vezane za plasman vozila na inozemnom tržištu kako bi se osigurala zaposlenost na tom programu i nakon završetka postojećeg ugovora (ožujak 2013.).

Značajni događaji nakon kraja poslovne godine

ĐURO ĐAKOVIĆ Holding d.d. i Patria Land Systems Oy iz Finske na Izložbi naoružanja u Splitu potpisali su Memorandum o razumijevanju kojim su dogovoreni bitni elementi suradnje u zajedničkim nastupima na trećim tržištima radi promocije i prodaje borbenih vozila. Predmetni sporazum daje osnovne postavke na temelju kojih će se nastaviti pregovori o uvjetima zajedničke suradnje, a koji će biti utvrđeni posebnim sporazumima za svaku zemlju pojedinačno.

Očekivanja u 2011. godini

U 2010. godini svjedočili smo i dalje niskoj potražnji iz inozemstva u branšama u kojima smo posljednjih nekoliko godina imali najbolje rezultate (transportna sredstva, komponente za procesnu industriju i energetiku i elektroničku industriju).

Temeljem upita koje smo primili iz inozemstva i po osnovi toga naših aktualnih ponuda ocjenjujemo da ćemo uspjeti realizirati ciljeve koje smo si postavili za 2011. godinu.

Razvoj proizvoda i proizvodnje

Sastavni dio dugoročne poslovne politike Grupe Đuro Đaković je razvoj i/ili usvajanje novih proizvoda nastalih kao rezultat vlastitog razvoja ili suradnjom s partnerima kao i usvajanje novih tehnologija u procesu proizvodnje.

U Grupi Đuro Đaković trenutno su značajni razvojni napori u tri segmenta i to:

1. Razvoj kogeneracijskog postrojenja do 1 MWel na biomasu.
2. Razvoj novog tipa stroja za razminiranje.
3. Razvoj novog tipa vagona za prijevoz sekundarnih sirovina.

Stroj za razminiranje i teretni vagon su u fazi komercijalnog nastupa, a prvo komercijalno kogeneracijsko postrojenje je u fazi ispitivanja i puštanja u testni pogon.

Izloženost rizicima i upravljanje rizicima

Društvo prati rizike povezane s valutnim, kamatnim, kreditnim i rizikom likvidnosti i nastoji umanjiti njihov potencijalni utjecaj na financijsku izloženost društva.

Društvo koristi hipoteke, zadužnice i druge financijske instrumente osiguranja koji su značajni za procjenu rizika.

Zaposlenici

Na dan 31.12.2010. godine u društvima Grupe Đuro Đaković bilo je zaposleno ukupno 897 radnika. Prosječna bruto plaća iznosila je 6.612 kuna po zaposlenom.

Kvaliteta i okoliš

Stalnu brigu posvećujemo unapređenju kvalitete naših proizvoda, zadovoljstvu kupaca i zaštiti okoliša. Sukladno tome sva društva primjenjuju sustav upravljanja kvalitetom prema normi ISO 9001, a većina društava ima i sustave upravljanja okolišem sukladno normi ISO 14001.

Primjena načela korporativnog upravljanja

U skladu s pravima i obvezama koje proizlaze iz Zakona o trgovačkim društvima, Statuta te preporuka HANFA-e i Zagrebačke burze, Đuro Đaković Holding d.d. pridržava se vlastitog Kodeksa korporativnog upravljanja usvojenog 29.06.2009. godine.

Ovaj Kodeks ima obvezujuću snagu za sve organe Društva, sve zaposlene u Društvu, te organe društava u vlasništvu ĐĐ Holdinga d.d. da se pri donošenju svih vrsta odluka poštuju načela propisana i razrađena Kodeksom.

Kvaliteta i okoliš

Stalnu brigu posvećujemo unapređenju kvalitete naših proizvoda, zadovoljstvu kupaca i zaštiti okoliša. Sukladno tome sva društva primjenjuju sustav upravljanja kvalitetom prema normi ISO 9001, a većina društava ima i sustave upravljanja okolišem sukladno normi ISO 14001.

Revizija

Društvo osigurava nezavisnu vanjsku reviziju iz kruga ovlaštenih revizorskih kuća, te se time potvrđuje da financijska izvješća adekvatno odražavaju stvarno stanje Društva u cjelini. Društvo imenuje revizora koji nije vlasnički ili interesno povezan s Društvom, te s Društvom nije ni u kakvom drugom poslovnom odnosu.

Privitak: Analiza rezultata poslovanja ĐURO ĐAKOVIĆ Holdinga d.d. i
Grupe ĐURO ĐAKOVIĆ

U Slavonskom Brodu 18.04.2011.g.

Zdravko Stipetić, predsjednik Uprave

Marija Tolić, članica Uprave

Tomislav Mazal, član Uprave

»ĐURO ĐAKOVIĆ«
HOLDING d.d.
SLAV. BROD, Dr. M. Budaka 1
2

ZA

ANALIZA REZULTATA POSLOVANJA ĐURO ĐAKOVIĆ Holdinga d.d. i GRUPE ĐURO ĐAKOVIĆ

- prilog Izvješću Uprave za period 1 – 12. 2010. godine

Ukupni prihodi od realizacije u 2010. godini ostvareni su u iznosu od 257.109.133 kune što je za 214.249.353 kuna manje nego u 2009. godini. Na domaćem tržištu prihodi su smanjeni za 123.686.021 kuna u odnosu na prethodnu godinu, dok su na inozemnom tržištu smanjeni za iznos od 90.563.332 kune.

Domaće tržište

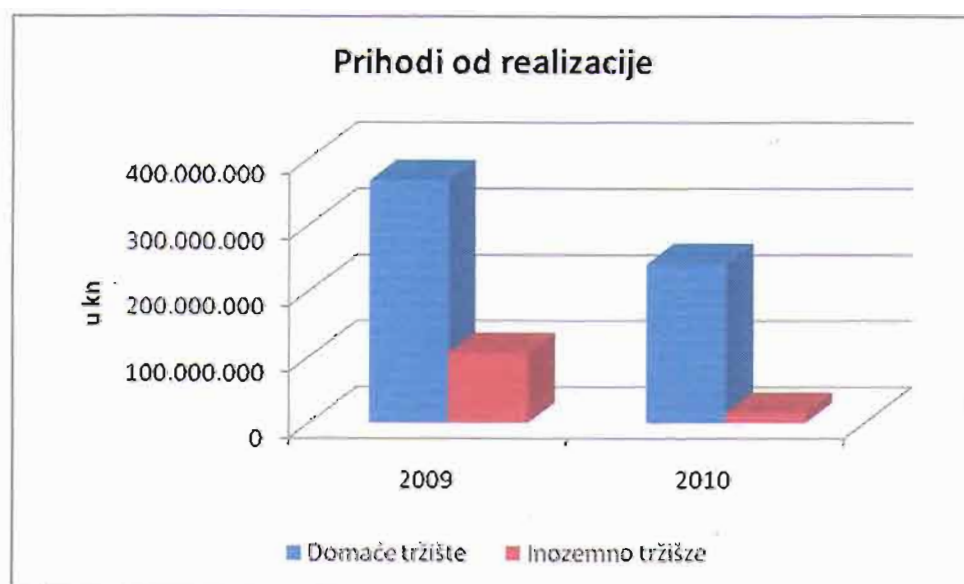
Prihodi od realizacije na domaćem tržištu su 2010. godine ostvareni u iznosu od 242.447.367 kuna i tako čine 94,30% prihoda od realizacije. Od toga je 108.039.929 kuna ili 44,56 % ostvareno u Đuro Đaković Specijalna vozila d.d., 25.246.340 kuna ili 10,41 % ostvareno u Đuro Đaković Elektromont d.d., 47.792.966 kuna ili 19,71% ostvareno je u preostalih pet društava, dok je u Matici ostvareno 61.368.132 kuna ili 25,31% ukupnih prihoda od realizacije na domaćem tržištu.

Inozemno tržište

Na inozemnim tržištima društva Grupe Đuro Đaković ostvarila su u 2010. godini 14.661.766 kuna prihoda od prodaje što je 5,70% ukupnih prihoda od realizacije.

Đuro Đaković Specijalna vozila d.d. u prihodima od prodaje na inozemnom tržištu sudjeluje 29,18% ili 4.278.402 kuna, Đuro Đaković Proizvodnja opreme d.o.o ostvarila je na inozemnom tržištu 7.139.209 kune ili 48,69%, Đuro Đaković Strojna obrada d.o.o. ostvarila je 3.171.468 kuna ili 21,63 % prihoda na inozemnom tržištu, dok je u preostala četiri društava ostvareno 72.687 kuna ili 0,50% ukupnih prihoda od realizacije na inozemnom tržištu.

Struktura prihoda od realizacije na domaćem i inozemnom tržištu u 2010. godini značajnije je promijenjena u odnosu na 2009. godinu.



1. RAČUN DOBITI I GUBITKA

Račun dobiti i gubitka daje prikaz financijskog rezultata poslovanja ĐURO ĐAKOVIĆ Holdinga d.d. i Grupacije Đuro Đaković u razdoblju od 01.01. do 31.12.2010. godine.

1.1. Račun dobiti i gubitka ĐURO ĐAKOVIĆ Holdinga d.d.

ĐURO ĐAKOVIĆ Holding d.d.

u kn

Rb.	Pozicija	Ostvareno I-XII 2009.	Ostvareno I - XII 2010.	Indeks
1	2	3	4	5=4/3
1.	Poslovni prihodi	101.789.458	75.887.598	0,75
2.	Poslovni rashodi	106.559.276	82.352.974	0,77
3.	Rezultat iz poslovnih aktivnosti	-4.769.818	-6.465.376	1,36
4.	Financijski prihodi	25.448.574	8.962.661	0,35
5.	Financijski rashodi	38.395.453	17.965.421	0,47
6.	Rezultat iz financijskih aktivnosti	-12.946.879	-9.002.760	0,70
7.	UKUPNI PRIHODI	127.238.032	84.850.259	0,67
8.	UKUPNI RASHODI	144.954.729	100.318.395	0,69
9.	Dobit prije oporezivanja			
10.	Gubitak prije oporezivanja	-17.716.697	-15.468.136	0,87
11.	Porez na dobit		1.436.699	
12.	Dobit poslije oporezivanja			
13.	Gubitak poslije oporezivanja	-17.716.697	-16.904.835	0,95
14.	DOBITAK / GUBITAK FINACIJSKE GODINE	-17.716.697	-16.904.835	0,95

1.1.1 Prihodi

Ukupni prihodi Đuro Đaković Holdinga d.d. ostvareni u 2010. godini iznose 84.850.259 kuna, što je za 42.387.773 kune ili 33,32 % manje nego u istom razdoblju prethodne godine, kada su ukupni prihodi iznosili 127.238.032 kune.

Poslovni prihodi u 2010. godini iznose 75.887.598 kuna te čine 89,44 % ukupnih prihoda. U odnosu na prethodnu godinu poslovni prihodi manji su za 25,45 % ili 25.901.860 kuna.

Prihodi od realizacije iznose 63.241.633 kuna, dok se preostalih 12.645.965 kuna odnosi na ostale prihode osnovne djelatnosti. U istom razdoblju prethodne godine ostvareno je ukupno 96.647.813 kuna prihoda od realizacije te 5.141.645 kuna ostalih prihoda osnovne djelatnosti.

Financijski prihodi u 2010. godini iznose 8.962.661 kuna što je 10,56 % ukupnih prihoda. Financijske prihode čine kamate i tečajne razlike, a u odnosu na isto razdoblje prethodne godine su smanjeni u iznosu od 16.485.913 kune ili 64,78%.

1.1. 2 Rashodi

Ukupni rashodi ostvareni u 2010. godini iznose 100.318.395 kuna i manji su, u odnosu na isto razdoblje prethodne godine za 44.636.334 kuna.

Poslovni rashodi u 2010. godini iznose 82.352.974 kune i manji su u odnosu na isto razdoblje prethodne godine za 24.206.302 kune. Poslovni rashodi čine 82,09 % ukupnih rashoda.

Financijski rashodi ostvareni su u iznosu od 17.965.421 kunu, što je za 20.430.032 kn ili 53,21% manje nego u istom razdoblju prethodne godine. Financijski rashodi čine 17,91 % ukupnih rashoda, a najvećim dijelom čine ih gubici na udjelima društava koja su iskazala gubitak, te kamate i tečajne razlike po kreditima.

1.2. Račun dobiti i gubitka Grupe Đuro Đaković

Grupa Đuro Đaković

u kn

Rb.	Pozicija	Ostvareno I-XII 2009.	Ostvareno I - XII 2010.	Indeks
1	2	3	4	5=(4/3)
1.	Poslovni prihodi	494.617.338	273.918.384	0,55
2.	Poslovni rashodi	534.506.264	314.690.486	0,59
3.	Rezultat iz poslovnih aktivnosti	-39.888.926	-40.772.102	1,02
4.	Financijski prihodi	24.416.407	3.716.954	0,15
5.	Financijski rashodi	14.739.490	12.715.425	0,86
6.	Rezultat iz financijskih aktivnosti	9.676.917	-8.998.471	-0,93
7.	UKUPNI PRIHODI	519.033.745	277.635.338	0,53
8.	UKUPNI RASHODI	549.245.754	327.405.911	0,60
9.	Dobit prije oporezivanja	20.554.388	2.536.942	8,10
10.	Gubitak prije oporezivanja	-50.766.396	-52.307.515	0,97
11.	Porez na dobit	121.506	1.607.437	0,08
12.	Dobit poslije oporezivanja	20.432.882	929.505	21,98
13.	Gubitak poslije oporezivanja	-50.766.396	-52.307.515	0,97
14.	DOBITAK / GUBITAK FINANCIJSKE GODINE	-30.333.514	-51.378.010	1,69

1.2.1 Prihodi

Ukupni konsolidirani prihodi društava Grupe Đuro Đaković ostvareni u 2010. godini iznose 277.635.338 kuna, što je za 241.398.407 kuna ili 46,51 % manje nego u istom razdoblju prethodne godine, kada su ukupni prihodi iznosili 519.033.745 kuna.

Poslovni prihodi u 2010. godini iznose 273.918.384 kuna te čine 98,66 % ukupnih prihoda. U odnosu na prethodnu godinu poslovni prihodi manji su za 44,62 % ili 220.698.954 kune.

Prihodi od realizacije iznose 257.109.133 kune dok se preostalih 16.809.251 kuna odnosi na ostale prihode osnovne djelatnosti. U istom razdoblju prethodne godine ostvareno je ukupno 471.358.486 kuna prihoda od realizacije te 23.258.852 kune ostalih prihoda osnovne djelatnosti.

Prihodi od prodaje na domaćem tržištu ostvareni su u iznosu od 242.447.367 kuna što je 94,30 % ukupnih prihoda od prodaje. Na inozemnom tržištu ostvareno je 5,70 % prihoda od realizacije ili 14.661.766 kuna.

Financijski prihodi u 2010. godine iznose 3.716.954 kuna što je 1,34 % ukupnih prihoda i manji su u odnosu na prošlu godinu za 20.699.453 kune ili 84,78%. Financijske prihode čine kamate i tečajne razlike.

1.2.2 Rashodi

Ukupni konsolidirani rashodi ostvareni u 2010. godine iznose 327.405.911 kuna i manji su, u odnosu na isto razdoblje prethodne godine za 221.839.843 kune ili 40,39%.

Poslovni rashodi u 2010. godini iznose 314.690.486 kuna i manji su, u odnosu na isto razdoblje prethodne godine za 219.815.778 kuna ili 41,13%. Poslovni rashodi čine 96,12 % ukupnih rashoda.

Financijski rashodi iznose 12.715.425 kuna, što je za 2.024.065 kuna ili 13,73% manje nego u istom razdoblju prethodne godine. Financijski rashodi čine 3,88 % ukupnih rashoda, a čine ih kamate i tečajne razlike po kreditima.

2. BILANCA

Bilanca ĐURO ĐAKOVIĆ Holdinga d.d. i Grupe Đuro Đaković pokazatelj je raspoloživih resursa na dan 31.12.2010. godine, rezultata poslovnih aktivnosti prethodnih godina, financijske snage, likvidnosti, mogućnosti podmirenja obveza te mogućnosti financiranja imovine iz vlastitih ili tuđih izvora.

2.1 Bilanca ĐURO ĐAKOVIĆ Holdinga d.d.

2.1.1 Aktiva ĐURO ĐAKOVIĆ Holdinga d.d.

Ukupna aktiva ĐURO ĐAKOVIĆ Holdinga d.d. na dan 31.12.2010. godine iznosi 337.855.666 kune i u odnosu na 31.12.2009. godine manja je za 39.433.852 kune. Struktura aktive je slijedeća:

	31.12.2009.		31.12.2010.	
1. Dugotrajna imovina	227.450.459	60,29%	229.632.524	67,97%
- nematerijalna i materijalna imovina	37.510.959	16,49%	36.843.049	16,04%
- financijska imovina i potraživanja	189.939.500	83,51%	192.789.475	83,96%
2. Kratkotrajna imovina	149.839.059	39,71%	107.346.641	31,77%
3. Prihodi budućih razdoblja	0	0,00%	876.501	0,26%
UKUPNO	377.289.518	100,00%	337.855.666	100,00%

Dugotrajna imovina na dan 31.12.2010. godine iznosi 229.632.524 kune što je 67,97 % ukupne aktive i u odnosu na prošlu godinu veća je za 2.182.165 kuna ili 0,95%.

Kratkotrajna imovina čini 31,77 % ukupne aktive i na dan 31.12.2010. godine iznosi 107.346.641 kunu i u odnosu na isto razdoblje prošle godine manja je za 42.492.418 kuna ili 28,36%.

2.1.2 Pasiva ĐURO ĐAKOVIĆ Holdinga d.d.

Ukupna pasiva ĐURO ĐAKOVIĆ Holdinga d.d. na dan 31.12.2010. godine iznosi 337.855.666 kuna i u odnosu na 31.12.2009. godine manja je za 39.433.852 kune. Struktura pasive je slijedeća:

	31.12.2009.		31.12.2010.	
1. Kapital i rezerve	317.684.691	84,20%	300.779.856	89,03%
2. Dugotrajna rezerviranja	6.048.982	1,60%	7.000.000	2,07%
3. Dugoročne obveze	19.460.415	5,16%	18.797.578	5,56%
4. Kratkoročne obveze	30.391.276	8,06%	7.366.856	2,18%
5. Odgođeno plaćanje troškova i prihod budućih razdoblja	3.704.154	0,98%	3.911.376	1,16%
UKUPNO	377.289.518	100,00%	337.855.666	100,00%

Kapital i rezerve na dan 31.12.2010. godine iznose 300.779.856 kuna što je 89,03 % ukupne pasive, a čine ga upisani kapital 323.706.000 kuna, rezerve za vlastite dionice 4.705.300 kuna (odbitna stavka), preneseni gubitak -6.022.109 kuna, te gubitak tekuće godine -16.904.835 kuna.

Dugotrajna rezerviranja iznose 7.000.000 kuna ili 2,07% ukupne pasive i najvećim dijelom se odnose na rezerviranje troškova u garantnom roku i po pokrenutim sudskim sporovima.

Dugoročne obveze na dan 31.12.2010. godine iznose 18.797.578 kuna te čine 5,56 % ukupne pasive i manje su u odnosu na prošlu godinu za 662.837 kuna ili 3,41%.

Kratkoročne obveze iskazane u bilanci na dan 31.12.2010. godine iznose 7.366.856 kuna te tako čine 2,18 % ukupne pasive i smanjene su u odnosu na prošlu godinu za 23.024.420 ili 75,76%.

Odgođeno plaćanje troškova i prihoda budućih razdoblja na dan 31.12.2010. godine iskazano je u iznosu od 3.911.376 kuna što je 1,16 % ukupne pasive.

2.2 Bilanca Grupe Đuro Đaković

2.2.1 Aktiva Grupe Đuro Đaković

Ukupna aktiva Grupacije Đuro Đaković na dan 31.12.2010. godine iznosi 678.499.100 kuna i u odnosu na 31.12.2009. godine veća je za 51.914.301 kunu. Struktura aktive je slijedeća:

	31.12.2009.		31.12.2010.	
1. Dugotrajna imovina	266.404.689	42,52%	244.870.271	36,09%
- nematerijalna i materijalna imovina	191.379.091	71,84%	186.777.221	76,28%
- financijska imovina i potraživanja	75.025.598	28,16%	58.093.050	23,72%
2. Kratkotrajna imovina	359.970.338	57,45%	432.615.960	63,76%
3. Prihodi budućih razdoblja	209.772	0,03%	1.012.869	0,15%
UKUPNO	626.584.799	100,00%	678.499.100	100,00%

Dugotrajna imovina na dan 31.12.2010. godine iznosi 244.870.271 kunu što je 36,09 % ukupne aktive i u odnosu na prethodnu godinu smanjena je za 21.534.418 kn ili 8,08%.

Kratkotrajna imovina čini 63,76 % ukupne aktive i na dan 31.12.2010. godine iznosi 432.615.960 kuna i povećana je za 72.645.622 kune ili 16,79% u odnosu na isto razdoblje prethodne godine.

2.2.2 Pasiva Grupe Đuro Đaković

Ukupna pasiva Grupe Đuro Đaković na dan 31.12.2010. godine iznosi 678.499.150 kuna i u odnosu na 31.12.2009. godine veća je za 51.914.301 kunu.

Struktura pasive je slijedeća:

	31.12.2009.		31.12.2010.	
1. Kapital i rezerve	305.463.698	48,75%	254.085.688	37,45%
2. Dugotrajna rezerviranja	6.048.982	0,97%	7.000.000	1,03%
3. Dugoročne obveze	135.919.741	21,69%	231.313.066	34,09%
4. Kratkoročne obveze	170.408.773	27,20%	179.150.196	26,40%
5. Odgođeno plaćanje troškova i prihod budućih razdoblja	8.743.605	1,40%	6.950.150	1,02%
UKUPNO	626.584.799	100,00%	678.499.100	100,00%

Kapital i rezerve na dan 31.12.2010. godine iznose 254.085.688 kuna što je 37,45% ukupne pasive, a čine ga upisani **kapital 323.706.800** kuna, rezerve za vlastite dionice 4.705.300 kuna (odbitna stavka), **preneseni gubitak -19.083.597** kuna, dobit u iznosu od 900.813 kuna te gubitak od -52.183.412 kuna. Manjinski interes u kapitalu, rezervama, dobiti i gubitku iznosi 745.084 kune.

Dugotrajna rezerviranja iznose 7.000.000 kuna ili 1,03% ukupne pasive.

Dugoročne obveze na dan 31.12.2010. godine iznose 231.313.066 kune te čine 34,09% ukupne pasive i povećane su za 95.393.325 kn ili 41,24% u odnosu na isto razdoblje prethodne godine.

Kratkoročne obveze iskazane u bilanci na dan 31.12.2010. godine iznose 179.150.196 kuna te tako čine 26,04 % ukupne pasive i u odnosu na isto razdoblje prethodne godine povećane su za 8.741.423 kn ili 4,88%.

Odgođeno plaćanje troškova i prihoda budućih razdoblja na dan 31.12.2010. godine iskazano je u iznosu od 6.950.150 kuna što je 1,02 % ukupne pasive.

U Slavonskom Brodu, 18.04.2011. godine.

Zdravko Stipetić, predsjednik Uprave

Marija Tolić, članica Uprave

Tomislav Mazal, član Uprave

ĐURO ĐAKOVIĆ
HOLDING d.d.
SLAV. BROD, Dr. M. Budaka 1
2

LA



Temeljem članka 272. p., a u vezi s čl. 250.a. st. 4. Zakona o trgovačkim društvima (NN broj 111/93., 34/99., 121/99., 52/00., 118/03., 107/07., 146/08. i 137/09, dalje u tekstu ZTD) Uprava društva ĐURO ĐAKOVIĆ Holding d.d., Slavonski Brod, M. Budaka 1 (dalje u tekstu Društvo), dana 08.03.2011. godine, daje sljedeću

IZJAVU o primjeni Kodeksa korporativnog upravljanja

1. Društvo dobrovoljno primjenjuje vlastiti Kodeks korporativnog upravljanja usvojen na Nadzornom odboru Društva 29. lipnja 2009.g., a koji je objavljen na internet stranici Društva, te dostavljen Zagrebačkoj burzi d.d. i HANF-i.
2. U 2010. poslovnoj godini Društvo je pratilo i primjenjivalo odredbe Kodeksa, objavljujući sve informacije čija je objava predviđena pozitivnim propisima, te informacije koje su u interesu dioničara Društva. Društvo je popunilo i dostavilo Zagrebačkoj burzi d.d., HANF-i i HINI Godišnji upitnik o primjeni Kodeksa korporativnog upravljanja.
3. U skladu za zahtjevom Kodeksa, a sukladno odbredbama Zakona o trgovačkim društvima, Nadzorni odbor provodi unutarnji nadzor Društva redovitim kontrolama predloženih izvješća. Članovima Nadzornog odbora se redovito dostavljaju detaljne informacije o upravljanju i radu Društva. Na sjednicama Nadzornog odbora raspravlja se i odlučuje o svim pitanjima iz nadležnosti tog tijela propisane ZTD-om i Statutom Društva.
Uprava je dužna pratiti da Društvo vodi poslovne i druge knjige i poslovnu dokumentaciju, sastavlja knjigovodstvene dokumente, realno procjenjuje imovinu i obveze, sastavlja financijska i druga izvješća u skladu s računovodstvenim propisima i standardima i važećim zakonima i propisima.
4. Dioničari ĐURO ĐAKOVIĆ Holding d.d. su poznati i upisani u SKDD. Dionice su redovne, na ime , nominalne vrijednosti 100,00 kn svaka. Pet najvećih dioničara sa stanjem na dan 31. prosinca 2010.g.

Rb.	Dioničar	Broj dionica	% učešća u kapitalu
1	2	3	4
1.	HFP (povjerenik) - HZMO	660.000	20,39
2.	Ministarstvo financija RH	609.578	18,83
3.	HFP	217.253	6,71
4.	Privredna banka Zagreb d.d./PBZ-SP	210.430	6,50
5.	HFP (povjerenik) – Državna agencija za osig.štednih uloga i sanaciju	104.771	3,24

U skladu sa Statutom Društva, ne postoje imatelji vrijednosnih papira s posebnim pravima kontrole; pravo glasa dioničara nije ograničeno na određeni postotak ili broj

glasova, niti postoje vremenska ograničenja za ostvarivanje prava glasa. Prava iz vrijednosnih papira nisu odvojena od držanja tih papira. Svaka redovna dionica daje pravo na jedan glas na Glavnoj skupštini.

Imenovanje i opoziv članova Uprave, izmjene Statuta te ovlasti članova Uprave ravnaju se po odredbama ZTD-a.

5. Upravu društva imenuje Nadzorni odbor, a ista može imati do 3 člana, od kojih je jedan predsjednik. Uprava se imenuje na vrijeme od 5 godina. Uvjeti imenovanja, osim onih po Zakonu o trgovačkim društvima, određeni su Statutom društva i to: VII stupanj stručne spreme, aktivno znanje jednog svjetskog jezika, iskustvo u vođenju i poslova društva.
6. Uprava Društva u 2010. godini je bila sastavljena od dva člana. Funkciju predsjednika Uprave društva vrši g. Zdravko Stipetić, dipl.ing., a funkciju člana Uprave vrši gđa Marija Tolić, dipl.ecc.
Uprava vodi poslove Društva sukladno Statutu Društva i zakonskim propisima.

Upravu imenuje i opoziva Nadzorni odbor koji je na dan 31.12.2010. godine sastavljen od sljedećih članova:

- Marko Milić (zamjenik predsjednika)
- Leopoldina Duvnjak (član)
- Jelena Adrović (član)
- Zoran Posinovec (član)
- Pavo Đurđević (član)
- Blaženka Luketić (član)

Nadzorni odbor nadzire vođenje poslova društva te ima ovlasti sukladno Statutu Društva i ZTD-u.

Sukladno odredbama čl.250.a st 4. i čl. 272.p ZTD-a, ova Izjava je poseban odjeljak i sastavni dio godišnjega izvješća o stanju Društva za 2010. godinu.

J.M.

Predsjednik Uprave
Zdravko Stipetić, dipl.ing.
Zdravko Stipetić
»ĐURO ĐAKOVIĆ«
HOLDING d.d.
SLAV. BROD, Dr. M. Budaka 1
2

Prilog 1.

Razdoblje izvještavanja:

1.1.2010.

do

31.12.2010

Godišnji finansijski izvještaj poduzetnika GFI-POD

Matični broj (MB): 3635112

Matični broj subjekta (MBS): 05002378

Osobni identifikacijski broj (OIB): 58828286397

Tvrtka izdavateljca: DURO ĐAKOVIĆ Holding d.d.

Poštanski broj i mjesto: 35000

SLAVONSKI BROD

Ulica i kućni broj: Dr. MILE BUDAKA 1

Adresa e-pošte: uprava@duro-dakovic.com

Internet adresa: www.duro-dakovic.com

Šifra i naziv općine/grada: 396 SLAVONSKI BROD

Šifra i naziv županije: 12 BRODSKO POSAVSKA

Broj zaposlenih: 23

(krajem godine)

Konsolidirani izvještaj: NE

Šifra NKD-a: 7010

Tvrtke subjekata konsolidacije (prema MSFI)

Sjedište

MB.

Knjigovodstveni servis:

Osoba za kontakt: TOLIĆ MARIJA

(unosi se samo prezime i ime osobe za kontakt)

Telefon: 035-446-256

Telefaks: 035-444-108

Adresa e-pošte: uprava@duro-dakovic.com

Prezime i ime: STIPETIĆ ZDRAVKO

(osoba ovlaštene za zastupanje)

Dokumentacija za objavu:

1. Revidirani godišnji finansijski izvještaji s revizorskim izvješćem s revizorskim izvješćem
2. Izvještaj posloводства
3. Izjava osoba odgovornih za sastavljanje godišnjeg izvještaja,
4. Odluka nadležnog tijela (prijedlog) o utvrđivanju godišnjih finansijskih izvještaja
5. Odluka o prijedlogu raspodjele dobiti ili pokrivenju gubitka

DURO ĐAKOVIĆ
HOLDING d.d.
SLAVONSKI BROD, Dr. M. Budaka 1

(potpis osobe ovlaštene za zastupanje)

BILANCA
stanje na dan 31.12.2010.

Obveznik: ĐURO ĐAKOVIĆ Holding d.d.			
Naziv pozicije	AOP oznaka	Prethodna godina (natn)	Tekuća godina (natn)
1	2	3	4
A) POTRAŽIVANJA ZA UPISANI A NEUPLAĆENI KAPITAL	001		
B) DUGOTRAJNA IMOVINA (003+010+020+029+033)	002	227.450.459	229.632.524
I. NEMATERIJALNA IMOVINA (004 do 009)	003	0	0
1. Izdaci za razvoj	004		
2. Koncesije, patenti, licencije, robne i uslužne marke, softver i ostala prava	005		
3. Goodwill	006		
4. Predujmovi za nabavu nematerijalne imovine	007		
5. Nematerijalna imovina u pripremi	008		
6. Ostala nematerijalna imovina	009		
II. MATERIJALNA IMOVINA (011 do 019)	010	37.510.959	36.843.049
1. Zemljište	011	6.494.416	6.494.416
2. Građevinski objekti	012	30.408.739	30.008.992
3. Postrojenja i oprema	013		
4. Alati, pogonski inventar i transportna imovina	014	535.017	269.322
5. Biološka imovina	015		
6. Predujmovi za materijalnu imovinu	016		
7. Materijalna imovina u pripremi	017		
8. Ostala materijalna imovina	018		
9. Ulaganje u nekretnine	019	72.787	70.319
III. DUGOTRAJNA FINANIJSKA IMOVINA (021 do 028)	020	182.933.719	186.483.560
1. Udjeli (dionice) kod povezanih poduzetnika	021	67.959.358	50.792.419
2. Dani zajmovi povezanim poduzeticima	022	90.852.716	111.702.716
3. Sudjelujući interesi (udjeli)	023	11.627.758	11.627.758
4. Zajmovi dani poduzeticima u kojima postoje sudjelujući interesi	024		
5. Ulaganja u vrijednosne papire	025	3.389.847	3.426.488
6. Dani zajmovi, depoziti i slično	026	9.055.138	8.886.973
7. Ostala dugotrajna financijska imovina	027	48.902	47.206
8. Ulaganja koja se obračunavaju metodom udjela	028		
IV. POTRAŽIVANJA (030 do 032)	029	7.005.781	6.305.915
1. Potraživanja od povezanih poduzetnika	030		
2. Potraživanja po osnovi prodaje na kredit	031	7.005.781	6.305.915
3. Ostala potraživanja	032		
V. ODGOĐENA POREZNA IMOVINA	033		
C) KRATKOTRAJNA IMOVINA (035+043+050+058)	034	149.839.059	107.346.641
I. ZALIHE (036 do 042)	035	1.322.906	1.322.908
1. Sirovine i materijal	036	1.885	1.885
2. Proizvodnja u tijeku	037		
3. Gotovi proizvodi	038		
4. Trgovačka roba	039	1.321.021	1.321.021
5. Predujmovi za zalihe	040		
6. Dugotrajna imovina namijenjena prodaji	041		
7. Biološka imovina	042		
II. POTRAŽIVANJA (044 do 049)	043	67.381.896	44.731.949
1. Potraživanja od povezanih poduzetnika	044	15.245.565	12.709.538
2. Potraživanja od kupaca	045	50.041.692	31.092.038
3. Potraživanja od sudjelujućih poduzetnika	046		
4. Potraživanja od zaposlenika i članova poduzetnika	047		
5. Potraživanja od države i drugih institucija	048	1.106.796	435.054
6. Ostala potraživanja	049	987.843	495.319
III. KRATKOTRAJNA FINANIJSKA IMOVINA (051 do 057)	050	74.596.174	60.522.415
1. Udjeli (dionice) kod povezanih poduzetnika	051		
2. Dani zajmovi povezanim poduzeticima	052	29.386.829	30.048.871
3. Sudjelujući interesi (udjeli)	053		
4. Zajmovi dani poduzeticima u kojima postoje sudjelujući interesi	054		
5. Ulaganja u vrijednosne papire	055		
6. Dani zajmovi, depoziti i slično	056		24.000
7. Ostala financijska imovina	057	45.209.345	30.449.544
IV. NOVAC U BANCI I BLAGAJNI	058	6.538.083	769.371
D) PLAĆENI TROŠKOVI BUDUĆEG RAZDOBLJA I OBRAČUNATI PRIHODI	059		876.501
E) UKUPNO AKTIVA (001+002+034+059)	060	377.289.518	337.855.666
F) IZVANBILANČNI ZAPISI	061		

PASIVA			
A) KAPITAL I REZERVE (063+064+065+071+072+075+078)	062	317.684.691	300.779.856
I. TEMELJNI (UPISANI) KAPITAL	063	323.706.800	323.706.800
II. KAPITALNE REZERVE	064		
III. REZERVE IZ DOBITI (066+067-068+069+070)	065	108.925	0
1. Zakonske rezerve	066	108.925	
2. Rezerve za vlastite dionice	067	4.709.300	4.705.300
3. Vlastite dionice i udjeli (odbitna stavka)	068	4.709.300	4.705.300
4. Statutarne rezerve	069		
5. Ostale rezerve	070		
IV. REVALORIZACIJSKE REZERVE	071		
V. ZADRŽANA DOBIT ILI PRENEŠENI GUBITAK (073-074)	072	11.585.663	-6.022.109
1. Zadržana dobit	073	11.585.663	
2. Prenešeni gubitak	074		6.022.109
VI. DOBIT ILI GUBITAK POSLOVNE GODINE (076-077)	075	-17.716.697	-16.904.835
1. Dobit poslovne godine	076		
2. Gubitak poslovne godine	077	17.716.697	16.904.835
VII. MANJINSKI INTERES	078		
B) REZERVIRANJA (080 do 082)	079	6.048.982	7.000.000
1. Rezerviranja za mirovine, otpremnine i slične obveze	080		
2. Rezerviranja za porezne obveze	081		
3. Druga rezerviranja	082	6.048.982	7.000.000
C) DUGOROČNE OBVEZE (084 do 092)	083	19.460.415	18.797.578
1. Obveze prema povezanim poduzetnicima	084		
2. Obveze za zajmove, depozite i slično	085		
3. Obveze prema bankama i drugim financijskim institucijama	086	144.767	
4. Obveze za predujmove	087		
5. Obveze prema dobavljačima	088		
6. Obveze po vrijednosnim papirima	089		
7. Obveze prema poduzetnicima u kojima postoje sudjelujući interesi	090		
8. Ostale dugoročne obveze	091	19.315.648	18.797.578
9. Odgođena porezna obveza	092		
D) KRATKOROČNE OBVEZE (094 do 105)	093	30.391.276	7.366.856
1. Obveze prema povezanim poduzetnicima	094	14.999.403	1.049.558
2. Obveze za zajmove, depozite i slično	095		
3. Obveze prema bankama i drugim financijskim institucijama	096		
4. Obveze za predujmove	097	7.204.630	583.821
5. Obveze prema dobavljačima	098	5.062.990	3.830.501
6. Obveze po vrijednosnim papirima	099		
7. Obveze prema poduzetnicima u kojima postoje sudjelujući interesi	100		
8. Obveze prema zaposlenicima	101	132.448	140.197
9. Obveze za poreze, doprinose i slična davanja	102	2.968.776	1.735.636
10. Obveze s osnove udjela u rezultatu	103		
11. Obveze po osnovi dugotrajne imovine namijenjene prodaji	104		
12. Ostale kratkoročne obveze	105	23.029	27.143
E) ODGOĐENO PLAĆANJE TROŠKOVA I PRIHOD BUDUĆEGA RAZDOBLJA	106	3.704.154	3.911.376
F) UKUPNO – PASIVA (062+079+083+093+106)	107	377.289.518	337.855.666
G) IZVANBILANČNI ZAPISI	108		
DODATAK BILANCI (popunjava poduzetnik koji sastavlja konsolidirani godišnji financijski izvještaj)			
A) KAPITAL I REZERVE			
1. Prispisano imateljima kapitala matice	109		
2. Prispisano manjinskom interesu	110		

Napomena 1.: Dodatak bilanci popunjavaju poduzetnici koji sastavljaju konsolidirane godišnje financijske izvještaje.

RAČUN DOBITI I GUBITKA
u razdoblju od 1.1.2010. do 31.12.2010.

Obveznik: ĐURO ĐAKOVIĆ Holding d.d.			
Naziv pozicije	AOP oznaka	Prethodna godina	Tekuća godina
1	2	3	4
I. POSLOVNI PRIHODI (112+113)	111	101.789.458	75.887.598
1. Prihodi od prodaje	112	96.647.813	63.241.633
2. Ostali poslovni prihodi	113	5.141.645	12.645.965
II. POSLOVNI RASHODI (115+116+120+124+125+126+129+130)	114	106.559.276	82.352.974
1. Promjene vrijednosti zaliha proizvodnje u tijeku i gotovih proizvoda	115		
2. Materijalni troškovi (117 do 119)	116	99.102.086	65.327.427
a) Troškovi sirovina i materijala	117	444.128	609.517
b) Troškovi prodane robe	118	93.376.339	60.522.556
c) Ostali vanjski troškovi	119	5.281.621	4.195.354
3. Troškovi osoblja (121 do 123)	120	2.593.227	2.710.574
a) Neto plaće i nadnice	121	1.763.400	1.844.252
b) Troškovi poreza i doprinosa iz plaća	122	440.850	461.063
c) Doprinosi na plaće	123	388.977	405.259
4. Amortizacija	124	1.574.541	1.494.185
5. Ostali troškovi	125	2.065.455	1.782.022
6. Vrijednosno usklađivanje (127+128)	126	0	0
a) dugotrajne imovine (osim financijske imovine)	127		
b) kratkotrajne imovine (osim financijske imovine)	128		
7. Rezerviranja	129	1.200.000	7.000.000
8. Ostali poslovni rashodi	130	23.967	4.038.766
III. FINANCIJSKI PRIHODI (132 do 136)	131	26.448.574	8.962.661
1. Kamate, tečajne razlike, dividende i slični prihodi iz odnosa s povezanim	132	5.143.550	6.485.850
2. Kamate, tečajne razlike, dividende, slični prihodi iz odnosa s nepovezanim	133	20.305.024	2.476.811
3. Dio prihoda od pridruženih poduzetnika i sudjelujućih interesa	134		
4. Nerealizirani dobiti (prihodi) od financijske imovine	135		
5. Ostali financijski prihodi	136		
IV. FINANCIJSKI RASHODI (138 do 141)	137	38.395.453	17.965.421
1. Kamate, tečajne razlike i drugi rashodi s povezanim poduzetnicima	138	38.027.100	17.805.652
2. Kamate, tečajne razlike i drugi rashodi iz odnosa s nepovezanim	139	368.353	159.769
3. Nerealizirani gubici (rashodi) od financijske imovine	140		
4. Ostali financijski rashodi	141		
V. UDIO U DOBITI OD PRIDRUŽENIH PODUZETNIKA	142		
VI. UDIO U GUBITKU OD PRIDRUŽENIH PODUZETNIKA	143		
VII. IZVANREDNI - OSTALI PRIHODI	144		
VIII. IZVANREDNI - OSTALI RASHODI	145		
IX. UKUPNI PRIHODI (111+131+142 + 144)	146	127.238.032	84.850.259
X. UKUPNI RASHODI (114+137+143 + 145)	147	144.954.729	100.318.395
XI. DOBIT ILI GUBITAK PRIJE OPOREZIVANJA (146-147)	148	-17.716.697	-15.468.136
1. Dobit prije oporezivanja (146-147)	149	0	0
2. Gubitak prije oporezivanja (147-146)	150	17.716.697	15.468.136
XII. POREZ NA DOBIT	151		1.436.699
XIII. DOBIT ILI GUBITAK RAZDOBLJA (148-151)	152	-17.716.697	-16.904.835
1. Dobit razdoblja (149-151)	153	0	0
2. Gubitak razdoblja (151-148)	154	17.716.697	16.904.835

DODATAK RDG-u (popunjava poduzetnik koji sastavlja konsolidirani godišnji financijski izvještaj)			
XIV. DOBIT ILI GUBITAK RAZDOBLJA			
1. Pripisana imateljima kapitala matice	155		
2. Pripisana manjinskom interesu	156		
IZVJEŠTAJ O OSTALOJ SVEOBUHVAATNOJ DOBITI (popunjava poduzetnik obveznik primjene MSFI-a)			
I. DOBIT ILI GUBITAK RAZDOBLJA (= 152)	157	-17.716.697	-16.904.835
II. OSTALA SVEOBUHVAATNA DOBIT/GUBITAK PRIJE POREZA (159 do 165)	158	0	0
1. Tečajne razlike iz preračuna inozemnog poslovanja	159		
2. Promjene revalorizacijskih rezervi dugotrajne materijalne i	160		
3. Dobit ili gubitak s osnove ponovnog vrednovanja financijske	161		
4. Dobit ili gubitak s osnove učinkovite zaštite novčanog toka	162		
5. Dobit ili gubitak s osnove učinkovite zaštite neto ulaganja u inozemstvu	163		
6. Udio u ostaloj sveobuhvatnoj dobiti/gubitku pridruženih poduzetnika	164		
7. Aktuarski dobitci/gubici po planovima definiranih primanja	165		
III. POREZ NA OSTALU SVEOBUHVAATNU DOBIT RAZDOBLJA	166		
IV. NETO OSTALA SVEOBUHVAATNA DOBIT ILI GUBITAK	167	0	0
V. SVEOBUHVAATNA DOBIT ILI GUBITAK RAZDOBLJA (157+167)	168	-17.716.697	-16.904.835
DODATAK Izvještaju o ostaloj sveobuhvatnoj dobiti (popunjava poduzetnik koji sastavlja konsolidirani godišnji financijski			
VI. SVEOBUHVAATNA DOBIT ILI GUBITAK RAZDOBLJA			
1. Pripisana imateljima kapitala matice	169		
2. Pripisana manjinskom interesu	170		

IZVJEŠTAJ O NOVČANOM TIJEKU - Indirektna metoda
u razdoblju 1.1.2010. do 31.12.2010.

Obveznik: ĐURO ĐAKOVIĆ Holding d.d.			
Naziv pozicije	AOP oznaka	Prethodna godina	Tekuća godina
1	2	3	4
NOVČANI TIJEK OD POSLOVNIH AKTIVNOSTI			
1. Dobit prije poreza	001	-17.716.697	-15.468.136
2. Amortizacija	002	1.574.541	1.494.185
3. Povećanje kratkoročnih obveza	003	114.810.290	104.728.818
4. Smanjenje kratkotrajnih potraživanja	004	138.647.426	103.419.463
5. Smanjenje zaliha	005		
6. Ostalo povećanje novčanog lijeka	006		
I. Ukupno povećanje novčanog tijeka od poslovnih aktivnosti (001 do 006)	007	237.315.560	194.174.330
1. Smanjenje kratkoročnih obveza	008	121.050.629	102.786.266
2. Povećanje kratkotrajnih potraživanja	009	113.229.598	94.264.878
3. Povećanje zaliha	010		
4. Ostalo smanjenje novčanog tijeka	011		
II. Ukupno smanjenje novčanog tijeka od poslovnih aktivnosti (008 do 011)	012	234.280.227	197.051.144
A1) NETO POVEĆANJE NOVČANOG TIJEKA OD POSLOVNIH	013	3.035.333	0
A2) NETO SMANJENJE NOVČANOG TIJEKA OD POSLOVNIH	014	0	2.876.814
NOVČANI TIJEK OD INVESTICIJSKIH AKTIVNOSTI			
1. Novčani primici od prodaje dugotrajne materijalne i nematerijalne imovine	015		
2. Novčani primici od prodaje vlasničkih i dužničkih instrumenata	016	61.929.784	
3. Novčani primici od kamata	017	10.788.162	3.818.815
4. Novčani primici od dividendi	018		
5. Ostali novčani primici od investicijskih aktivnosti	019		
III. Ukupno novčani primici od investicijskih aktivnosti (015 do 019)	020	72.717.946	3.818.815
1. Novčani izdaci za kupnju dugotrajne materijalne i nematerijalne imovine	021	209.752	826.275
2. Novčani izdaci za stjecanje vlasničkih i dužničkih financijskih instrumenata	022		
3. Ostali novčani izdaci od investicijskih aktivnosti	023		
IV. Ukupno novčani izdaci od investicijskih aktivnosti (021 do 023)	024	209.752	826.275
B1) NETO POVEĆANJE NOVČANOG TIJEKA OD INVESTICIJSKIH	025	72.508.194	2.992.540
B2) NETO SMANJENJE NOVČANOG TIJEKA OD INVESTICIJSKIH	026	0	0
NOVČANI TIJEK OD FINANCIJSKIH AKTIVNOSTI			
1. Novčani primici od izdavanja vlasničkih i dužničkih financijskih instrumenata	027	1.559.213	
2. Novčani primici od glavnice kredita, zadužnica, pozajmica i drugih posudbi	028	95.739.143	35.976.476
3. Ostali primici od financijskih aktivnosti	029		
V. Ukupno novčani primici od financijskih aktivnosti (027 do 029)	030	97.298.356	35.976.476
1. Novčani izdaci za otplatu glavnice kredita i obveznica	031		
2. Novčani izdaci za isplatu dividendi	032		
3. Novčani izdaci za financijski najam	033		
4. Novčani izdaci za otkup vlastitih dionica	034		
5. Ostali novčani izdaci od financijskih aktivnosti	035	145.145.548	56.620.715
VI. Ukupno novčani izdaci od financijskih aktivnosti (031 do 035)	036	145.145.548	56.620.715
C1) NETO POVEĆANJE NOVČANOG TIJEKA OD FINANCIJSKIH	037	0	0
C2) NETO SMANJENJE NOVČANOG TIJEKA OD FINANCIJSKIH	038	47.847.192	20.644.239
Ukupno povećanje novčanog tijeka (013 – 014 + 025 – 026 + 037 – 038)	039	27.696.335	0
Ukupno smanjenje novčanog tijeka (014 – 013 + 026 – 025 + 038 – 037)	040	0	20.528.513
Novac i novčani ekvivalenti na početku razdoblja	041	24.051.093	51.747.428
Povećanje novca i novčanih ekvivalenata	042	27.696.335	
Smanjenje novca i novčanih ekvivalenata	043		20.528.513
Novac i novčani ekvivalenti na kraju razdoblja	044	51.747.428	31.218.915

IZVJEŠTAJ O PROMJENAMA KAPITALA
za razdoblje od 1.1.2010 do 31.12.2010

Obveznik: ĐURO ĐAKOVIĆ Holding d.d.

Naziv pozicije	1	AOP oznaka	Prethodna godina	Tekuća godina
	2	3	4	
1. Upisani kapital	001	323.706.800	323.706.800	
2. Kapitalne rezerve	002			
3. Rezerve iz dobiti	003	108.925		
4. Zadržana dobit ili preneseni gubitak	004	11.585.663	-6.022.109	
5. Dobit ili gubitak tekuće godine	005	-17.716.697	-16.904.835	
6. Revalorizacija dugotrajne materijalne imovine	006			
7. Revalorizacija nematerijalne imovine	007			
8. Revalorizacija financijske imovine raspoložive za prodaju	008			
9. Ostala revalorizacija	009			
10. Ukupno kapital i rezerve (AOP 001 do 009)	010	317.684.691	300.779.856	
11. Tečajne razlike s naslova neto ulaganja u inozemno poslovanje	011			
12. Tekući i odgođeni porezi (dio)	012			
13. Zaštila novčanog tijeka	013			
14. Promijene računovodstvenih politika	014			
15. Ispravak značajnih pogrešaka prethodnog razdoblja	015			
16. Ostale promijene kapitala	016	-17.716.697	-16.904.835	
17. Ukupno povećanje ili smanjenje kapitala (AOP 011 do 016)	017	-17.716.697	-16.904.835	
17 a. Pripisano imateljima kapitala matice	018			
17 b. Pripisano manjinskom interesu	019			

Slavke koje umanjuju kapital upisuju se s negativnim predznakom

Podaci pod AOP oznakama 001 do 009 upisuju se kao stanje na datum bilance

Prilog 1.

Razdoblje izvještavanja:

1.1.2010.

do

31.12.2010

Godišnji financijski izvještaj poduzetnika GFI-POD

Matični broj (MB): 3635112

Matični broj subjekta (MBS): 05002378

Osobni identifikacijski broj (OIB): 58828286397

Tvrtka izdavatelj: ĐURO ĐAKOVIĆ Holding d.d.

Poštanski broj i mjesto: 35000

SLAVONSKI BROD

Ulica i kućni broj: Dr. MILE BUDAKA 1

Adresa e-pošte: uprava@duro-dakovic.com

Internet adresa: www.duro-dakovic.com

Šifra i naziv općine/grada: 396 SLAVONSKI BROD

Šifra i naziv županije: 12 BRODSKO POSAVSKA

Broj zaposlenih: 897

(krajem godine)

Konsolidirani izvještaj: DA

Šifra NKD-a: 7010

Tvrtka subjekata konsolidacije (prema MSFI):

Sjedište:

MB:

ĐURO ĐAKOVIĆ Specijalna vozila d.d.	Dr. Mile Budaka 1, Slavonski Brod	3386066
ĐURO ĐAKOVIĆ Elektromont d.d.	Dr. Mile Budaka 1, Slavonski Brod	3075818
ĐURO ĐAKOVIĆ Inženjering d.d.	Dr. Mile Budaka 1, Slavonski Brod	3411281
ĐURO ĐAKOVIĆ Strojna obrada d.o.o.	Dr. Mile Budaka 1, Slavonski Brod	1648527
ĐURO ĐAKOVIĆ Proizvodnja opreme d.o.o.	Dr. Mile Budaka 1, Slavonski Brod	1637606
ĐURO ĐAKOVIĆ Energetika i infrastruktura d.o.o.	Dr. Mile Budaka 1, Slavonski Brod	0288527
ĐURO ĐAKOVIĆ Slobodna zona d.o.o.	Dr. Mile Budaka 1, Slavonski Brod	1577921

Knjigovodstveni servis:

Osoba za kontakt: TOLIĆ MARIJA

(unosi se samo prezime i ime osobe za kontakt)

Telefon: 035-446-256

Telefaks: 035-444-108

Adresa e-pošte: uprava@duro-dakovic.com

Prezime i ime: STIPETIĆ ZDRAVKO

(osoba ovlaštena za zastupanje)

Dokumentacija za objavu:

1. Revidirani godišnji financijski izvještaji s revizorskim izvješćem s revizorskim izvješćem
2. Izvještaj posloводства
3. Izjava osoba odgovornih za sastavljanje godišnjeg izvještaja, u PDF formatu
4. Odluka nadležnog tijela (prijedlog) o utvrđivanju godišnjih financijskih izvještaja
5. Odluka o prijedlogu raspodjele dobiti ili pokrivenju gubitka

ĐURO ĐAKOVIĆ
HOLDING d.d.
SLAV. BROD, Dr. M. Budaka 1

(potpis osobe ovlaštene za zastupanje)

KONSOLIDIRANA BILANCA
stanje na dan 31.12.2010.

Obveznik: ĐURO ĐAKOVIĆ Holding d.d.			
Naziv pozicije	AOP oznaka	Prethodna godina (neto)	Tekuća godina (neto)
1	2	3	4
A) POTRAŽIVANJA ZA UPISANI A NEUPLAĆENI KAPITAL	001		
B) DUGOTRAJNA IMOVINA (003+010+020+029+033)	002	266.404.689	244.870.271
I. NEMATERIJALNA IMOVINA (004 do 009)	003	8.059.112	7.135.224
1. Izdaci za razvoj	004	3.534.217	3.791.773
2. Koncesije, patenti, licencije, robne i uslužne marke, softver i ostala prava	005	4.500.295	3.318.402
3. Goodwill	006		
4. Predumovi za nabavu nematerijalne imovine	007		
5. Nematerijalna imovina u pripremi	008		
6. Ostala nematerijalna imovina	009	24.600	25.049
II. MATERIJALNA IMOVINA (011 do 019)	010	183.319.979	179.641.997
1. Zemljište	011	13.521.925	13.521.925
2. Građevinski objekti	012	109.671.125	106.737.910
3. Postrojenja i oprema	013	54.408.340	50.027.971
4. Alati, pogonski inventar i transportna imovina	014	4.285.785	7.039.934
5. Biološka imovina	015		
6. Predumovi za materijalnu imovinu	016	237.311	1.999.795
7. Materijalna imovina u pripremi	017	1.087.336	216.630
8. Ostala materijalna imovina	018		70.319
9. Ulaganje u nekretnine	019	108.157	27.513
III. DUGOTRAJNA FINACIJSKA IMOVINA (021 do 028)	020	27.542.513	27.721.300
1. Udjeli (dionice) kod povezanih poduzetnika	021		
2. Dani zajmovi povezanim poduzetnicima	022		
3. Sudjelujući interesi (udjeli)	023	12.032.399	12.436.399
4. Zajmovi dani poduzetnicima u kojima postoje sudjelujući interesi	024		
5. Ulaganja u vrijednosne papire	025	6.002.412	6.052.610
6. Dani zajmovi, depoziti i slično	026	9.386.055	9.165.934
7. Ostala dugotrajna financijska imovina	027	121.647	66.357
8. Ulaganja koja se obračunavaju metodom udjela	028		
IV. POTRAŽIVANJA (030 do 032)	029	47.483.085	30.371.750
1. Potraživanja od povezanih poduzetnika	030		
2. Potraživanja po osnovi prodaje na kredit	031	47.483.085	30.371.750
3. Ostala potraživanja	032		
V. ODGOĐENA POREZNA IMOVINA	033		
C) KRATKOTRAJNA IMOVINA (035+043+050+058)	034	359.970.338	432.615.960
I. ZALIHE (036 do 042)	035	105.756.359	238.765.944
1. Sirovine i materijal	036	34.800.413	36.746.711
2. Proizvodnja u tijeku	037	59.241.698	156.750.474
3. Gotovi proizvodi	038	53.690	53.690
4. Trgovačka roba	039	5.898.450	5.877.427
5. Predumovi za zalihe	040	5.762.108	39.337.642
6. Dugotrajna imovina namijenjena prodaji	041		
7. Biološka imovina	042		
II. POTRAŽIVANJA (044 do 049)	043	193.231.212	146.789.001
1. Potraživanja od povezanih poduzetnika	044		
2. Potraživanja od kupaca	045	178.955.200	134.010.725
3. Potraživanja od sudjelujućih poduzetnika	046		
4. Potraživanja od zaposlenika i članova poduzetnika	047	473.722	363.757
5. Potraživanja od države i drugih institucija	048	6.364.537	7.965.317
6. Ostala potraživanja	049	7.437.753	4.449.202
III. KRATKOTRAJNA FINACIJSKA IMOVINA (051 do 057)	050	46.737.185	32.270.687
1. Udjeli (dionice) kod povezanih poduzetnika	051		
2. Dani zajmovi povezanim poduzetnicima	052		
3. Sudjelujući interesi (udjeli)	053		
4. Zajmovi dani poduzetnicima u kojima postoje sudjelujući interesi	054		
5. Ulaganja u vrijednosne papire	055		
6. Dani zajmovi, depoziti i slično	056	33.921	255.005
7. Ostala financijska imovina	057	46.703.264	32.015.682
IV. NOVAC U BANCI I BLAGAJNI	058	14.245.582	14.790.328
D) PLAĆENI TROŠKOVI BUDUĆEG RAZDOBLJA I OBRAČUNATI PRIHODI	059	209.772	1.012.869
E) UKUPNO AKTIVA (001+002+034+059)	060	626.584.799	678.499.100
F) IZVANBILANČNI ZAPISI	061	217.748.001	334.216.216

PASIVA			
A) KAPITAL I REZERVE (063+064+065+071+072+075+078)	062	305.463.698	254.085.688
I. TEMELJNI (UPISANI) KAPITAL	063	323.706.800	323.706.800
II. KAPITALNE REZERVE	064		
III. REZERVE IZ DOBITI (066+067-068+069+070)	065	108.925	0
1. Zakonske rezerve	066	108.925	
2. Rezerve za vlastite dionice	067	4.709.300	4.705.300
3. Vlastite dionice i udjeli (odbitna stavka)	068	4.709.300	4.705.300
4. Statutarne rezerve	069		
5. Ostale rezerve	070		
IV. REVALORIZACIJSKE REZERVE	071		
V. ZADRŽANA DOBIT ILI PRENEŠENI GUBITAK (073-074)	072	9.575.462	-19.083.597
1. Zadržana dobit	073	11.585.683	
2. Prenešeni gubitak	074	2.010.201	19.083.597
VI. DOBIT ILI GUBITAK POSLOVNE GODINE (076-077)	075	-28.767.984	-51.282.599
1. Dobit poslovne godine	076	20.309.304	900.813
2. Gubitak poslovne godine	077	49.077.288	52.183.412
VII. MANJINSKI INTERES	078	840.495	745.084
B) REZERVIRANJA (080 do 082)	079	6.048.982	7.000.000
1. Rezerviranja za mirovine, otpremnine i slične obveze	080		
2. Rezerviranja za porezne obveze	081		
3. Druga rezerviranja	082	6.048.982	7.000.000
C) DUGOROČNE OBVEZE (084 do 092)	083	135.919.741	231.313.066
1. Obveze prema povezanim poduzetnicima	084		
2. Obveze za zajmove, depozite i slično	085		
3. Obveze prema bankama i drugim financijskim institucijama	086	107.088.557	203.371.757
4. Obveze za predujmove	087		
5. Obveze prema dobavljačima	088	21.149	
6. Obveze po vrijednosnim papirima	089		
7. Obveze prema poduzetnicima u kojima postoje sudjelujući interesi	090		
8. Ostale dugoročne obveze	091	28.810.035	27.941.309
9. Odgođena porezna obveza	092		
D) KRATKOROČNE OBVEZE (094 do 105)	093	170.408.773	179.150.196
1. Obveze prema povezanim poduzetnicima	094		
2. Obveze za zajmove, depozite i slično	095	2.500.000	
3. Obveze prema bankama i drugim financijskim institucijama	096	21.195.659	20.067.649
4. Obveze za predujmove	097	8.212.939	36.632.620
5. Obveze prema dobavljačima	098	82.942.149	89.932.264
6. Obveze po vrijednosnim papirima	099	21.225.436	3.500.000
7. Obveze prema poduzetnicima u kojima postoje sudjelujući interesi	100		
8. Obveze prema zaposlenicima	101	6.368.299	4.742.358
9. Obveze za poreze, doprinose i slična davanja	102	19.694.058	18.395.988
10. Obveze s osnovne udjela u rezultatu	103		
11. Obveze po osnovi dugotrajne imovine namijenjene prodaji	104		
12. Ostale kratkoročne obveze	105	8.270.233	5.879.317
E) ODGOĐENO PLAĆANJE TRŠKOVA I PRIHOD BUDUĆEGA RAZDOBLJA	106	8.743.605	6.950.150
F) UKUPNO – PASIVA (062+079+083+093+106)	107	626.584.799	678.499.100
G) IZVANBILANČNI ZAPISI	108	217.748.001	334.216.216
DODATAK BILANCI (popunjava poduzetnik koji sastavlja konsolidirani godišnji financijski izvještaj)			
A) KAPITAL I REZERVE			
1. Pripisano imateljima kapitala matice	109	304.623.203	253.340.604
2. Pripisano manjinskom interesu	110	840.495	745.084

Napomena 1.: Dodatak bilanci popunjavaju poduzetnici koji sastavljaju konsolidirane godišnje financijske izvještaje.

KONSOLIDIRANI RAČUN DOBITI I GUBITKA
u razdoblju od 1.1.2010. do 31.12.2010.

Obveznik: ĐURO ĐAKOVIĆ Holding d.d.			
Naziv pozicije	AOP oznaka	Prethodna godina	Tekuća godina
1	2	3	4
I. POSLOVNI PRIHODI (112+113)	111	494.617.338	273.918.384
1. Prihodi od prodaje	112	471.358.486	257.109.133
2. Ostali poslovni prihodi	113	23.258.852	16.809.251
II. POSLOVNI RASHODI (115+116+120+124+125+126+129+130)	114	534.506.264	314.690.486
1. Promjene vrijednosti zaliha proizvodnje u tijeku i gotovih proizvoda	115	15.192.780	-97.508.778
2. Materijalni troškovi (117 do 119)	116	373.489.578	268.092.421
a) Troškovi sirovina i materijala	117	254.394.552	204.415.851
b) Troškovi prodane robe	118	20.120.539	11.578.797
c) Ostali vanjski troškovi	119	98.974.487	52.097.773
3. Troškovi osoblja (121 do 123)	120	90.954.727	81.001.003
a) Neto plaće i nadnice	121	58.150.723	51.672.806
b) Troškovi poreza i doprinosa iz plaća	122	20.657.468	18.101.841
c) Doprinosi na plaće	123	12.146.536	11.226.356
4. Amortizacija	124	16.800.825	16.891.476
5. Ostali troškovi	125	32.454.780	30.415.279
6. Vrijednosno usklađivanje (127+128)	126	1.128.569	69.924
a) dugotrajne imovine (osim financijske imovine)	127	34.251	
b) kratkotrajne imovine (osim financijske imovine)	128	1.094.318	69.924
7. Rezerviranja	129	1.200.000	7.000.000
8. Ostali poslovni rashodi	130	3.485.005	6.729.161
III. FINANCIJSKI PRIHODI (132 do 136)	131	24.416.408	3.716.954
1. Kamate, tečajne razlike, dividende i slični prihodi iz odnosa s povezanim	132		
2. Kamate, tečajne razlike, dividende, slični prihodi iz odnosa s nepovezanim	133	24.416.408	3.716.738
3. Dio prihoda od pridruženih poduzetnika i sudjelujućih interesa	134		
4. Nerealizirani dobiti (prihodi) od financijske imovine	135		
5. Ostali financijski prihodi	136		216
IV. FINANCIJSKI RASHODI (138 do 141)	137	14.739.490	12.715.425
1. Kamate, tečajne razlike i drugi rashodi s povezanim poduzetnicima	138		
2. Kamate, tečajne razlike i drugi rashodi iz odnosa s nepovezanim	139	14.739.490	12.715.425
3. Nerealizirani gubici (rashodi) od financijske imovine	140		
4. Ostali financijski rashodi	141		
V. UDIO U DOBITI OD PRIDRUŽENIH PODUZETNIKA	142		
VI. UDIO U GUBITKU OD PRIDRUŽENIH PODUZETNIKA	143		
VII. IZVANREDNI - OSTALI PRIHODI	144		
VIII. IZVANREDNI - OSTALI RASHODI	145		
IX. UKUPNI PRIHODI (111+131+142 + 144)	146	519.033.746	277.635.338
X. UKUPNI RASHODI (114+137+143 + 145)	147	549.245.754	327.405.911
XI. DOBIT ILI GUBITAK PRIJE OPOREZIVANJA (146-147)	148	-30.212.008	-49.770.573
1. Dobit prije oporezivanja (146-147)	149	0	0
2. Gubitak prije oporezivanja (147-146)	150	30.212.008	49.770.573
XII. POREZ NA DOBIT	151	121.508	1.607.437
XIII. DOBIT ILI GUBITAK RAZDOBLJA (148-151)	152	-30.333.514	-51.378.010
1. Dobit razdoblja (149-151)	153	0	0
2. Gubitak razdoblja (151-148)	154	30.333.514	51.378.010

DODATAK RDG-u (popunjava poduzetnik koji sastavlja konsolidirani godišnji financijski izvještaj)			
XIV. DOBIT ILI GUBITAK RAZDOBLJA			
1. Pripisana imateljima kapitala matice	155	-28.767.984	-51.282.599
2. Pripisana manjinskom interesu	156	-1.565.530	-95.411
I. DOBIT ILI GUBITAK RAZDOBLJA (= 152)			
I. DOBIT ILI GUBITAK RAZDOBLJA (= 152)	157	-30.333.514	-51.378.010
II. OSTALA SVEOBUHvatNA DOBIT/GUBITAK PRIJE POREZA (159 do 165)			
II. OSTALA SVEOBUHvatNA DOBIT/GUBITAK PRIJE POREZA (159 do 165)	158	0	0
1. Tečajne razlike iz preračuna inozemnog poslovanja	159		
2. Promjene revalorizacijskih rezervi dugotrajne materijalne i	160		
3. Dobit ili gubitak s osnove ponovnog vrednovanja financijske	161		
4. Dobit ili gubitak s osnove učinkovite zaštite novčanog toka	162		
5. Dobit ili gubitak s osnove učinkovite zaštite neto ulaganja u inozemstvu	163		
6. Udio u ostaloj sveobuhvatnoj dobiti/gubitku pridruženih poduzetnika	164		
7. Aktuarski dobici/gubici po planovima definiranih primanja	165		
III. POREZ NA OSTALU SVEOBUHvatNU DOBIT RAZDOBLJA			
III. POREZ NA OSTALU SVEOBUHvatNU DOBIT RAZDOBLJA	166		
IV. NETO OSTALA SVEOBUHvatNA DOBIT (ILI GUBITAK			
IV. NETO OSTALA SVEOBUHvatNA DOBIT (ILI GUBITAK	167	0	0
V. SVEOBUHvatNA DOBIT ILI GUBITAK RAZDOBLJA (157+167)			
V. SVEOBUHvatNA DOBIT ILI GUBITAK RAZDOBLJA (157+167)	168	-30.333.514	-51.378.010
DODATAK Izvještaju o ostaloj sveobuhvatnoj dobiti (popunjava poduzetnik koji sastavlja konsolidirani godišnji financijski			
VI. SVEOBUHvatNA DOBIT ILI GUBITAK RAZDOBLJA			
VI. SVEOBUHvatNA DOBIT ILI GUBITAK RAZDOBLJA			
1. Pripisana imateljima kapitala matice	169	-28.767.984	-51.282.599
2. Pripisana manjinskom interesu	170	-1.565.530	-95.411

KONSOLIDIRANI IZVJEŠTAJ O NOVČANOM TIJEKU - Indirektna metoda
u razdoblju 1.1.2010. do 31.12.2010.

Obveznik: ĐURO ĐAKOVIĆ Holding d.d.			
Naziv pozicije	AOP oznaka	Prethodna godina	Tekuća godina
1	2	3	4
NOVČANI TIJEK OD POSLOVNIH AKTIVNOSTI			
1. Dobit prije poreza	001	-30.212.008	-49.770.573
2. Amortizacija	002	16.600.825	16.891.476
3. Povećanje kratkoročnih obveza	003	498.282.727	460.472.660
4. Smanjenje kratkotrajnih potraživanja	004	545.103.812	389.299.487
5. Smanjenje zaliha	005	664.855.078	461.366.637
6. Ostalo povećanje novčanog tijeka	006	3.389.290	4.387.776
I. Ukupno povećanje novčanog tijeka od poslovnih aktivnosti (001 do 006)	007	1.698.019.724	1.282.647.463
1. Smanjenje kratkoročnih obveza	008	621.901.310	432.050.541
2. Povećanje kratkotrajnih potraživanja	009	540.458.417	374.315.366
3. Povećanje zaliha	010	639.093.712	561.192.083
4. Ostalo smanjenje novčanog tijeka	011	38.294.575	7.006.913
II. Ukupno smanjenje novčanog tijeka od poslovnih aktivnosti (008 do 011)	012	1.839.748.014	1.374.564.903
A1) NETO POVEĆANJE NOVČANOG TIJEKA OD POSLOVNIH	013	0	0
A2) NETO SMANJENJE NOVČANOG TIJEKA OD POSLOVNIH	014	141.728.290	91.917.440
NOVČANI TIJEK OD INVESTICIJSKIH AKTIVNOSTI			
1. Novčani primici od prodaje dugotrajne materijalne i nematerijalne imovine	015	286.421	157.824
2. Novčani primici od prodaje vlasničkih i dužničkih instrumenata	016	61.929.784	
3. Novčani primici od kamata	017	10.851.665	3.944.131
4. Novčani primici od dividendi	018		
5. Ostali novčani primici od investicijskih aktivnosti	019		
III. Ukupno novčani primici od investicijskih aktivnosti (015 do 019)	020	73.067.870	4.101.955
1. Novčani izdaci za kupnju dugotrajne materijalne i nematerijalne imovine	021	9.372.003	6.488.061
2. Novčani izdaci za stjecanje vlasničkih i dužničkih financijskih instrumenata	022		404.000
3. Ostali novčani izdaci od investicijskih aktivnosti	023	30.000	
IV. Ukupno novčani izdaci od investicijskih aktivnosti (021 do 023)	024	9.402.003	6.892.061
B1) NETO POVEĆANJE NOVČANOG TIJEKA OD INVESTICIJSKIH	025	63.665.867	0
B2) NETO SMANJENJE NOVČANOG TIJEKA OD INVESTICIJSKIH	026	0	2.790.106
NOVČANI TIJEK OD FINANIJSKIH AKTIVNOSTI			
1. Novčani primici od izdavanja vlasničkih i dužničkih financijskih instrumenata	027		
2. Novčani primici od glavnice kredita, zadužnica, pozajmica i drugih posudbi	028	136.673.293	168.601.644
3. Ostali primici od financijskih aktivnosti	029	7.204.539	6.263.189
V. Ukupno novčani primici od financijskih aktivnosti (027 do 029)	030	143.877.832	174.864.833
1. Novčani izdaci za otplatu glavnice kredita i obveznica	031	35.688.651	84.089.745
2. Novčani izdaci za isplatu dividendi	032		
3. Novčani izdaci za financijski najam	033	1.362.119	854.691
4. Novčani izdaci za otkup vlastitih dionica	034		
5. Ostali novčani izdaci od financijskih aktivnosti	035	1.507.316	9.355.947
VI. Ukupno novčani izdaci od financijskih aktivnosti (031 do 035)	036	38.558.086	94.300.383
C1) NETO POVEĆANJE NOVČANOG TIJEKA OD FINANIJSKIH	037	105.319.746	80.564.450
C2) NETO SMANJENJE NOVČANOG TIJEKA OD FINANIJSKIH	038	0	0
Ukupno povećanje novčanog tijeka (013 - 014 + 025 - 026 + 037 - 038)	039	27.257.323	0
Ukupno smanjenje novčanog tijeka (014 - 013 + 026 - 025 + 038 - 037)	040	0	14.143.096
Novac i novčani ekvivalenti na početku razdoblja	041	33.691.783	60.949.106
Povećanje novca i novčanih ekvivalenata	042	27.257.323	
Smanjenje novca i novčanih ekvivalenata	043		14.143.096
Novac i novčani ekvivalenti na kraju razdoblja	044	60.949.106	46.806.010

KONSOLIDIRANI IZVJEŠTAJ O PROMJENAMA KAPITALA
za razdoblje od **1.1.2010** do **31.12.2010**

Obveznik: **ĐURO ĐAKOVIĆ Holding d.d.**

Naziv pozicije	1	AOP oznaka	Prethodna godina	Tekuća godina
1	2	3	4	
1. Upisani kapital	001	326.202.553	326.202.553	
2. Kapitalne rezerve	002			
3. Rezerve iz dobiti	003	136.108		22.636
4. Zadržana dobit ili preneseni gubitak	004	9.458.551		-20.761.491
5. Dobit ili gubitak tekuće godine	005	-30.333.514		-51.378.010
6. Revalorizacija dugotrajne materijalne imovine	006			
7. Revalorizacija nematerijalne imovine	007			
8. Revalorizacija financijske imovine raspoložive za prodaju	008			
9. Ostala revalorizacija	009			
10. Ukupno kapital i rezerve (AOP 001 do 009)	010	305.463.698	254.085.688	
11. Tečajne razlike s naslova neto ulaganja u inozemno poslovanje	011			
12. Tekući i odgođeni porezi (dio)	012			
13. Zaštita novčanog tijeka	013			
14. Promijene računovodstvenih politika	014			
15. Ispravak značajnih pogrešaka prethodnog razdoblja	015			
16. Ostale promijene kapitala	016	67.319.341		51.378.010
17. Ukupno povećanje ili smanjenje kapitala (AOP 011 do 016)	017	67.319.341	51.378.010	
17 a. Pripisano imateljima kapitala matice	018	304.623.203	253.340.604	
17 b. Pripisano manjinskom interesu	019	840.495	745.084	

Stavke koje umanjuju kapital upisuju se s negativnim predznakom

Podaci pod AOP oznakama 001 do 009 upisuju se kao stanje na datum bilance

ĐURO ĐAKOVIĆ HOLDING d.d.
Slavonski Brod

NEKONSOLIDIRANI FINANCIJSKI IZVJEŠTAJI
I BILJEŠKE

SA IZVJEŠĆEM NEOVISNOG REVIZORA

ZA 2010. GODINU

S A D R Ž A J :

	Strana
I Odgovornost Uprave za financijske izvještaje	1
II Izvješće neovisnog revizora	2 - 3
III Financijski izvještaji:	
a) Bilanca na dan 31.12.2010. godine	4 - 7
b) Račun dobiti i gubitka za 2010. godinu	8 - 9
c) Izvještaj o sveobuhvatnoj dobiti za 2010. godinu	10
d) Izvještaj o novčanom tijeku za 2010. godinu	11 - 12
e) Izvještaj o promjenama kapitala za 2010. godinu	13
f) Bilješke uz financijske izvještaje za 2010. godinu	14 - 35

I ODGOVORNOST UPRAVE ZA FINANCIJSKE IZVJEŠTAJE

Sukladno Zakonu o računovodstvu Republike Hrvatske, Uprava Društva je dužna osigurati da financijski izvještaji za svaku godinu budu sastavljeni u skladu s Međunarodnim standardima financijskog izvještavanja koje je objavio Odbor za standarde financijskog izvještavanja, tako da pružaju istinit i objektivan prikaz financijskog stanja, rezultata poslovanja, promjena kapitala i novčanih tokova Društva za navedeno razdoblje.

Na temelju provedenih istraživanja, Uprava opravdano očekuje da Društvo ima odgovarajuća sredstva za nastavak poslovanja u doglednoj budućnosti. Sukladno tomu, Uprava je izradila financijske izvještaje pod pretpostavkom neograničenosti vremena poslovanja Društva.

Pri izradi financijskih izvještaja Uprava je odgovorna:

- za odabir i potom dosljednu primjenu odgovarajućih računovodstvenih politika;
- za davanje razumnih i razboritih prosudbi i procjena;
- za primjenu važećih standarda financijskog izvještavanja i za objavu i objašnjenje u financijskim izvještajima svakog odstupanja koje je od materijalnog značaja; te
- izradu financijskih izvještaja uz pretpostavku o neograničenosti vremena poslovanja osim ako je pretpostavka neprimjerena.

Uprava je odgovorna za vođenje ispravnih računovodstvenih evidencija, koje će u bilo koje doba s prihvatljivom točnošću odražavati financijski položaj i rezultate poslovanja Društva, kao i njihovu usklađenost sa Zakonom o računovodstvu. Uprava je također odgovorna za čuvanje imovine Društva, pa stoga i za poduzimanje opravdanih mjera da bi se spriječile i otkrile prijevare i ostale nezakonitosti.

Potpisano u ime Uprave:

Naziv Društva: ĐURO ĐAKOVIĆ HOLDING d.d.

Datum: 31. 03. 2011. godine

»ĐURO ĐAKOVIĆ«
HOLDING d.d.
SLAV. BROD, Dr. M. Budaka 1
2

REVEX d.o.o.
Revizorska tvrtka za reviziju i
financijsko računovodstvene usluge
Tome Skalice 9
Slavonski Brod, 08.04.2011. godine

II IZVJEŠĆE NEOVISNOG REVIZORA

Vlasnicima društva ĐURO ĐAKOVIĆ HOLDING d.d., Slavonski Brod

1. Obavili smo reviziju priloženih financijskih izvještaja Društva ĐURO ĐAKOVIĆ HOLDING d.d. Slavonski Brod koji obuhvaćaju bilancu na dan 31. prosinca 2010. godine, račun dobiti i gubitka, izvještaj o sveobuhvatnoj dobiti, izvještaj o novčanom tijeku i izvještaj o promjenama kapitala za 2010. godinu te sažetak značajnih računovodstvenih politika i ostalih bilješki s objašnjenjima.

Odgovornost uprave za financijske izvještaje

Uprava je odgovorna za sastavljanje i fer prezentaciju tih financijskih izvještaja u skladu s Međunarodnim standardima financijskog izvještavanja. Ta odgovornost uključuje: oblikovanje, uvođenje i održavanje internih kontrola relevantnih za sastavljanje i fer prezentaciju financijskih izvještaja bez značajnih pogrešnih prikazivanja uslijed pogrešaka ili prijevara; izbor i primjenu prikladnih politika; i stvaranje procjena koje su razumne u danim okolnostima.

Odgovornost revizora

Naša odgovornost je izraziti mišljenje o tim financijskim izvještajima zasnovano na obavljenoj reviziji. Reviziju smo obavili u skladu sa Međunarodnim revizijskim standardima. Ti standardi zahtijevaju da postupamo u skladu sa zahtjevima etike i reviziju planiramo i obavljammo kako bismo stekli razumno uvjerenje o tome jesu li financijski izvještaji bez značajnih pogrešnih prikazivanja.

Revizija uključuje pribavljanje dokaza o iznosima i objavama u financijskim izvještajima. Izbor odabranih postupaka ovisi o revizorovoj prosudbi, uključujući procjenu rizika značajnih pogrešnih prikazivanja u financijskim izvještajima uslijed prijevara ili pogrešaka. Pri tom procjenjivanju rizika, revizor razmatra interne kontrole važne za subjektivno sastavljanje i fer prezentiranje financijskih izvještaja kako bi oblikovao revizijske postupke koji su prikladni u danim okolnostima, ali ne i za izražavanje mišljenja o uspješnosti internih kontrola poslovnog subjekta. Revizija također obuhvaća ocjenu prikladnosti primijenjenih računovodstvenih politika i značajnih procjena uprave i razboritosti procjena uprave, kao i ocjenu cjelokupne prezentacije financijskih izvještaja.

Vjerujemo da revizijski dokazi koje smo prikupili jesu dostatna i pouzdana osnova za naše revizijsko mišljenje.

2. Ističemo da smo reviziju financijskih izvještaja za poslovnu 2010. godinu obavili kod 7 (sedam) poduzetnika u sastavu ĐURO ĐAKOVIĆ Grupe. Dugoročna financijska ulaganja u poduzetnike (gdje je izvršena revizija) čine 15,03% ukupne aktive ĐURO ĐAKOVIĆ HOLDING d.d. Slavonski Brod, odnosno 16,89% vrijednosti ukupnog kapitala.

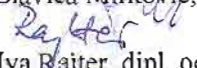
Mišljenje

Prema našem mišljenju, financijski izvještaji, u svim značajnim odrednicama, pružaju istinit i objektivnan prikaz financijskog položaja Društva ĐURO ĐAKOVIĆ HOLDING d.d. Slavonski Brod na dan 31. prosinca 2010. godine te njegove financijske uspješnosti, promjene kapitala i njegovih novčanih tijekova za 2010. godinu u skladu s Međunarodnim standardima financijskog izvještavanja.

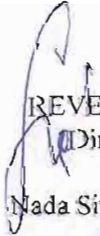
3. Uprava Društva odgovorna je za sastavljanje godišnjih financijskih izvještaja Društva za godinu koja je završila 31. prosinca 2010. godine u propisanom obliku temeljem Pravilnika o strukturi i sadržaju godišnjih financijskih izvještaja (NN 38/08, 12/09) ("Standardni financijski izvještaji"). Financijske informacije iznijete u standardnim godišnjim financijskim izvještajima Društva istovjetne su informacijama iznijetim u godišnjim financijskim izvještajima Društva prikazanih na stranicama 4 do 35 na koje smo iskazali mišljenje kao što je iznijeto u odjeljku Mišljenje gore.

Ovlašteni revizori:


Slavica Mirković, dipl. oec.


Iva Rajter, dipl. oec.




REVEX d.o.o.

Direktor:

Nada Sivrić, dipl. oec.

II FINANCIJSKI IZVJEŠTAJI

a) Bilanca na dan 31.12.2010. godine

Oznaka pozicije	Naziv pozicije	Bilješka	u kunama	
			2009.	2010.
	A K T I V A			
A	POTRAŽIVANJA ZA UPISANI A NEUPLAĆENI KAPITAL			
B	DUGOTRAJNA IMOVINA		227.450.459	229.632.524
I	NEMATERIJALNA IMOVINA		0	0
1.	Izdaci za razvoj			
2.	Koncesije, patenti, licencije, robne i uslužne marke, software i ostala prava			
3.	Goodwill			
4.	Predujmovi za nabavu nematerijalne imovine			
5.	Nematerijalna imovina u pripremi			
6.	Ostala nematerijalna imovina			
II	MATERIJALNA IMOVINA	3.	37.510.959	36.843.049
1.	Zemljište		6.494.416	6.494.416
2.	Građevinski objekti		30.408.739	30.008.992
3.	Postrojenja i oprema			
4.	Alati, pogonski inventar i transportna imovina		535.017	269.322
5.	Biološka imovina			
6.	Predujmovi za materijalnu imovinu			
7.	Materijalna imovina u pripremi			
8.	Ostala materijalna imovina			
9.	Ulaganje u nekretnine		72.787	70.319
III	DUGOTRAJNA FINANCIJSKA IMOVINA	4.	182.933.719	186.483.560
1.	Udjeli (dionice) kod povezanih poduzetnika		67.959.358	50.792.419
2.	Dani zajmovi povezanim poduzetnicima		90.852.716	111.702.716
3.	Sudjelujući interesi (udjeli)		11.627.758	11.627.758
4.	Zajmovi dani poduzetnicima u kojima postoje sudjelujući interesi			
5.	Ulaganja u vrijednosne papire		3.389.847	3.426.488
6.	Dani zajmovi, depoziti i slično		9.055.138	8.886.973
7.	Ostala dugotrajna financijska imovina		48.902	47.206
8.	Ulaganja koja se obračunavaju metodom udjela			
IV	POTRAŽIVANJA	5.	7.005.781	6.305.915
1.	Potraživanja od povezanih poduzetnika			
2.	Potraživanja po osnovi prodaje na kredit		7.005.781	6.305.915
3.	Ostala potraživanja			
V	ODGOĐENA POREZNA IMOVINA			

a) Bilanca na dan 31.12.2010. godine

Oznaka pozicije	Naziv pozicije	Bilješka	u kunama	
			2009.	2010.
C	KRATKOTRAJNA IMOVINA		149.839.059	107.346.641
I	ZALIHE	6.	1.322.906	1.322.906
1.	Sirovine i materijal		1.885	1.885
2.	Proizvodnja u tijeku			
3.	Gotovi proizvodi			
4.	Trgovačka roba		1.321.021	1.321.021
5.	Predujmovi za zalihe			
6.	Dugotrajna imovina namijenjena prodaji			
7.	Biološka imovina			
II	POTRAŽIVANJA	7.	67.381.896	44.731.949
1.	Potraživanja od povezanih poduzetnika		15.245.565	12.709.538
2.	Potraživanja od kupaca		50.041.692	31.092.038
3.	Potraživanja od sudjelujućih poduzetnika			
4.	Potraživanja od zaposlenika i članova poduzetnika			
5.	Potraživanja od države i drugih institucija		1.106.796	435.054
6.	Ostala potraživanja		987.843	495.319
III	KRATKOTRAJNA FINANCIJSKA IMOVINA	8.	74.596.174	60.522.415
1.	Udjeli (dionice) kod povezanih poduzetnika			
2.	Dani zajmovi povezanim poduzetnicima		29.386.829	30.048.871
3.	Sudjelujući interesi (udjeli)			
4.	Zajmovi dani poduzetnicima u kojima postoje sudjelujući interesi			
5.	Ulaganja u vrijednosne papire			
6.	Dani zajmovi, depoziti i slično			24.000
7.	Ostala financijska imovina		45.209.345	30.449.544
IV	NOVAC U BANCI I BLAGAJNI	9.	6.538.083	769.371
D	PLAĆENI TROŠKOVI BUDUĆ. RAZDOBLJA I OBRAČUNATI PRIHODI	10.		876.501
E	UKUPNA AKTIVA		377.289.518	337.855.666
F	IZVANBILANČNI ZAPISI			

a) Bilanca na dan 31.12.2010. godine

Oznaka pozicije	Naziv pozicije	Bilješka	u kunama	
			2009.	2010.
P A S I V A				
A	KAPITAL I REZERVE	11.	317.684.691	300.779.856
I	TEMELJNI (UPISANI) KAPITAL		323.706.800	323.706.800
II	KAPITALNE REZERVE			
III	REZERVE IZ DOBITI		108.925	0
1.	Zakonske rezerve		108.925	
2.	Rezerve za vlastite dionice		4.709.300	4.705.300
3.	Vlastite dionice i udjeli (odbitna stavka)		4.709.300	4.705.300
4.	Statutarne rezerve			
5.	Ostale rezerve			
IV	REVALORIZACIJSKE REZERVE			
V	ZADRŽANA DOBIT ILI PRENESENI GUBITAK		11.585.663	6.022.109
1.	Zadržana dobit		11.585.663	
2.	Preneseni gubitak			6.022.109
VI	DOBIT ILI GUBITAK POSLOVNE GODINE		17.716.697	16.904.835
1.	Dobit poslovne godine			
2.	Gubitak poslovne godine		17.716.697	16.904.835
VII	MANJINSKI INTERES			
B	REZERVIRANJA	12.	6.048.982	7.000.000
1.	Rezerviranja za mirovine, otpremnine i slične obveze			
2.	Rezerviranja za porezne obveze			
3.	Druga rezerviranja		6.048.982	7.000.000
C	DUGOROČNE OBVEZE	13.	19.460.415	18.797.578
1.	Obveze prema povezanim poduzetnicima			
2.	Obveze za zajmove, depozite i slično			
3.	Obveze prema bankama i dr. finan. institucijama		144.767	
4.	Obveze za predujmove			
5.	Obveze prema dobavljačima			
6.	Obveze po vrijednosnim papirima			
7.	Obveze prema poduzetnicima u kojima postoje sudjelujući interesi			
8.	Ostale dugoročne obveze		19.315.648	18.797.578
9.	Odgođena porezna obveza			
D	KRA TKOROČNE OBVEZE	14.	30.391.276	7.366.856
1.	Obveze prema povezanim poduzetnicima		14.999.403	1.049.558
2.	Obveze za zajmove, depozite i slično			
3.	Obveze prema bankama i dr. finan. institucijama			
4.	Obveze za predujmove		7.204.630	583.821
5.	Obveze prema dobavljačima		5.062.990	3.830.501
6.	Obveze po vrijednosnim papirima			
7.	Obveze prema poduzetnicima u kojima postoje sudjelujući interesi			
8.	Obveze prema zaposlenicima		132.448	140.197
9.	Obveze za poreze, doprinose i slična davanja		2.968.776	1.735.636
10.	Obveze s osnove udjela u rezultatu			
11.	Obveze po osnovi dug. imovine namijenjene prodaji			
12.	Ostale kratkoročne obveze		23.029	27.143

a) Bilanca na dan 31.12.2010. godine

Oznaka pozicije	Naziv pozicije	Bilješka	u kunama	
			2009.	2010.
E	ODGOĐENO PLAĆANJE TROŠKOVA I PRIHOD BUDUĆEG RAZDOBLJA	15.	3.704.154	3.911.376
F	UKUPNA PASIVA		377.289.518	337.855.666
G	IZVANBILANČNI ZAPISI			


DODATAK BILANCI

A	KAPITAL I REZERVE		0	0
1.	Pripisano imateljima kapitala matice			
2.	Pripisano manjinskom interesu			

U Slavonskom Brodu,

31.03.2011.

Zakonski predstavnik poduzetnika:



»DURO ĐAKOVIĆ«
HOLDING d.d.
SLAV. BROD, Dr. M. Budaka 1
2

b) Račun dobiti i gubitka za 2010. godinu

Oznaka pozicije	Naziv pozicije	Bilješka	u kunama	
			2009.	2010.
I	POSLOVNI PRIHODI	16.	101.789.458	75.887.598
1.	Prihodi od prodaje		96.647.813	63.241.633
2.	Ostali poslovni prihodi		5.141.645	12.645.965
II	POSLOVNI RASHODI	17.	106.559.276	82.352.974
1.	Promjene vrijednosti zaliha proizvodnje u tijeku i gotovih proizvoda			
2.	Materijalni troškovi		99.102.086	65.327.427
	a) Troškovi sirovina i materijala		444.126	609.517
	b) Troškovi prodane robe		93.376.339	60.522.556
	c) Ostali vanjski troškovi		5.281.621	4.195.354
3.	Troškovi osoblja		2.593.227	2.710.574
	a) Neto plaće i nadnice		1.763.400	1.844.252
	b) Troškovi poreza i doprinosa iz plaća		440.850	461.063
	c) Doprinosi na plaće		388.977	405.259
4.	Amortizacija		1.574.541	1.494.185
5.	Ostali troškovi		2.065.455	1.782.022
6.	Vrijednosno usklađivanje		0	0
	a) dugotrajne imovine (osim financijske imovine)			
	b) kratkotrajne imovine (osim financijske imovine)			
7.	Rezerviranja		1.200.000	7.000.000
8.	Ostali poslovni rashodi		23.967	4.038.766
III	FINANCIJSKI PRIHODI	18.	25.448.574	8.962.661
1.	Kamate, tečajne razlike, dividende i slični prihodi iz odnosa s povezanim poduzetnicima		5.143.550	6.485.850
2.	Kamate, tečajne razlike, dividende i slični prihodi iz odnosa s nepovezanim poduzetnicima i dr. osobama		20.305.024	2.476.811
3.	Dio prihoda od pridruženih poduzetnika i sudjelujućih interesa			
4.	Nerealizirani dobiti (prihodi) od financijske imovine			
5.	Ostali financijski prihodi			

b) Račun dobiti i gubitka za 2010. godinu

		u kunama		
Oznaka pozicije	Naziv pozicije	Bilješka	2009.	2010.
IV	FINANCIJSKI RASHODI	19.	38.395.453	17.965.421
1.	Kamate, tečajne razlike i drugi rashodi s povezanim poduzetnicima		38.027.100	17.805.652
2.	Kamate, tečajne razlike i drugi rashodi iz odnosa s nepovezanim poduzetnicima i drugim osobama		368.353	159.769
3.	Nerealizirani gubici (rashodi) od financijske imovine			
4.	Ostali financijski rashodi			
V	UDIO U DOBITI OD PRIDRUŽENIH PODUZETNIKA			
VI	UDIO U GUBITKU OD PRIDRUŽENIH PODUZETNIKA			
VII	IZVANREDNI - OSTALI PRIHODI			
VIII	IZVANREDNI - OSTALI RASHODI			
IX	UKUPNI PRIHODI		127.238.032	84.850.259
X	UKUPNI RASHODI		144.954.729	100.318.395
XI	DOBIT ILI GUBITAK PRIJE OPOREZIVANJA		17.716.697	15.468.136
1.	Dobit prije oporezivanja			
2.	Gubitak prije oporezivanja	20.	17.716.697	15.468.136
XII	POREZ NA DOBIT	21.		1.436.699
XIII	DOBIT ILI GUBITAK RAZDOBLJA		17.716.697	16.904.835
1.	Dobit razdoblja			
2.	Gubitak razdoblja	22.	17.716.697	16.904.835
XIV	DOBIT ILI GUBITAK RAZDOBLJA			
1.	Pripisano imateljima kapitala matice			
2.	Pripisano manjinskom interesu			

U Slavonskom Brodu, 31. 03. 2011.

Zakonski predstavnik poduzetnika:


«DURO ĐAKOVIĆ»
HOLDING d.d.
SLAV. BROD, Dr. M. Budaka 1

c) Izvještaj o ostaloj sveobuhvatnoj dobiti

Oznaka pozicije	Naziv pozicije	Bilješka	u kunama	
			2009.	2010.
I	DOBIT ILI GUBITAK RAZDOBLJA		-17.716.697	-16.904.835
II	OSTALA SVEOBUH VATNA DOBIT/GUBITAK PRIJE POREZA		0	0
1.	Tečajne razlike iz proračuna inozemnog poslovanja			
2.	Promjene revalorizacijskih rezervi dugotrajne materijalne i nematerijalne imovine			
3.	Dobit ili gubitak s osnove ponovnog vrednovanja finansijske imovine raspoložive za prodaju			
4.	Dobit ili gubitak s osnove učinkovite zaštite novčanog toka			
5.	Dobit ili gubitak s osnove učinkovite zaštite neto ulaganja u inozemstvu			
6.	Udio u ostaloj sveobuhvatnoj dobiti/gubitku pridruženih poduzetnika			
7.	Aktuarski dobiti/gubici po planovima definiranih primanja			
III	POREZ NA OSTALU SVEOBUH VATNU DOBIT RAZDOBLJA		0	0
IV	NETO OSTALA SVEOBUH VATNA DOBIT/GUBITAK RAZDOBLJA		0	0
V	SVEOBUH VATNA DOBIT ILI GUBITAK RAZDOBLJA		-17.716.697	-16.904.835
VI	SVEOBUH VATNA DOBIT ILI GUBITAK RAZDOBLJA			
1.	Pripisan imateljima kapitala matice			
2.	Pripisan manjinskom interesu			

U Slavonskom Brodu, 31. 03. 2011.

Zakonski predstavnik poduzetnika:



»ĐURO ĐAKOVIĆ«
HOLDING d.d.
SLAV. BROD, Dr. M. Budaka 5
2.

d) Izvještaj o novčanom tijeku za 2010. godinu

INDIREKTNA METODA

u kunama

Oznaka pozicije	Naziv pozicije	S V O T A	
		prethodna godina	tekuća godina
	NOVČANI TIJEK OD POSLOVNIH AKTIVNOSTI		
1.	Gubitak prije poreza	-17.716.697	-15.468.136
2.	Amortizacija	1.574.541	1.494.185
3.	Povećanje kratkoročnih obveza	114.810.290	104.728.818
4.	Smanjenje kratkotrajnih potraživanja	138.647.426	103.419.463
5.	Smanjenje zaliha		
6.	Ostalo povećanje novčanog tijeka		
I	Ukupno povećanje novčanog tijeka od poslovnih aktivnosti	237.315.560	194.174.330
1.	Smanjenje kratkoročnih obveza	121.050.629	102.786.266
2.	Povećanje kratkotrajnih potraživanja	113.229.598	94.264.878
3.	Povećanje zaliha		
4.	Ostalo smanjenje novčanog tijeka		
II	Ukupno smanjenje novčanog tijeka od poslovnih aktivnosti	234.280.227	197.051.144
A	NETO NOVČANI TIJEK OD POSLOVNIH AKTIVNOSTI	3.035.333	-2.876.814
	NOVČANI TIJEK OD INVESTICIJSKIH AKTIVNOSTI		
1.	Novčani primici od prodaje dugotrajne materijalne i nematerijalne imovine		
2.	Novčani primici od prodaje vlasničkih i dužničkih instrumenata	61.929.784	
3.	Novčani primici od kamata	10.788.162	3.818.815
4.	Novčani primici od dividendi		
5.	Ostali novčani primici od investicijskih aktivnosti		
III	UKUPNO NOVČANI PRIMICI OD INVESTICIJSKIH AKTIVNOSTI	72.717.946	3.818.815
1.	Novčani izdaci za kupnju dugotrajne materijalne i nematerijalne imovine	209.752	826.275
2.	Novčani izdaci za stjecanje vlasničkih i dužničkih financijskih instrumenata		
3.	Ostali novčani izdaci od investicijskih aktivnosti		
IV	UKUPNO NOVČANI IZDACI OD INVESTICIJSKIH AKTIVNOSTI	209.752	826.275
B	NETO NOVČANI TIJEK OD INVESTICIJSKIH AKTIVNOSTI	72.508.194	2.992.540

d) Izvještaj o novčanom tijeku za 2010. godinu

INDIREKTNA METODA

Oznaka pozicije	Naziv pozicije	S V O T A	
		prethodna godina	tekuća godina
	NOVČANI TIJEK OD FINANCIJSKIH AKTIVNOSTI		
1.	Novčani primici od izdavanja vlasničkih i dužničkih financijskih instrumenata	1.559.213	
2.	Novčani primici od glavnice kredita, zadužnica, pozajmica i drugih posudbi	95.739.143	35.976.476
3.	Ostali primici od financijskih aktivnosti		
V	UKUPNO NOVČANI PRIMICI OD FINANCIJSKIH AKTIVNOSTI	97.298.356	35.976.476
1.	Novčani izdaci za otplatu glavnice kredita i obveznica		
2.	Novčani izdaci za isplatu dividendi		
3.	Novčani izdaci za financijski najam		
4.	Novčani izdaci za otkup vlastitih dionica		
5.	Ostali novčani izdaci od financijskih aktivnosti	145.145.548	56.620.715
VI	UKUPNO NOVČANI IZDACI OD FINANCIJSKIH AKTIVNOSTI	145.145.548	56.620.715
C	NETO NOVČANI TIJEK OD FINANCIJSKIH AKTIVNOSTI	-47.847.192	-20.644.239
	UKUPNI NETO NOVČANI TIJEK	27.696.335	-20.528.513
	NOVAC I NOVČANI EKVIVALENTI NA POČETKU RAZDOBLJA	24.051.093	51.747.428
	NOVAC I NOVČANI EKVIVALENTI NA KRAJU RAZDOBLJA	51.747.428	31.218.915
	POVEĆANJE (SMANJENJE) NOVCA I NOVČANIH EKVIVALENATA	27.696.335	-20.528.513

U Slavonskom Brodu, 31. 03. 2011.

Zakonski predstavnik poduzetnika:

»ĐURO ĐAKOVIĆ«
HOLDING d.d.
SLAV. BROD, Dr. M. Budaka 1
2

e) Izvještaj o promjenama kapitala za 2010. godinu

OPIS POZICIJE	Temeljni (upisani) kapital	Rezerve iz dobiti		Vlasite dionice	Zadružana dobit	Preneseni gubitak	Dobit poslovne godine	Gubitak poslovne godine	Ukupno
		Zakonske rezerve	Rezerve za vlastite dionice						
Stanje 01.01.2009.	323.706.800		4.710.400	-4.710.400	9.536.983		2.156.505		335.400.288
Prijenos u rezerve		108.925	-1.100				-107.825		0
Smanjenje vlastitih dionica					1.100				1.100
Prijenos u zadržanu dobit					2.048.680		-2.048.680		
Gubitak poslovne godine								-17.716.697	-17.716.697
Stanje 31.12.2009.	323.706.800	108.925	4.709.300	-4.709.300	11.585.663	0	0	-17.716.697	317.684.691
Stanje 01.01.2010.	323.706.800	108.925	4.709.300	-4.709.300	11.585.663	0	0	-17.716.697	317.684.691
Prijenos gubitka						-17.716.697		17.716.697	0
Pokriće gubitka		-108.925			-11.585.663	11.694.588			0
Smanjenje vlastitih dionica			-4.000	4.000					0
Gubitak poslovne godine								-16.904.835	-16.904.835
Stanje 31.12.2010.	323.706.800	0	4.705.300	-4.705.300	0	-6.022.109	0	-16.904.835	300.779.856

u kunama

U Slavonskom Brodu, 31.03.2011.

Zakonski predstavnik poduzetnika:



«DURO ĐAKOVIĆ»
HOLDING d.d.
SLAV. BROD, Dr. M. Budaka 1
2

f) BILJEŠKE UZ FINANCIJSKE IZVJEŠTAJE ZA 2010. GODINU

1. Opće informacije

ĐURO ĐAKOVIĆ HOLDING d.d. Slavonski Brod je dioničko društvo, a osnovna djelatnost je upravljanje holding - društvima. Matični broj subjekta (MBS) upisan u Trgovačkom sudu u Slavonskom Brodu je 050002378.

Upravu društva čine gospoda:

- Zdravko Stipetić, dipl. ing. predsjednik Uprave,
- Marija Tolić, dipl. oec. član Uprave.

Nadzorni odbor čini 7 članova:

- Tomislav Mazal, predsjednik,
- Marko Milić, član,
- Leopoldina Duvnjak, članica,
- Pavo Đurđević, član,
- Zoran Posinovec, član,
- Jelena Adrović, članica,
- Blaženka Luketić, članica.

ĐURO ĐAKOVIĆ HOLDING d.d. na dan 31.12.2010. godine zapošljava 23 djelatnika, a na dan 31.12.2009. godine 22 djelatnika.

2. Osnovne računovodstvene politike

U 2010. godini primijenjene su slijedeće računovodstvene politike

2.1. Osnova za sastavljanje financijskih izvještaja

Financijski izvještaji prikazani na stranama od 4 do 35 predstavljaju financijske izvještaje ĐURO ĐAKOVIĆ HOLDINGA d.d. Slavonski Brod, a sastavljaju se sukladno Zakonu o računovodstvu i Međunarodnim standardima financijskog izvještavanja koje je objavio Odbor za standarde financijskog izvještavanja, tako da pružaju istinit i objektivan prikaz financijskog stanja, rezultata poslovanja, promjena kapitala i novčanih tokova Društva za navedeno razdoblje.

Financijski izvještaji Društva sastavljeni su u skladu sa Pravilnikom o strukturi i sadržaju godišnjih financijskih izvještaja.

Financijski izvještaji sastavljeni su uz primjenu temeljne računovodstvene pretpostavke nastanka poslovnog događaja po kojem se učinci transakcija priznaju kada su nastali i iskazuju u financijskim izvještajima za razdoblje na koje se odnose te uz primjenu temeljne računovodstvene pretpostavke vremenske neograničenosti poslovanja.

ĐURO ĐAKOVIĆ Grupu čine ĐURO ĐAKOVIĆ HOLDING d.d. matica i društva kćeri u kojima matica ima većinsko vlasništvo.

Zakonskim propisima zahtjeva se sastavljanje odvojenih financijskih izvještaja za svako društvo.

f) BILJEŠKE UZ FINACIJSKE IZVJEŠTAJE ZA 2010. GODINU (nastavak)

U odvojenim financijskim izvještajima matice ĐURO ĐAKOVIĆ HOLDING d.d. Slavonski Brod, ulaganja u povezanim poduzetnicima, iskazana su po metodi udjela u svezi računovodstvene politike Međunarodnog računovodstvenog standarda 28.

Primjenom Međunarodnog računovodstvenog standarda 27 ĐURO ĐAKOVIĆ Grupa koja ima maticu i više dioničkih društava i društava s ograničenom odgovornošću u većinskom vlasništvu sastavlja konsolidirane financijske izvještaje u svrhu prezentacije kao da su jedan poduzetnik odnosno grupa.

Izvešće o konsolidiranim financijskim izvještajima ĐURO ĐAKOVIĆ Grupa sastavlja se kao posebno izvešće i posebno se revidira. Za 2010. godinu revidirana su financijska izvešća 7 (sedam) društava koji su bili u većinskom vlasništvu ĐURO ĐAKOVIĆ HOLDINGA d.d.

2.2. Izvještajna valuta

Financijski izvještaji Društva sastavljeni su u hrvatskim kunama kao mjernoj, odnosno izvještajnoj valuti Društva. Na dan 31.12.2010. godine službeni tečaj kune u odnosu na 1 EURO bio je 7,385173 kuna.

2.3. Priznavanje prihoda

Prihodi od prodaje robe i usluga priznaju se uobičajeno na datum kada je roba isporučena i usluge obavljene ili preneseno vlasništvo. Prihodi od kamata obračunavaju se na temelju nepodmirenog potraživanja po primjenjivim kamatnim stopama.

2.4. Potraživanja od kupaca i predujmovi

Potraživanja od kupaca iskazuju se u iznosima utvrđenim u računima ispostavljenim kupcima u skladu s ugovorom, narudžbom, otpremnicom i drugim dokumentima koji su služili kao temelj za ispostavljanje računa, smanjenom za ispravak vrijednosti nenaplativih potraživanja.

Uprava provodi ispravak sumnjivih i spornih potraživanja na temelju pregleda ukupne starosne strukture svih potraživanja, te na temelju pregleda značajnih, pojedinačnih iznosa uključenih u potraživanja. Ispravak vrijednosti za procijenjene nenaplative iznose priznaje se u računu dobiti i gubitka ako postoji objektivan dokaz o umanjenju vrijednosti potraživanja.

2.5. Novac i novčani ekvivalenti

Novac i novčani ekvivalenti obuhvaćaju novac u blagajni i depozite po videnju te druga kratkoročna likvidna ulaganja koja se mogu trenutno konvertirati u poznate iznose novca i kod kojih je rizik promjene vrijednosti beznačajan.

f) BILJEŠKE UZ FINANCIJSKE IZVJEŠTAJE ZA 2010. GODINU (nastavak)

2.6. Transakcije u stranim valutama

U financijskim izvještajima, transakcije izražene u stranim valutama, preračunate su u funkcijsku valutu Društva po tečaju važećem na dan transakcije. Monetarne stavke izražene u stranoj valuti preračunate su u funkcijsku valutu po tečaju važećem na dan bilance. Nemonetarne stavke iskazane po fer vrijednosti u stranoj valuti preračunavaju se primjenom tečajeva važećih na dan procjene fer vrijednosti. Nemonetarne stavke iskazane u stranoj valuti u visini povijesnog troška se ne preračunavaju.

Tečajne razlike nastale podmirenjem novčanih stavki i njihovim ponovnim preračunavanjem iskazuju se u računu dobiti i gubitka za razdoblje. Tečajne razlike nastale preračunavanjem nemonetarnih stavki iskazane po fer vrijednosti iskazuju se u računu dobiti i gubitka razdoblja kao financijski trošak, osim tečajnih razlika koje su nastale ponovnim preračunavanjem nemonetarnih stavki raspoložive za prodaju kod koje se gubici i dobiti priznaju izravno u glavnici, u okviru koje se također iskazuje i svaka komponenta tih gubitaka i dobitaka koja se odnosi na stranu valutu.

2.7. Troškovi posudbe

Troškovi posudbe terete račun dobiti i gubitka u razdoblju u kojem su nastali.

2.8. Porez na dobit

Obveza poreza na dobit za tekuću godinu utvrđuje se na temelju rezultata ostvarenog u toj godini, usklađenog za iznose koji ne ulaze u poreznu osnovicu ili porezno nepriznate rashode (70% troškova reprezentacije, 30% troškova korištenja osobnih vozila i dr.). Porez na dobit obračunava se primjenom poreznih stopa koje su bile na snazi na datum bilance.

2.9. Dugotrajna materijalna imovina

Dugotrajna materijalna imovina početno je iskazana po trošku nabave koji uključuje kupovnu cijenu, uključujući uvozne pristojbe i nepovratne poreze nakon odbitka trgovačkog popusta i rabata, kao i sve troškove koji se izravno mogu pripisati dovođenju imovine na mjesto i u radno stanje za namjeravanu uporabu.

Dugotrajna materijalna imovina priznaje se ako je vjerojatno da će buduće ekonomske koristi koje se mogu pripisati imovini pritijecati u Društvo, ako se trošak nabave imovine može pouzdano utvrditi, te ako je pojedinačna nabavna vrijednost imovine veća od 3.500 kn.

Nakon početnog priznavanja, imovina se iskazuje po njezinu trošku nabave umanjenom za akumuliranu amortizaciju i akumulirane gubitke od umanjenja vrijednosti.

f) BILJEŠKE UZ FINANCIJSKE IZVJEŠTAJE ZA 2010. GODINU (nastavak)

Nakon početnog priznavanja, imovina čija se fer vrijednost može pouzdano mjeriti iskazuje se po revaloriziranom iznosu koji čini njegova fer vrijednost na datum revalorizacije umanjena za kasniji ispravak vrijednosti i kasnije akumulirane gubitke od umanjenja vrijednosti. Povećanje vrijednosti imovine zbog revalorizacije odobrava se izravno glavnici kao revalorizacijska rezerva.

Troškovi tekućeg održavanja i popravaka, zamjene, te investicijskog održavanja manjeg obima priznaju se kao rashod razdoblja u kojem su nastali. U situacijama gdje je jasno da su troškovi rezultirali povećanjem budućih očekivanih ekonomskih koristi koje se trebaju ostvariti uporabom imovine iznad njenih izvorno procijenjenih mogućnosti, oni se kapitaliziraju, odnosno uključuju u knjigovodstvenu vrijednost tog sredstva. Dobici i gubici temeljem rashodovanja ili prodaje imovine iskazuju se u računu dobiti i gubitka u razdoblju u kojem su nastali.

Amortizacija imovine započinje kad je imovina spremna za uporabu, tj. kad se nalazi na lokaciji i u uvjetima potrebnim za korištenje. Amortizacija imovine prestaje kad je imovna razvrstana kao imovina koja se drži za prodaju. Amortizacija se obračunava tako da se trošak nabave svakog pojedinačnog sredstva, izuzev zemljišta i dugotrajne materijalne imovine u pripremi, otpisuje tijekom procijenjenog vijeka uporabe sredstava primjenom linearne metode, kako slijedi:

	Stopa amortizacije (od - do %)
Građevinski objekti	2,5 - 6,67
Postrojenja i oprema	10 - 20
Alati, pogonski inventar i transportna imovina	10 - 20

2.10. Nematerijalna imovina

Nematerijalna imovina nabavlja se odvojeno i iskazuje po trošku nabave umanjenom za ispravak vrijednosti. Amortizacija se obračunava primjenom linearne metode na temelju procijenjenog vijeka uporabe sredstava.

2.11. Financijska imovina

Financijska imovina predstavlja novac i ulaganje novca, stvari i ustup prava s ciljem stjecanja prihoda, te se, na datum bilance, klasificira, kako slijedi:

- ulaganja koja se drže do dospjeća,
- zajmovi i potraživanja.

f) BILJEŠKE UZ FINANCIJSKE IZVJEŠTAJE ZA 2010. GODINU (nastavak)

2.12. Zalihe

Zalihe se iskazuju po trošku ili neto utrživoj vrijednosti, ovisno o tome koja je niža. U trošak zaliha potrebno je uključiti sve troškove nabave, troškove konverzije i druge troškove nastale dovođenjem zaliha na sadašnju lokaciju i sadašnje stanje.

Neto utrživa prodajna vrijednost je procijenjena prodajna cijena u toku redovnog poslovanja umanjena za procijenjene troškove dovršenja i procijenjene troškove koji su nužni za obavljanje prodaje.

U slučajevima kada je potrebno svesti vrijednost zaliha na neto utrživu prodajnu vrijednost obavlja se ispravak vrijednosti zaliha na teret računa dobiti i gubitka za tekuću godinu.

Sitan inventar, ambalaža i auto-gume se otpisuju 100% kada se daju u uporabu.

2.13. Umanjenja

Na svaki datum bilance, Društvo provjerava knjigovodstvene iznose svoje imovine kako bi se utvrdilo postoje li naznake da je došlo do gubitaka uslijed umanjenja vrijednosti imovine. Ako postoje takve naznake, procjenjuje se nadoknadivi iznos sredstava da bi se mogao utvrditi eventualni gubitak nastao umanjnjem. Ako je nadoknadivi iznos nekog sredstva procijenjen na iznos niži od knjigovodstvenog, knjigovodstveni iznos toga sredstva umanjuje se do nadoknadivog iznosa.

2.14. Financijski instrumenti

Financijski instrumenti razvrstavaju se kao imovina i obveze ili glavnica u skladu sa suštinom ugovornog aranžmana. Kamate, dobiti i gubici koji se odnose na financijski instrument razvrstan kao imovina ili obveza iskazuje se kao prihod ili rashod kada su nastali.

Financijska imovina i financijske obveze priznaju se u bilanci Društva kad je Društvo postalo stranom ugovora o financijskom instrumentu.

Potraživanja se iskazuju u nominalnom iznosu umanjenom za ispravak vrijednosti za procijenjene nenadoknadive iznose.

Obveze se iskazuju u nominalnom iznosu.

Bankarski krediti na koje se obračunavaju kamate, kao i prekoračenja, iskazuju se u iznosima primljenih sredstava, odnosno odobrenih prekoračenja.

Uprava Društva je uvjeren da se fer vrijednost imovine i obveza iskazanih u bilanci ne razlikuje značajno od njihovih knjigovodstvenih iznosa.

f) BILJEŠKE UZ FINANCIJSKE IZVJEŠTAJE ZA 2010. GODINU (nastavak)

2.15. Rezerviranja

Rezerviranje se priznaje onda i samo onda ako Društvo ima sadašnju obvezu kao rezultat prošlog događaja i ako je vjerojatno da će podmirenje obveze zahtijevati odljev resursa s ekonomskim koristima i ako se pouzdanom procjenom može utvrditi iznos obveze. Rezerviranja se preispituju na svaki datum bilance i usklađuju prema najnovijim najboljim procjenama.

2.16. Potencijalne obveze i imovina

Potencijalne obveze se ne priznaju u financijskim izvještajima, nego se samo objavljuju u bilješkama uz financijske izvještaje.

Potencijalna imovina se ne priznaje u financijskim izvještajima, već se priznaje u trenutku kada postane vjerojatan priljev gospodarskih koristi.

2.17. Događaji nakon datuma bilance

Događaji nakon datuma bilance koji pružaju dodatne informacije o položaju Društva na datum bilance (događaji koji imaju za učinak usklađenja) priznaju se u financijskim izvještajima. Oni događaji koji nemaju za posljedicu usklađenja objavljeni su u bilješkama uz financijske izvještaje ako su od materijalnog značaja.

f) BILJEŠKE UZ FINANCIJSKE IZVJEŠTAJE ZA 2010. GODINU (nastavak)

3. Dugotrajna materijalna imovina

u kunama

	Zemljište	Građevinski objekti	Alati, pogonski inventar i trans. imovina	Ulaganja u nekretnine	Ukupno
NABAVNA VRIJEDNOST					
Stanje					
01.01.2010.	6.494.416	46.192.193	5.573.474	98.724	58.358.807
Povećanje		763.636	62.639		826.275
Rashodovanje		-205.827			-205.827
Stanje					
31.12.2010.	<u>6.494.416</u>	<u>46.750.002</u>	<u>5.636.113</u>	<u>98.724</u>	<u>58.979.255</u>
ISPRAVAK VRIJEDNOSTI					
Stanje					
01.01.2010.		15.783.454	5.038.457	25.937	20.847.848
Amortizacija za 2010.		1.163.383	328.334	2.468	1.494.185
Rashodovanje		-205.827			-205.827
Stanje					
31.12.2010.		<u>16.741.010</u>	<u>5.366.791</u>	<u>28.405</u>	<u>22.136.206</u>
Sadašnja vrijednost					
31.12.2010.	<u>6.494.416</u>	<u>30.008.992</u>	<u>269.322</u>	<u>70.319</u>	<u>36.843.049</u>
Sadašnja vrijednost					
01.01.2010.	<u>6.494.416</u>	<u>30.408.739</u>	<u>535.017</u>	<u>72.787</u>	<u>37.510.959</u>

3.1. U tijeku 2010. godine izvršeno je ulaganje u dugotrajnu materijalnu imovinu u iznosu 826.275 kn.

3.2. Smanjenje materijalne imovine rezultat je izvršenog otpisa za iznos obračunate amortizacije 1.494.185 kn.

f) BILJEŠKE UZ FINANCIJSKE IZVJEŠTAJE ZA 2010. GODINU (nastavak)

4. Dugotrajna financijska imovina

u kunama	31.12.2009.	31.12.2010.
- udjeli (dionice) kod povezanih poduzetnika	67.959.358	50.792.419
- dani zajmovi povezanim poduzetnicima	90.852.716	111.702.716
- sudjelujući interesi (udjeli)	11.627.758	11.627.758
- ulaganja u vrijednosne papire	3.389.847	3.426.488
- dani zajmovi, depoziti i slično	9.055.138	8.886.973
- ostala dugotrajna financijska imovina	48.902	47.206
U k u p n o:	182.933.719	186.483.560

4.1. Udjeli (dionice) kod povezanih poduzetnika:

u kunama	31.12.2009.	31.12.2010.
- udjeli kod povezanih poduzetnika	173.193.201	166.775.444
- ispravak vrijednosti udjela kod povezanih poduzetnika	-105.233.843	-115.983.025
neto ulaganja u povezana poduzetništva	67.959.358	50.792.419

ĐURO ĐAKOVIĆ HOLDING d.d. Slavonski Brod na dan 31.12.2010. godine ima ulaganja u sedam povezanih poduzetnika i to:

Naziv društva	% udjela	Vrijednost udjela	u kunama	
			Ispravak vrijednosti udjela	Neto vrijednost udjela
Đuro Đaković Specijalna vozila d.d.	99,68	84.574.493	-84.574.493	0
Đuro Đaković Elektromont d.d.	99,64	23.660.143	-5.222.166	18.437.977
Đuro Đaković Inženjering d.d.	84,71	5.453.890	-5.453.890	0
Đuro Đaković Proizvodnja opreme d.o.o.	100	6.561.000	-6.561.000	0
Đuro Đaković Strojna obrada d.d.	100	11.927.782	-5.216.945	6.710.837
Đuro Đaković Energetika i infrastruktura d.d.	97,55	31.557.033	-8.954.531	22.602.502
Slobodna zona Đuro Đaković Sl. Brod d.o.o.	69,62	3.041.103	0	3.041.103
U k u p n o:		166.775.444	-115.983.025	50.792.419

Kod 7 (sedam) poduzetnika gdje ĐURO ĐAKOVIĆ HOLDING d.d. Slavonski Brod ima kontrolu i značajan utjecaj sukladno računovodstvenim politikama za ova ulaganja primijenjena je metoda udjela tj. ulagač je priznao financijske prihode ili rashode od ulaganja u povezanim poduzetnicima kao proporcionalni udjel (ovisno o postotku udjela) u neto dobiti ili gubitku poduzetnika gdje je izvršeno ulaganje.

f) BILJEŠKE UZ FINANCIJSKE IZVJEŠTAJE ZA 2010. GODINU (nastavak)

- Za iznos udjela u neto dobiti od 638.713 kn u 3 (tri) društva povećani su udjeli u povezanim poduzetnicima i priznati financijski prihodi iz odnosa s povezanim poduzetnicima.
- Za iznos udjela u gubitku iz prethodnih godina, koji je prelazio visinu udjela u Đuro Đaković Inženjering d.o.o. Slavonski Brod, smanjeni su udjeli u ovom poduzetniku u iznosu 2.547 kn tj. u visini dobiti za 2010. godinu i terećeni financijski rashodi iz odnosa s povezanim poduzetnicima.
- Za iznos udjela u gubitku od 17.803.105 kn kod 3 (tri) poduzetnika smanjen je udjel u povezanom poduzetniku i terećeni financijski rashodi s povezanim poduzetnicima.
- Smanjenje udjela i ispravke vrijednosti udjela u iznosu 7.056.470 kn odnosi se na pokriće gubitaka iz dobiti 2009. godine kod tri poduzetnika.

4.2. Dani zajmovi povezanim poduzetnicima

Društvo	Kamatna stopa %	Rok povrata	Iznos u kunama
1. Đuro Đaković Elektromont d.d.	4,5	31.03.2015. godine	5.860.555
2. Đuro Đaković Elektromont d.d.	4,5	31.03.2014. godine	14.005.470
3. Đuro Đaković Elektromont d.d.	4,5	31.03.2014. godine	500.000
4. Đuro Đaković Elektromont d.d.	4,5	31.03.2014. godine	11.000.000
5. Đuro Đaković Elektromont d.d.	4,5	31.03.2015. godine	6.000.000
6. Đuro Đaković Elektromont d.d.	4,5	31.12.2015. godine	4.000.000
7. Đuro Đaković Proizvodnja opreme d.o.o.	4,5	30.04.2015. godine	6.900.000
8. Đuro Đaković Proizvodnja opreme d.o.o.	4,5	01.11.2015. godine	11.032.043
9. Đuro Đaković Proizvodnja opreme d.o.o.	4,5	30.06.2012. godine	850.000
10. Đuro Đaković Specijalna vozila d.d.	4,5	01.10.2015. godine	31.180.474
11. Đuro Đaković Strojna obrada d.o.o. (4 kredita)	4,5	31.10.2014. godine	4.374.174
12. Đuro Đaković Inženjering d.d. (4 kredita)	4,5	31.12.2015. godine	16.000.000
Ukupno			111.702.716

4.3. Sudjelujući interesi (udjeli) odnose se na:

u kunama	31.12.2010.
- Udjel u Đuro Đaković Montaža d.d. (38.752 x 300)	11.625.600
- Sušionica d.o.o, Vrpolje	5.000.000
- Ispravak vrijednosti ulaganja u Sušionicu d.o.o. Vrpolje	-5.000.000
- Đuro Đaković Aparati d.d.	1.360.400
- Ispravak vrijednosti ulaganja u Đuro Đaković Aparati d.d.	-1.360.400
- Đuro Đaković Alatnica d.o.o.	2.158
Ukupno:	11.627.758

f) BILJEŠKE UZ FINANCIJSKE IZVJEŠTAJE ZA 2010. GODINU (nastavak)

4.4. Ulaganja u vrijednosne papire odnose se na potraživanja za obveznice Republike Hrvatske u iznosu 3.426.488 kn.

Potraživanja za obveznice Republike Hrvatske odnose se na prodane stanove za devize i staru deviznu štednju. Ova potraživanja svedena su na srednji tečaj Hrvatske narodne banke na dan 31.12.2010. godine.

4.5. Dani zajmovi

u kunama	31.12.2010.
potraživanja za dugoročne zajmove putem Vaba d.d. banke Varaždin, a po osnovu primljenog kredita od Bayerische Landesbank München:	
- glavnica (988.362,58 EUR)	7.367.362
- ispravak vrijednosti potraživanja za glavnicu Kamen Ingrad d.d. (457.425,14 EUR)	-3.488.227
- kamata	3.929.027
- ispravak vrijednosti potraživanja za kamate po zajmovima putem Vaba d.d. banke Varaždin	-17.651
Neto potraživanje:	7.790.511
- odobreni zajmovi radnicima na rok 10 godina uz kamatu 5% posredstvom Đuro Đaković Stan d.o.o.	3.129
- odobreni zajmovi radnicima na rok 10 godina, kamata 4%	770.000
- odobreni zajmovi SZP Ceste na rok 2 godine, kamata 6%	323.333
U k u p n o:	8.886.973

Potraživanje za dugoročne zajmove i kamate odnose se na Ugovor zaključen s Vaba d.d. bankom Varaždin o obavljanju poslova u ime i za račun za nabavku utovarivača, bagera i dodatne opreme od ĐURO ĐAKOVIĆ Specijalna vozila d.d. Slavonski Brod.

Ova sredstva potječu iz kredita primljenog od Bayerische Landesbank München tako da ĐURO ĐAKOVIĆ HOLDING d.d. ima evidentirana potraživanja po kreditima od Vaba d.d. banke Varaždin i obvezu po dugoročnom kreditu prema Ministarstvu financija Republike Hrvatske, a u svezi kredita primljenog od Bayerische Landesbank München. Za primljeni kredit od Bayerische Landesbank München Vlada Republike Hrvatske je 1997. godine izdala jamstvo.

Ostatak potraživanja za dane zajmove - glavnica u iznosu 7.367.362 kn tj. 988.362,58 EUR odnosi se na potraživanje od društva Vupik d.d. u iznosu 3.879.135 kn (530.937,44 EUR) i društva Kamen Ingrad d.d. u stečaju u iznosu 3.488.227 kn (457.425,14 EUR). Kako je u društvu Kamen Ingrad d.d. u 2005. godini pokrenut stečajni postupak, u 2005. godini je izvršeno vrijednosno usklađenje za iznos glavnice i kamata. U 2010. godini Kamen Ingrad d.d. je uplatio 180.554 kn kamata te je smanjen ispravak vrijednosti za kamate i evidentirani su ostali poslovni prihodi u istom iznosu.

Vupik d.d. ne otplaćuje kredit, a nije sklopljen Dodatak ugovora i budući postoji neizvjesnost naplate glavnice u iznosu 3.879.135 kn (530.937,44 EUR), iznos potraživanja za kamate od 3.911.376 kn evidentiran je na odgođenim prihodima.

f) BILJEŠKE UZ FINANCIJSKE IZVJEŠTAJE ZA 2010. GODINU (nastavak)

4.6. Ostala dugotrajna financijska imovina u iznosu 47.206 kn odnosi se na udružena sredstva u ĐURO ĐAKOVIĆ Stan d.o.o. Slavonski Brod, koja su prikupljena od uplate prodanih stanova na kojima je postojalo stanarsko pravo.

5. Dugotrajna potraživanja

u kunama	31.12.2009.	31.12.2010.
- potraživanja po osnovu prodaje na kredit	7.005.781	6.305.915
U k u p n o:	7.005.781	6.305.915

Potraživanja u iznosu 6.305.915 kn odnose se na potraživanja od djelatnika po kreditima za prodane stanove na kojima je postojalo stanarsko pravo na rok od 20 do 35 godina.

6. Zalihe

u kunama	31.12.2009.	31.12.2010.
- sirovine i materijal	1.885	1.885
- trgovačka roba	1.321.021	1.321.021
U k u p n o:	1.322.906	1.322.906

Zalihe trgovačke robe odnose se na kupovinu opreme od ĐURO ĐAKOVIĆ Proizvodnja industrijske opreme u stečaju i iskazane su po nabavnim vrijednostima u iznosu 1.321.021 kn.

7. Kratkoročna potraživanja

u kunama	31.12.2009.	31.12.2010.
- potraživanja od povezanih poduzetnika unutar Đuro Đaković Grupe	15.245.565	12.709.538
- potraživanja od kupaca	50.999.278	31.092.038
- ispravak vrijednosti potraživanja od kupaca	-957.586	
- potraživanja od države i drugih institucija	1.106.796	435.054
- ostala potraživanja	987.843	495.319
U k u p n o:	67.381.896	44.731.949

7.1. Potraživanja od povezanih poduzetnika unutar ĐURO ĐAKOVIĆ Grupe u iznosu 12.709.538 kn odnose se na potraživanja za: izvršene usluge u iznosu 4.807.082 kn, obračunate kamate povezanim poduzetnicima po osnovu danih zajmova u iznosu 7.706.997 kn i dane predujmove u iznosu 195.459 kn.

f) BILJEŠKE UZ FINANCIJSKE IZVJEŠTAJE ZA 2010. GODINU (nastavak)

7.2. Potraživanja od kupaca obuhvaćaju potraživanja za isporučenu robu, izvršene usluge i iznajmljenu imovinu. Najveća potraživanja odnose se na potraživanja od:

a) JADRANSKI NAFTAVOD d.d. Zagreb u iznosu 16.853.438 kn, koje je djelomično naplaćeno do dana obavljanja revizije,

b) HŽ Vuča vlakova d.d. Zagreb u iznosu 12.488.083 kn. U 2010. godini potpisana je Izvansudska nagodba kojom se Hrvatske željeznice Vuča vlakova d.o.o. Zagreb obvezuju platiti dugovanje u dvanaest mjesečnih rata. U 2010. godini podmireno je od ukupnog duga 4.000.000 kn.

7.3. U 2010. godini temeljem Odluke Uprave društva isknižena su iz evidencije potraživanja od kupaca za koje je u prijašnjem razdoblju sačinjeno vrijednosno usklađenje u iznosu 957.586 kn.

7.4. Potraživanja od države i drugih institucija odnose se najvećim dijelom na potraživanja za porez na dodanu vrijednost u iznosu 287.001 kn koji je korišten kao pretporez u 2011. godini te na potraživanje za pretporez iz poreznog razdoblja u iznosu 142.465 kn.

7.5. Ostala potraživanja u iznosu 495.319 kn se odnose na potraživanja po osnovu cesije u iznosu 463.796 i na dane predujmove u iznosu 31.523 kn.

8. **Kratkotrajna financijska imovina**

u kunama	31.12.2009.	31.12.2010.
- dani zajmovi povezanim poduzetnicima unutar Đuro Đaković Grupe	29.386.829	30.048.871
- dani zajmovi, depoziti i slično nepovezani poduzetnici	-	24.000
- ostala financijska imovina	45.209.345	30.449.544
U k u p n o:	74.596.174	60.522.415

f) BILJEŠKE UZ FINANCIJSKE IZVJEŠTAJE ZA 2010. GODINU (nastavak)

8.1. Dani zajmovi povezanim poduzetnicima unutar ĐURO ĐAKOVIĆ Grupe na rok do godinu dana:

u kunama 31.12.2010.

	KORISNIK	Kamata %	Iznos
--	----------	----------	-------

a) povezani poduzetnici unutar Đuro Đaković Grupe:

Đuro Đaković Elektromont d.d.	6%		4.350.000
Đuro Đaković Inženjering d.d.	4,5%		5.583.904
Đuro Đaković Specijalna vozila d.d.	6%		6.500.000
Đuro Đaković Specijalna vozila d.d.	4,5%		4.052.304
Đuro Đaković Proizvodnja opreme d.o.o.	6%		3.527.471
Đuro Đaković Energetika i infrastruktura d.o.o.	6%		4.785.192
Đuro Đaković Strojna obrada d.o.o.	6%		1.250.000
U k u p n o:			30.048.871

b) povezani poduzetnici u stečaju:

Đuro Đaković VMK d.o.o. u stečaju			6.151.888
Ispravak vrijednosti Đuro Đaković VMK d.o.o. u stečaju			-6.151.888
U k u p n o:			0
S v e u k u p n o:			30.048.871

8.2. Dani krediti nepovezanim poduzetnicima

u kunama 31.12.2010.

	KORISNIK		Iznos
--	----------	--	-------

- SZP Ceste d.o.o., kamata 6%, rok vraćanja 31.5.2011.god.			24.000
- Galanterija d.o.o.			2.120
Ispravak vrijed. danih kredita Galanterija d.o.o.			-2.120
U k u p n o:			24.000

f) BILJEŠKE UZ FINANCIJSKE IZVJEŠTAJE ZA 2010. GODINU (nastavak)

8.3. Ostala financijska imovina u iznosu 30.449.544 kn odnosi se na:

u kunama	31.12.2010.
- potraživanja za oročena sredstva u Županjskoj banci d.d. u stečaju	716.698
- preuzeta potraživanja od Županjske banke d.d. u stečaju od od Đuro Đaković Poljoprivredni strojevi i uređaji d.d.	85.869.896
- preuzeta potraživanja od Županjske banke d.d. u stečaju od od Đuro Đaković Specijalna vozila d.d.	45.896.163
- ispravak vrijednosti potraživanja od Županjske banke d.d. u stečaju	-132.482.757
- potraživanja za oročena sredstva u Glumina banci d.d. u stečaju	4.144
ispravak vrijednosti potraživanja od Glumina banke d.d. u stečaju	-4.144
- potraživanja za oročena sredstva i kamate po oročenim sredstvima: u HYPO Alpe Adria Bank d.d. Osijek,	10.240.438
u Centar banka d.d. Zagreb	3.093.623
- udjel u fondovima	17.115.483

9. Novac u banci i blagajni

Stanje se sastoji od:

u kunama	31.12.2009.	31.12.2010.
- novac u bankama	6.538.083	769.371
Ukupno:	6.538.083	769.371

10. Plaćeni troškovi budućeg razdoblja i obračunati prihodi

u kunama	31.12.2009.	31.12.2010.
- unaprijed plaćeni troškovi		179.705
- obračunati prihodi koji nisu fakturirani		696.795
Ukupno:		876.500

f) BILJEŠKE UZ FINANCIJSKE IZVJEŠTAJE ZA 2010. GODINU (nastavak)

11. Kapital i rezerve

u kunama

Opis	Temeljni (upisani) kapital	Zakonske rezerve	Rezerve za vlastite dionice	Vlastite dionice i udjeli	Zadržana dobit	Gubitak	Ukupno
Stanje 01.01.2010.	323.706.800	108.925	4.709.300	-4.709.300	11.585.663	-17.716.697	317.684.691
Pokriće gubitka		-108.925			-11.585.663	11.694.588	
Vlastite dionice			-4.000	4.000			
Gubitak za 2010.						-16.904.835	-16.904.835
Ukupno:	323.706.800	0	4.705.300	4.705.300	0	-22.926.944	300.779.856

11.1. Temeljni (upisani) kapital iskazan je u iznosu 323.706.800 kn, a obuhvaća 3.237.068 dionica svaka nominalne vrijednosti od 100 kn.

Struktura dioničara na dan 31.12.2010. godine je slijedeća:

Red. broj	DIONIČAR	Broj dionica	% učešća
1.	Hrvatski fond za privatizaciju - povjerenik HZMO	660.000	20,39
2.	Ministarstvo financija Republike Hrvatske	609.578	18,83
3.	Hrvatski fond za privatizaciju	217.253	6,71
4.	Hrvatski fond za privatizaciju – Državna agencija za osiguranje štednih uloga i samouloga	104.771	3,24
5.	Hrvatske željeznice infrastruktura d.o.o.	220	0,01
6.	Vlastite dionice (Đuro Đaković Holding d.d.)	47.053	1,45
7.	Mali dioničari	1.598.193	49,37
	Ukupno:	3.237.068	100,00

11.2. U početnom stanju u strukturi kapitala ĐURO ĐAKOVIĆ HOLDING d.d. Slavonski Brod ima i 47.093 otkupljenih vlastitih dionica nominalne vrijednosti dionice 100 kn koje se sukladno Međunarodnom računovodstvenom standardu 32. toč. 33 iskazuju kao odbitna stavka kapitala. Ove dionice su stečene u zamjenu za dionice povezanih poduzetnika u ĐURO ĐAKOVIĆ Grupe, iste nisu otplaćene prema Hrvatskom fondu za privatizaciju i u slučaju raskida ugovora, dionice se prenose u portfelj Hrvatskom fondu za privatizaciju čime se natrag stječu dionice povezanih poduzetnika ĐURO ĐAKOVIĆ Grupe. Transakcije se obavljaju po nominalnim vrijednostima.

U stanju na dan 31.12.2010. godine ĐURO ĐAKOVIĆ HOLDING d.d. ima 47.053 vlastitih dionica što čini 1,45% temeljnog (upisanog) kapitala. Broj vlastitih dionica usklađen je sa stanjem dionica Središnjeg klirinškog depozitnog društva d.d. Zagreb. Broj dionica je smanjen za 40 dionica u odnosu na početno stanje i za 4.000 kn smanjena je vrijednost vlastitih dionica i rezerve za vlastite dionice. Središnje klirinško depozitno društvo d.d. Zagreb nije obavijestilo ĐURO ĐAKOVIĆ HOLDING d.d. kod kojeg društva se povećava udjel za raskinute ugovore o prodaji dionica.

f) BILJEŠKE UZ FINANCIJSKE IZVJEŠTAJE ZA 2010. GODINU (nastavak)

11.3. Po Odluci Skupštine društva od 09. srpnja 2010. godine pokriven je gubitak iz 2009. godine iz zadržane dobiti u iznosu 11.585.663 kn i iz rezervi u iznosu 108.925 kn što ukupno pokriće gubitka iznosi 11.694.588 kn te ostaje nepokriveni gubitak u iznosu 6.022.109 kn.

11.4. Smanjenje kapitala u iznosu 16.904.835 kn rezultat je ostvarenog gubitka u 2010. godini.

12. Rezerviranja

Rezerviranja u iznosu 7.000.000 kn odnose se na:

u kunama	31.12.2009.	31.12.2010.
- rezerviranje za rizike po započetom sudskom sporu koji je pokrenut protiv pripojenog poduzetnika Đuro Đaković Robni terminal d.o.o. (u 2010. godini ukinuto je rezerviranje u cijelosti i priznati ostali poslovni prihodi)	448.982	
- rezerviranje troškova u garantnom roku po ugovoru o proizvodnji vagona (u 2010. godini ukinuto je rezerviranje u iznosu 4.400.000 kn i priznati ostali poslovni prihodi jer je istekla garancija)	4.400.000	
- rezerviranje troškova u garantnom roku po ugovoru		5.500.000
- rezerviranje troškova po započetim sudskim sporovima (u 2010. godini ukinuto je rezerviranje u iznosu 1.200.000 kn i priznati ostali poslovni prihodi, a izvršeno rezerviranje u iznosu 1.500.000 kn i terećeni troškovi rezerviranja)	1.200.000	1.500.000
U k u p n o:	6.048.982	7.000.000

13. Dugoročne obveze

u kunama	31.12.2009.	31.12.2010.
- obveze prema bankama i drugim financijskim institucijama	144.767	
- ostale dugoročne obveze	19.315.648	18.797.578
U k u p n o:	19.460.415	18.797.578

Ostale dugoročne obveze:

u kunama	31.12.2009.	31.12.2010.
- obveze prema Ministarstvu financija Republike Hrvatske	11.373.989	11.373.989
- obveze prema proračunu Republike Hrvatske i djelatnicima po osnovu prodanih stanova na kojima je postojalo stanarsko pravo	7.941.659	7.423.589
U k u p n o:	19.315.648	18.797.578

f) BILJEŠKE UZ FINANCIJSKE IZVJEŠTAJE ZA 2010. GODINU (nastavak)

Obveze prema Ministarstvu financija Republike Hrvatske, a po osnovu primljenog kredita BAYERISCHE LANDESBANK München u iznosu 11.373.989 kn (1.556.758,70 EUR).

U 1997. godini ĐURO ĐAKOVIĆ HOLDING d.d. je primio kredit od BAYERISCHE LANDESBANK München za kreditiranje prodaje kombajna i opreme ĐURO ĐAKOVIĆ Poljoprivredni strojevi i uređaji d.d. Županja i utovarivača ĐURO ĐAKOVIĆ Specijalna vozila d.d. Slavonski Brod putem Vaba d.d. banka Varaždin (pravni sljedbenik Brodsko posavske banke d.d.) u iznosu 2.779.842,84 EUR.

Na osnovu Odluke o otpisu koju je donijela Vlada Republike Hrvatske iz 2004. godine i ranijih godina u iznosu 351.728,78 EUR isknjižena su potraživanja po dugoročnim kreditima odobrenih putem ove banke krajnjim korisnicima kredita i obveza po kreditima prema BAYERISCHE LANDESBANK München.

Ističemo da je ovu obvezu po kreditu, za koji je jamstvo dala Vlada Republike Hrvatske, u cijelosti podmirilo Ministarstvo financija Republike Hrvatske i u knjigovodstvu je na dan 31.12.2010. godine evidentirana obveza prema Ministarstvu financija Republike Hrvatske u iznosu 11.373.989 kn (1.556.758,70 EUR).

14. Kratkoročne obveze

u kunama	31.12.2009.	31.12.2010.
- obveze prema povezanim poduzetnicima	14.999.403	1.049.558
- obveze za predujmove	7.204.630	583.821
- obveze prema dobavljačima	5.062.990	3.830.501
- obveze prema zaposlenicima	132.448	140.197
- obveze za poreze, doprinose i slična davanja	2.968.776	1.735.636
- ostale kratkoročne obveze	23.029	27.143
U k u p n o:	30.391.276	7.366.856

14.1. Obveze prema povezanim poduzetnicima odnose se na obvezu po osnovi prodaje roba i usluga.

14.2. Obveze prema dobavljačima su najvećim dijelom podmirene do dana obavljanja revizije.

14.3. Obveze prema zaposlenicima odnose se na obračunatu plaću za mjesec prosinac 2010. godine, koja je podmirena u 2011. godini i naknade.

f) BILJEŠKE UZ FINANCIJSKE IZVJEŠTAJE ZA 2010. GODINU (nastavak)

14.4. Obveze za poreze, doprinose i slična davanja odnose se na obveze za:

	u kunama
- porez na dobit	1.436.699
- naknadu za šume	44.212
- doprinose za mirovinsko i invalidsko osiguranje iz plaće za prosinac 2010. godine	37.987
- doprinose za zdravstveno osiguranje i zapošljavanje na plaću za prosinac 2010. godine	32.669
- porez i prirez iz plaće za prosinac 2010. godine	23.454
- odgođena obveza poreza na dodanu vrijednost	160.615
U k u p n o:	1.735.636

14.5. Ostale kratkoročne obveze odnose se na obvezu po osnovu naknade članovima Nadzornog odbora.

15. Odgođeno plaćanje troškova i prihod budućeg razdoblja

Na poziciji odgođeno plaćanje troškova i prihod budućeg razdoblja iskazan je iznos 3.911.376 kn, a odnosi se na:

u kunama	31.12.2009.	31.12.2010.
- odgođene prihode po osnovu obračunatih kamata na dane kredite putem Vaba d.d. banke Varaždin (opis je dan u Bilješci 4.5. ovog Izvješća)	3.704.154	3.911.376
U k u p n o:	3.704.154	3.911.376

16. Poslovni prihodi

16.1. Prihodi iz poslovanja obuhvaćaju prihode nastale temeljem isporuke robe i izvršenih usluga iskazanih po fakturiranoj vrijednosti.

16.2. Prihodi se priznaju sukladno Međunarodnom računovodstvenom standardu 1 i točki 23. Međunarodnog računovodstvenog standarda 18 tj. prihodi se priznaju po isporuci proizvoda i usluga kupcu.

f) BILJEŠKE UZ FINANCIJSKE IZVJEŠTAJE ZA 2010. GODINU (nastavak)

16.3. Iz prikazanog računa dobiti i gubitka društvo je ostvarilo poslovne prihode:

u kunama	2009.	2010.
- od prodaje	96.647.813	63.241.633
<i>povezanim poduzetnicima unutar</i>		
<i>Đuro Đaković Grupe</i>	2.151.102	1.873.501
<i>nepovezanim poduzetnicima</i>	94.496.711	61.368.132
- ostali poslovni prihodi	5.141.645	12.645.965
<i>s povezanim poduzetnicima unutar</i>		
<i>Đuro Đaković Grupe</i>	720.000	4.720.000
<i>s nepovezanim ostalim poduzetnicima</i>	4.421.645	7.925.965
U k u p n o:	101.789.458	75.887.598

Ostali poslovni prihodi s povezanim poduzetnicima unutar ĐURO ĐAKOVIĆ Grupe odnose se na prihode od zakupa u iznosu 720.000 kn i prihode od naknade štete od društva ĐURO ĐAKOVIĆ Specijalna vozila d.d. u iznosu 4.000.000 kn.

Ostali poslovni prihodi s nepovezanim poduzetnicima najvećim dijelom se odnose na prihode od najma u iznosu 1.481.618 kn i prihodi od naplaćenih vrijednosno usklađenih potraživanja za kamate u iznosu 180.554 kn (opis je dan u Bilješki 4.5. ovog Izvješća) i prihodi od ukidanja rezerviranja u iznosu 6.048.982 kn (opis je dan u Bilješki 12. ovog Izvješća).

17. Poslovni rashodi

17.1. Poslovne rashode čine:

u kunama	2009.	2010.
- materijalni troškovi	99.102.086	65.327.427
- troškovi osoblja	2.593.227	2.710.574
- amortizacija	1.574.541	1.494.185
- ostali troškovi	2.065.455	1.782.022
- rezerviranja (opis je dan u Bilješki 12. ovog Izvješća)	1.200.000	7.000.000
- ostali poslovni rashodi	23.967	4.038.766
U k u p n o:	106.559.276	82.352.974

Usluge revizije iskazane su u iznosu 80.000 kn.

17.2. Poslovni rashodi odnose se na poslovne naknade s temelja poslovanja:

u kunama	2009.	2010.
- s povezanim poduzetnicima unutar Đuro Đaković Grupe	81.732.174	51.607.544
- s nepovezanim poduzetnicima	24.827.102	30.745.430
U k u p n o:	106.559.276	82.352.974

f) BILJEŠKE UZ FINANCIJSKE IZVJEŠTAJE ZA 2010. GODINU (nastavak)

18. Financijski prihodi

Financijski prihodi ostvareni su:

u kunama	2009.	2010.
- s povezanim poduzetnicima od:	5.143.550	6.485.850
<i>kamata na dane kredite</i>	4.596.430	5.847.137
<i>udjela u dobiti (opis je dan u Bilješci 4.1. ovog Izvješća)</i>	547.120	638.713
- s nepovezanim poduzetnicima od:	20.305.024	2.476.811
<i>kamata na dane kredite</i>	62.050	58.154
<i>kamata na oročena sredstva i po viđenju</i>	4.375.985	1.855.453
<i>tečajnih razlika i ostalo</i>	151.389	563.204
<i>prodaje udjela u Đuro Đaković Montaži d.d.</i>	15.715.600	
Ukupno:	25.448.574	8.962.661

19. Financijski rashodi

Financijski rashodi ostvareni su:

u kunama	2009.	2010.
- s povezanim poduzetnicima	38.027.100	17.805.652
<i>po osnovu udjela u gubicima (opis je dan u Bilješci</i>		
<i>4.1. ovog Izvješća)</i>	38.027.100	17.803.105
<i>gubitak iznad visine kapitala Đuro Đaković Inženjering d.d.</i>		
<i>(opis je dan u Bilješci 4.1. ovog Izvješća)</i>		2.547
- s nepovezanim poduzetnicima	368.353	159.769
<i>tečajne razlike</i>	298.060	156.626
<i>redovne i zatezne kamate</i>	70.293	3.143
Ukupno:	38.395.453	17.965.421

f) BILJEŠKE UZ FINANCIJSKE IZVJEŠTAJE ZA 2010. GODINU (nastavak)

**20. Gubitak prije oporezivanja
(računovodstveni gubitak)**

Gubitak u iznosu 15.468.136 kn utvrđen je kao razlika ukupnih prihoda i ukupnih rashoda. Gubitak po djelatnostima je kako slijedi:

u kunama	2009.	2010.
- gubitak iz osnovne djelatnosti	-4.769.818	-6.465.376
- gubitak iz financijske djelatnosti	-12.946.879	-9.002.760
G u b i t a k:	-17.716.697	-15.468.136

21. Porez na dobit

Porez na dobit se obračunava primjenom zakonske stope od 20% na poreznu osnovicu koja je utvrđena korekcijom računovodstvenog gubitka za stavke prihoda i rashoda koje poreznik nije priznao u poreznom smislu u prihode i rashode.

Izračun obveze poreza na dobit sintetiziran je u prikazu kako slijedi:

u kunama	2009.	2010.
Računovodstveni gubitak (gubitak prije oporezivanja)	-17.716.697	-15.468.136
Porezno nepriznati rashodi	38.504.055	23.470.898
Povećanje gubitka /Umanjenje osnovice	-547.120	-819.268
Preneseni porezni gubitak	-25.380.481	
OSNOVICA ZA OBRAČUN		7.183.494
Porezna stopa	20%	20%
Iznos poreza na dobit		1.436.699

Korekcijom računovodstvenog gubitka u skladu sa Zakonom o porezu na dobit, dioničko društvo je obveznik poreza na dobit u iznosu 1.436.699 kn.

22. Gubitak razdoblja

Gubitak razdoblja utvrđen je u iznosu 16.904.835 kn.

f) BILJEŠKE UZ FINANCIJSKE IZVJEŠTAJE ZA 2010. GODINU (nastavak)

23. Transakcije s povezanim društvima

Kupoprodajne transakcije s povezanim društvima prikazane su kako slijedi:


u kunama	2009.	2010.
Potraživanja	135.485.110	154.461.125
<i>dugoročna</i>	90.852.716	111.702.716
<i>kratkoročna</i>	44.632.394	42.758.409
Obveze	14.999.403	1.049.558
<i>dugoročne</i>	0	0
<i>kratkoročne</i>	14.999.403	1.049.558
Poslovni prihodi	2.871.102	6.593.501
Poslovni rashodi	81.732.174	51.607.544
Financijski prihodi	4.596.430	5.847.136
Financijski rashodi	0	0

24. Događaji nakon datuma bilance

Nema značajnih događaja nakon datuma bilance.

25. Sastavljanje i odobravanje financijskih izvještajaFinancijske izvještaje iznijete na prethodnim stranicama sastavila je i odobrila Uprava Društva dana 31.12. 2011. godine

Zakonski predstavnik poduzetnika:



»ĐURO ĐAKOVIĆ«
HOLDING d.d.
SLAV. BROD, Dr. M. Budaka 1
2

ĐURO ĐAKOVIĆ HOLDING d.d.
Slavonski Brod

KONSOLIDIRANI FINANCIJSKI IZVJEŠTAJI
I BILJEŠKE

SA IZVJEŠĆEM NEOVISNOG REVIZORA

ZA 2010. GODINU

S A D R Ž A J :

	Strana
I Odgovornost Uprave za financijske izvještaje	1
II Izvješće neovisnog revizora	2 - 3
III Financijski izvještaji:	
a) Konsolidirana bilanca na dan 31.12.2010. godine	4 - 7
b) Konsolidirani račun dobiti i gubitka za 2010. godinu	8 - 9
c) Konsolidirani izvještaj o sveobuhvatnoj dobiti za 2010. godinu	10
d) Konsolidirani izvještaj o novčanom tijeku za 2010. godinu	11 - 12
e) Konsolidirani izvještaj o promjenama kapitala za 2010. godinu	13
f) Bilješke uz konsolidirane financijske izvještaje za 2010. godinu	14 - 34

I ODGOVORNOST UPRAVE ZA FINACIJSKE IZVJEŠTAJE

Sukladno Zakonu o računovodstvu Republike Hrvatske, Uprava je dužna osigurati da financijski izvještaji za svaku godinu budu sastavljeni u skladu s Međunarodnim standardima financijskog izvještavanja koje objavljuje Odbor za standarde financijskog izvještavanja, tako da pružaju istinit i objektivan prikaz financijskog stanja, rezultata poslovanja, promjena kapitala i novčanih tokova ĐURO ĐAKOVIĆ GRUPE za navedeno razdoblje.

Na temelju provedenih istraživanja, Uprava opravdano očekuje da ĐURO ĐAKOVIĆ GRUPA ima odgovarajuća sredstva za nastavak poslovanja u doglednoj budućnosti. Sukladno tomu, Uprava je izradila financijske izvještaje pod pretpostavkom neograničenosti vremena poslovanja ĐURO ĐAKOVIĆ GRUPE.

Pri izradi financijskih izvještaja Uprava je odgovorna:

- za odabir i potom dosljednu primjenu odgovarajućih računovodstvenih politika;
- za davanje razumnih i razboritih prosudbi i procjena;
- za primjenu važećih standarda financijskog izvještavanja i za objavu i objašnjenje u financijskim izvještajima svakog odstupanja koje je od materijalnog značaja; te
- izradu financijskih izvještaja uz pretpostavku o neograničenosti vremena poslovanja osim ako je pretpostavka neprimjerena.

Uprava je odgovorna za vođenje ispravnih računovodstvenih evidencija, koje će u bilo koje doba s prihvatljivom točnošću odražavati financijski položaj i rezultate poslovanja ĐURO ĐAKOVIĆ GRUPE, kao i njihovu usklađenost sa Zakonom o računovodstvu. Uprava je također odgovorna za čuvanje imovine ĐURO ĐAKOVIĆ GRUPE, pa stoga i za poduzimanje opravdanih mjera da bi se spriječile i otkrile prijevare i ostale nezakonitosti.

Potpisano u ime Uprave:

Naziv društva: ĐURO ĐAKOVIĆ HOLDING d.d.

«ĐURO ĐAKOVIĆ»
HOLDING d.d.
SLAV. BROD, Dr. M. Budaka 1
2

Datum: 5.5. 2011. godine

REVEX d.o.o.
Revizorska tvrtka za reviziju i
financijsko računovodstvene usluge
Tome Skalice 9
Slavonski Brod, 15.04.2011. godine

II IZVJEŠĆE NEOVISNOG REVIZORA

Vlasnicima ĐURO ĐAKOVIĆ HOLDING d.d., Slavonski Brod

1. Obavili smo reviziju priloženih konsolidiranih financijskih izvještaja ĐURO ĐAKOVIĆ GRUPE koji se sastoje od konsolidirane bilance na dan 31. prosinca 2010. godine, konsolidiranog računa dobiti i gubitka, konsolidiranog izvještaja o sveobuhvatnoj dobiti, konsolidiranog izvještaja o promjenama kapitala i konsolidiranog izvještaja o novčanom tijeku za 2010. godinu te sažetak značajnih računovodstvenih politika i ostalih bilješki s objašnjenjima.

Odgovornost uprave za financijske izvještaje

Uprava je odgovorna za sastavljanje i fer prezentaciju tih financijskih izvještaja u skladu s Međunarodnim standardima financijskog izvještavanja. Ta odgovornost uključuje: oblikovanje, uvođenje i održavanje internih kontrola relevantnih za sastavljanje i fer prezentaciju financijskih izvještaja bez značajnih pogrešnih prikazivanja uslijed pogrešaka ili prijevara; izbor i primjenu prikladnih politika; i stvaranje procjena koje su razumne u danim okolnostima.

Odgovornost revizora

Naša odgovornost je izraziti mišljenje o tim financijskim izvještajima zasnovano na obavljenoj reviziji. Reviziju smo obavili u skladu sa Međunarodnim revizijskim standardima. Ti standardi zahtijevaju da postupamo u skladu sa zahtjevima etike i reviziju planiramo i obavljamo kako bismo stekli razumno uvjerenje o tome jesu li financijski izvještaji bez značajnih pogrešnih prikazivanja.

Revizija uključuje pribavljanje dokaza o iznosima i objavama u financijskim izvještajima. Izbor odabranih postupaka ovisi o revizorovoj prosudbi, uključujući procjenu rizika značajnih pogrešnih prikazivanja u financijskim izvještajima uslijed prijevara ili pogrešaka. Pri tom procjenjivanju rizika, revizor razmatra interne kontrole važne za subjektivno sastavljanje i fer prezentiranje financijskih izvještaja kako bi oblikovao revizijske postupke koji su prikladni u danim okolnostima, ali ne i za izražavanje mišljenja o uspješnosti internih kontrola poslovnog subjekta. Revizija također obuhvaća ocjenu prikladnosti primijenjenih računovodstvenih politika i značajnih procjena uprave i razboritosti procjena uprave, kao i ocjenu cjelokupne prezentacije financijskih izvještaja.

Vjerujemo da revizijski dokazi koje smo prikupili jesu dostatna i pouzdana osnova za naše revizijsko mišljenje.

Mišljenje

Prema našem mišljenju, konsolidirani financijski izvještaji, u svim značajnim odrednicama, pružaju istinit i objektivan prikaz financijskog položaja ĐURO ĐAKOVIĆ GRUPE na dan 31. prosinca 2010. godine te njegove financijske uspješnosti, promjene kapitala i njegovih novčanih tijekova za 2010. godinu u skladu s Međunarodnim standardima financijskog izvještavanja.

II IZVJEŠĆE NEOVISNOG REVIZORA (nastavak)

2. Uprava Društva odgovorna je za sastavljanje konsolidiranih financijskih izvještaja ĐURO ĐAKOVIĆ GRUPE za godinu koja je završila 31. prosinca 2010. godine u propisanom obliku temeljem Pravilnika o strukturi i sadržaju godišnjih financijskih izvještaja (NN 38/08, 12/09) ("Standardni financijski izvještaji"). Financijske informacije iznijete u standardnim godišnjim financijskim izvještajima ĐURO ĐAKOVIĆ GRUPE istovjetne su informacijama iznijetim u godišnjim financijskim izvještajima ĐURO ĐAKOVIĆ GRUPE prikazanih na stranicama 4 do 34 na koje smo iskazali mišljenje kao što je iznijeto u odjeljku Mišljenje gore.

Ovlašteni revizori:

Slavica Mirković, dipl. oec.

Iva Rajter, dipl. oec.



REVEX d.o.o.

Direktor:

Nada Stvrić, dipl. oec.

II FINANCIJSKI IZVJEŠTAJI

a) Konsolidirana bilanca na dan 31.12.2010. godine

Oznaka pozicije	Naziv pozicije	Bilješka	u kunama	
			2009.	2010.
A K T I V A				
A	POTRAŽIVANJA ZA UPISANI A NEUPLAĆENI KAPITAL			
B	DUGOTRAJNA IMOVINA		266.404.689	244.870.271
I	NEMATERIJALNA IMOVINA	3.	8.059.112	7.135.224
1.	Izdaci za razvoj		3.534.217	3.791.773
2.	Koncesije, patenti, licencije, robne i uslužne marke, software i ostala prava		4.500.295	3.318.402
3.	Goodwill			
4.	Predujmovi za nabavu nematerijalne imovine			
5.	Nematerijalna imovina u pripremi			
6.	Ostala nematerijalna imovina		24.600	25.049
II	MATERIJALNA IMOVINA	3.	183.319.979	179.641.997
1.	Zemljište		13.521.925	13.521.925
2.	Građevinski objekti		109.671.125	106.737.910
3.	Postrojenja i oprema		54.408.340	50.027.971
4.	Alati, pogonski inventar i transportna imovina		4.285.785	7.039.934
5.	Biološka imovina			
6.	Predujmovi za materijalnu imovinu		237.311	1.999.795
7.	Materijalna imovina u pripremi		1.087.336	216.630
8.	Ostala materijalna imovina			70.319
9.	Ulaganje u nekretnine		108.157	27.513
III	DUGOTRAJNA FINANCIJSKA IMOVINA	4.	27.542.513	27.721.300
1.	Udjeli (dionice) kod povezanih poduzetnika			
2.	Dani zajmovi povezanim poduzetnicima			
3.	Sudjelujući interesi (udjeli)		12.032.399	12.436.399
4.	Zajmovi dani poduzetnicima u kojima postoje sudjelujući interesi			
5.	Ulaganja u vrijednosne papire		6.002.412	6.052.610
6.	Dani zajmovi, depoziti i slično		9.386.055	9.165.934
7.	Ostala dugotrajna financijska imovina		121.647	66.357
8.	Ulaganja koja se obračunavaju metodom udjela			
IV	POTRAŽIVANJA	5.	47.483.085	30.371.750
1.	Potraživanja od povezanih poduzetnika			
2.	Potraživanja po osnovi prodaje na kredit		47.483.085	30.371.750
3.	Ostala potraživanja			
V	ODGOĐENA POREZNA IMOVINA			

a) Konsolidirana bilanca na dan 31.12.2010. godine

					u kunama	
Oznaka pozicije	Naziv pozicije	Bilješka	2009.	2010.		
C	KRATKOTRAJNA IMOVINA		359.970.338	432.615.960		
I	ZALIHE	6.	105.756.359	238.765.944		
1.	Sirovine i materijal		34.800.413	36.746.711		
2.	Proizvodnja u tijeku		59.241.698	156.750.474		
3.	Gotovi proizvodi		53.690	53.690		
4.	Trgovačka roba		5.898.450	5.877.427		
5.	Predujmovi za zalihe		5.762.108	39.337.642		
6.	Dugotrajna imovina namijenjena prodaji					
7.	Biološka imovina					
II	POTRAŽIVANJA	7.	193.231.212	146.789.001		
1.	Potraživanja od povezanih poduzetnika					
2.	Potraživanja od kupaca		178.955.200	134.010.725		
3.	Potraživanja od sudjelujućih poduzetnika					
4.	Potraživanja od zaposlenika i članova poduzetnika		473.722	363.757		
5.	Potraživanja od države i drugih institucija		6.364.537	7.965.317		
6.	Ostala potraživanja		7.437.753	4.449.202		
III	KRATKOTRAJNA FINANCIJSKA IMOVINA	8.	46.737.185	32.270.687		
1.	Udjeli (dionice) kod povezanih poduzetnika					
2.	Dani zajmovi povezanim poduzetnicima					
3.	Sudjelujući interesi (udjeli)					
4.	Zajmovi dani poduzetnicima u kojima postoje sudjelujući interesi					
5.	Ulaganja u vrijednosne papire					
6.	Dani zajmovi, depoziti i slično		33.921	255.005		
7.	Ostala financijska imovina		46.703.264	32.015.682		
IV	NOVAC U BANCIMA I BLAGAJNI	9.	14.245.582	14.790.328		
D	PLAĆENI TROŠKOVI BUDUĆ. RAZDOBLJA I OBRAČUNATI PRIHODI	10.	209.772	1.012.869		
E	UKUPNA AKTIVA		626.584.799	678.499.100		
F	IZVANBILANČNI ZAPISI		217.748.001	334.216.216		

a) Konsolidirana bilanca na dan 31.12.2010. godine

Oznaka pozicije	Naziv pozicije	Bilješka	u kunama	
			2009.	2010.
P A S I V A				
A	KAPITAL I REZERVE	11.	305.463.698	254.085.688
I	TEMELJNI (UPISANI) KAPITAL		323.706.800	323.706.800
II	KAPITALNE REZERVE			
III	REZERVE IZ DOBITI		108.925	0
1.	Zakonske rezerve		108.925	
2.	Rezerve za vlastite dionice		4.709.300	4.705.300
3.	Vlastite dionice i udjeli (odbitna stavka)		4.709.300	4.705.300
4.	Statutarne rezerve			
5.	Ostale rezerve			
IV	REVALORIZACIJSKE REZERVE			
V	ZADRŽANA DOBIT ILI PRENESENI GUBITAK		9.575.462	-19.083.597
1.	Zadržana dobit		11.585.663	
2.	Preneseni gubitak		2.010.201	19.083.597
VI	DOBIT ILI GUBITAK POSLOVNE GODINE		-28.767.984	-51.282.599
1.	Dobit poslovne godine		20.309.304	900.813
2.	Gubitak poslovne godine		49.077.288	52.183.412
VII	MANJINSKI INTERES		840.495	745.084
B	REZERVIRANJA	12.	6.048.982	7.000.000
1.	Rezerviranja za mirovine, otpremnine i slične obveze			
2.	Rezerviranja za porezne obveze			
3.	Druga rezerviranja		6.048.982	7.000.000
C	DUGOROČNE OBVEZE	13.	135.919.741	231.313.066
1.	Obveze prema povezanim poduzetnicima			
2.	Obveze za zajmove, depozite i slično			
3.	Obveze prema bankama i dr. finan. institucijama		107.088.557	203.371.757
4.	Obveze za predujmove			
5.	Obveze prema dobavljačima		21.149	
6.	Obveze po vrijednosnim papirima			
7.	Obveze prema poduzetnicima u kojima postoje sudjelujući interesi			
8.	Ostale dugoročne obveze		28.810.035	27.941.309
9.	Odgodena porezna obveza			
D	KRATKOROČNE OBVEZE	14.	170.408.773	179.150.196
1.	Obveze prema povezanim poduzetnicima			
2.	Obveze za zajmove, depozite i slično		2.500.000	
3.	Obveze prema bankama i dr. finan. institucijama		21.195.659	20.067.649
4.	Obveze za predujmove		8.212.939	36.632.620
5.	Obveze prema dobavljačima		82.942.149	89.932.264
6.	Obveze po vrijednosnim papirima		21.225.436	3.500.000
7.	Obveze prema poduzetnicima u kojima postoje sudjelujući interesi			
8.	Obveze prema zaposlenicima		6.368.299	4.742.358
9.	Obveze za poreze, doprinose i slična davanja		19.694.058	18.395.988
10.	Obveze s osnove udjela u rezultatu			
11.	Obveze po osnovi dug. imovine namijenjene prodaji			
12.	Ostale kratkoročne obveze		8.270.233	5.879.317

a) Konsolidirana bilanca na dan 31.12.2010. godine


Oznaka pozicije	Naziv pozicije	Bilješka	u kunama	
			2009.	2010.
E	ODGOĐENO PLAĆANJE TROŠKOVA I PRIHOD BUDUĆEG RAZDOBLJA	15.	8.743.605	6.950.150
F	UKUPNA PASIVA		626.584.799	678.499.100
G	IZVANBILANČNI ZAPISI		217.748.001	334.216.216

DODATAK BILANCI

A	KAPITAL I REZERVE	11.	305.463.698	254.085.688
1.	Pripisano imateljima kapitala matice		304.623.203	253.340.604
2.	Pripisano manjinskom interesu		840.495	745.084

U Slavonskom Brodu, 5.4.2011.

Zakonski predstavnik poduzetnika:



»ĐURO ĐAKOVIĆ«
HOLDING d.d.
SLAV. BROD, Dr. M. Budaka 1
2

b) Konsolidirani račun dobiti i gubitka za 2010. godinu

			u kunama	
Oznaka pozicije	Naziv pozicije	Bilješka	2009.	2010.
I	POSLOVNI PRIHODI	16.	494.617.338	273.918.384
1.	Prihodi od prodaje		471.358.486	257.109.133
2.	Ostali poslovni prihodi		23.258.852	16.809.251
II	POSLOVNI RASHODI	17.	534.506.264	314.690.486
1.	Promjene vrijednosti zaliha proizvodnje u tijeku i gotovih proizvoda		15.192.780	-97.508.778
2.	Materijalni troškovi		373.489.578	268.092.421
	a) Troškovi sirovina i materijala		254.394.552	204.415.851
	b) Troškovi prodane robe		20.120.539	11.578.797
	c) Ostali vanjski troškovi		98.974.487	52.097.773
3.	Troškovi osoblja		90.954.727	81.001.003
	a) Neto plaće i nadnice		58.150.723	51.672.806
	b) Troškovi poreza i doprinosa iz plaća		20.657.468	18.101.841
	c) Doprinosi na plaće		12.146.536	11.226.356
4.	Amortizacija		16.600.825	16.891.476
5.	Ostali troškovi		32.454.780	30.415.279
6.	Vrijednosno usklađivanje		1.128.569	69.924
	a) dugotrajne imovine (osim financijske imovine)		34.251	
	b) kratkotrajne imovine (osim financijske imovine)		1.094.318	69.924
7.	Rezerviranja		1.200.000	7.000.000
8.	Ostali poslovni rashodi		3.485.005	8.729.161
III	FINANCIJSKI PRIHODI	18.	24.416.407	3.716.954
1.	Kamate, tečajne razlike, dividende i slični prihodi iz odnosa s povezanim poduzetnicima			
2.	Kamate, tečajne razlike, dividende i slični prihodi iz odnosa s nepovezanim poduzetnicima i dr. osobama		24.416.407	3.716.738
3.	Dio prihoda od pridruženih poduzetnika i sudjelujućih interesa			
4.	Nerealizirani dobiti (prihodi) od financijske imovine			
5.	Ostali financijski prihodi			216

b) Konsolidirani račun dobiti i gubitka za 2010. godinu

Oznaka pozicije	Naziv pozicije	Bilješka	u kunama	
			2009.	2010.
IV	FINANCIJSKI RASHODI	19.	14.739.490	12.715.425
1.	Kamate, tečajne razlike i drugi rashodi s povezanim poduzetnicima			
2.	Kamate, tečajne razlike i drugi rashodi iz odnosa s nepovezanim poduzetnicima i drugim osobama		14.739.490	12.715.425
3.	Nerealizirani gubici (rashodi) od financijske imovine			
4.	Ostali financijski rashodi			
	PODUZETNIKA			
VI	UDIO U GUBITKU OD PRIDRUŽENIH PODUZETNIKA			
VII	IZVANREDNI - OSTALI PRIHODI			
VIII	IZVANREDNI - OSTALI RASHODI			
IX	UKUPNI PRIHODI		519.033.745	277.635.338
X	UKUPNI RASHODI		549.245.754	327.405.911
XI	DOBIT ILI GUBITAK PRIJE OPOREZIVANJA	20.	-30.212.008	-49.770.573
1.	Dobit prije oporezivanja		20.554.388	2.536.942
2.	Gubitak prije oporezivanja		50.766.396	52.307.515
XII	POREZ NA DOBIT	21.	121.506	1.607.437
XIII	DOBIT ILI GUBITAK RAZDOBLJA	22.	-30.333.514	-51.378.010
1.	Dobit razdoblja		20.432.882	929.505
2.	Gubitak razdoblja		50.766.396	52.307.515
XIV	DOBIT ILI GUBITAK RAZDOBLJA			
a)	Dobit	22.	20.432.882	929.505
1.	Pripisano imateljima kapitala matice		20.309.304	900.813
2.	Pripisano manjinskom interesu		123.578	28.692
b)	Gubitak	22.	50.766.396	52.307.515
1.	Pripisano imateljima kapitala matice		49.077.288	52.183.412
2.	Pripisano manjinskom interesu		1.689.108	124.103

U Slavonskom Brodu, 5.4.2011.

DURO ĐAKOVIĆ
HOLDING d.d.
SLAV. BROD
2
Dr. M. Budaka 1

Zakonski predstavnik poduzetnika:

c) Konsolidirani izvještaj o ostaloj sveobuhvatnoj dobiti

Oznaka pozicije	Naziv pozicije	Bilješka	u kunama	
			2009.	2010.
I	DOBIT ILI GUBITAK RAZDOBLJA		-30.333.514	-51.378.010
II	OSTALA SVEOBUH VATNA DOBIT/GUBITAK PRIJE POREZA		0	0
1.	Tečajne razlike iz proračuna inozemnog poslovanja			
2.	Promjene revalorizacijskih rezervi dugotrajne materijalne i nematerijalne imovine			
3.	Dobit ili gubitak s osnove ponovnog vrednovanja financijske imovine raspoložive za prodaju			
4.	Dobit ili gubitak s osnove učinkovite zaštite novčanog toka			
5.	Dobit ili gubitak s osnove učinkovite zaštite neto ulaganja u inozemstvu			
6.	Udio u ostaloj sveobuhvatnoj dobiti/gubitku pridruženih poduzetnika			
7.	Aktuarski dobiti/gubici po planovima definiranih primanja			
III	POREZ NA OSTALU SVEOBUH VATNU DOBIT RAZDOBLJA		0	0
IV	NETO OSTALA SVEOBUH VATNA DOBIT/GUBITAK RAZDOBLJA		0	0
V	SVEOBUH VATNA DOBIT ILI GUBITAK RAZDOBLJA		-30.333.514	-51.378.010
VI	SVEOBUH VATNA DOBIT ILI GUBITAK RAZDOBLJA			
1.	Pripisan imateljima kapitala matice			
2.	Pripisan manjinskom interesu			

U Slavonskom Brodu, 5.4.2011.

Zakonski predstavnik poduzetnika:

»DURO ĐAKOVIĆ«
HOLDING d.d.
SLAV. BROD, Dr. M. Budaka 1
2

d) Konsolidirani izvještaj o novčanom tijeku za 2010. godinu

INDIREKTNA METODA

u kunama

Oznaka pozicije	Naziv pozicije	S V O T A prethodna godina	tekuća godina
NOVČANI TIJEK OD POSLOVNIH AKTIVNOSTI			
1.	Gubitak prije poreza	-30.212.008	-49.770.573
2.	Amortizacija	16.600.825	16.891.476
3.	Povećanje kratkoročnih obveza	498.282.727	460.472.660
4.	Smanjenje kratkotrajnih potraživanja	545.103.812	389.299.487
5.	Smanjenje zaliha	664.855.078	461.366.637
6.	Ostalo povećanje novčanog tijeka	3.389.290	4.387.776
I	Ukupno povećanje novčanog tijeka od poslovnih aktivnosti	1.698.019.724	1.282.647.463
1.	Smanjenje kratkoročnih obveza	621.901.310	432.050.541
2.	Povećanje kratkotrajnih potraživanja	540.458.417	374.315.366
3.	Povećanje zaliha	639.093.712	561.192.083
4.	Ostalo smanjenje novčanog tijeka	38.294.575	7.006.913
II	Ukupno smanjenje novčanog tijeka od poslovnih aktivnosti	1.839.748.014	1.374.564.903
A	NETO NOVČANI TIJEK OD POSLOVNIH AKTIVNOSTI	-141.728.290	-91.917.440
NOVČANI TIJEK OD INVESTICIJSKIH AKTIVNOSTI			
1.	Novčani primici od prodaje dugotrajne materijalne i nematerijalne imovine	286.421	157.824
2.	Novčani primici od prodaje vlasničkih i dužničkih instrumenata	61.929.784	
3.	Novčani primici od kamata	10.851.665	3.944.131
4.	Novčani primici od dividendi		
5.	Ostali novčani primici od investicijskih aktivnosti		
III	UKUPNO NOVČANI PRIMICI OD INVESTICIJSKIH AKTIVNOSTI	73.067.870	4.101.955
1.	Novčani izdaci za kupnju dugotrajne materijalne i nematerijalne imovine	9.372.003	6.488.061
2.	Novčani izdaci za stjecanje vlasničkih i dužničkih financijskih instrumenata		404.000
3.	Ostali novčani izdaci od investicijskih aktivnosti	30.000	
IV	UKUPNO NOVČANI IZDACI OD INVESTICIJSKIH AKTIVNOSTI	9.402.003	6.892.061
B	NETO NOVČANI TIJEK OD INVESTICIJSKIH AKTIVNOSTI	63.665.867	-2.790.106

d) Konsolidirani izvještaj o novčanom tijeku za 2010. godinu


INDIREKTNA METODA

u kunama

Oznaka pozicije	Naziv pozicije	S V O T A	
		prethodna godina	tekuća godina
NOVČANI TIJEK OD FINANCIJSKIH AKTIVNOSTI			
1.	Novčani primici od izdavanja vlasničkih i dužničkih financijskih instrumenata		
2.	Novčani primici od glavnice kredita, zadužnica, pozajmica i drugih posudbi	136.673.293	168.601.644
3.	Ostali primici od financijskih aktivnosti	7.204.539	6.263.189
V	UKUPNO NOVČANI PRIMICI OD FINANCIJSKIH AKTIVNOSTI	143.877.832	174.864.833
1.	Novčani izdaci za otplatu glavnice kredita i obveznica	35.688.651	84.089.745
2.	Novčani izdaci za isplatu dividendi		
3.	Novčani izdaci za financijski najam	1.362.119	854.691
4.	Novčani izdaci za otkup vlastitih dionica		
5.	Ostali novčani izdaci od financijskih aktivnosti	1.507.316	9.355.947
VI	UKUPNO NOVČANI IZDACI OD FINANCIJSKIH AKTIVNOSTI	38.558.086	94.300.383
C	NETO NOVČANI TIJEK OD FINANCIJSKIH AKTIVNOSTI	105.319.746	80.564.450
UKUPNI NETO NOVČANI TIJEK		27.257.323	-14.143.096
NOVAC I NOVČANI EKVIVALENTI NA POČETKU RAZDOBLJA		33.691.783	60.949.106
NOVAC I NOVČANI EKVIVALENTI NA KRAJU RAZDOBLJA		60.949.106	46.806.010
POVEĆANJE (SMANJENJE) NOVCA I NOVČANIH EKVIVALENATA		27.257.323	-14.143.096

U Slavonskom Brodu, 5.4. 2011.

Zakonski predstavnik poduzetnika:


 «ĐURO ĐAKOVIĆ»
 HOLDING d.d.
 SLAV. BROD, Dr. M. Budačka 1
 2

e) Konsolidirani izvještaj o promjenama kapitala za 2010. godinu

u kunama

OPIS POZICIJE	Temeljni (upisani) kapital	Rezerve iz dobiti		Vlasite dionice	Zadržana dobit	Preneseni gubitak	Dobit poslovne godine	Gubitak poslovne godine	Manjinski interes	Ukupno
		Zakonske rezerve	Rezerve za vlastite dionice							
Stanje 01.01.2009.	323.706.800		4.710.400	-4.710.400	9.536.983	-2.010.201	11.671.017	-9.514.512	34.682.552	368.072.639
Prijenos u rezerve		108.925	-1.100				-107.825			0
Smanjenje vlastitih dionica				1.100						1.100
Prijenos u zadržanu dobit i pokriće gubitka					2.048.680		-11.563.192	9.514.512		0
Dobit poslovne godine							20.309.304	-49.077.288	123.578	20.432.882
Gubitak poslovne godine								-49.077.288	-1.689.108	-50.766.396
Smanjenje - prodaja dionica DD Monraža d.d.									-32.276.527	-32.276.527
Stanje 31.12.2009.	323.706.800	108.925	4.709.300	-4.709.300	11.585.663	-2.010.201	20.309.304	-49.077.288	840.495	305.463.698
Stanje 01.01.2010.	323.706.800	108.925	4.709.300	-4.709.300	11.585.663	-2.010.201	20.309.304	-49.077.288	840.495	305.463.698
Smanjenje vlastitih dion.			-4.000	4.000						0
Prijenos gubitka						-49.077.288		49.077.288	-21.017	-21.017
Pokriće gubitka		-108.925				32.003.892	-20.309.304		21.017	21.017
Dobit poslovne godine							900.813		28.692	929.505
Gubitak poslovne godine								-52.183.412	-124.103	-52.307.515
Stanje 31.12.2010.	323.706.800	0	4.705.300	-4.705.300	0	-19.083.597	900.813	-52.183.412	745.084	254.085.688

U Slavonskom Brodu, 5. 4. 2011.

»DURO ĐAKOVIĆ«

HOLDING d.d.

SLAV. BROD, Dr. M. Budaka 1

2

Zakonski predstavnik poduzetnika:

f) BILJEŠKE UZ KONSOLIDIRANE FINANCIJSKE IZVJEŠTAJE
ĐURO ĐAKOVIĆ GRUPE ZA 2010. GODINU

1. Opće informacije

ĐURO ĐAKOVIĆ HOLDING d.d. Slavonski Brod je dioničko društvo, a osnovna djelatnost je upravljanje holding - društvima. Matični broj subjekta (MBS) upisan u Trgovačkom sudu u Slavonskom Brodu je 050002378.

Temeljni kapital Društva je 323.706.800 kn i podijeljen je na 3.237.068 redovne dionice, svaka nominalne vrijednosti 100 kn.

2. Osnovne računovodstvene politike

U 2010. godini primijenjene su slijedeće računovodstvene politike

2.1. Osnova za sastavljanje financijskih izvještaja

Financijski izvještaji prikazani na stranama od 4 do 34 predstavljaju konsolidirane financijske izvještaje ĐURO ĐAKOVIĆ GRUPE, a sastavljaju se sukladno Zakonu o računovodstvu i Međunarodnim standardima financijskog izvještavanja koje objavljuje Odbor za standarde financijskog izvještavanja, tako da pružaju istinit i objektivan prikaz financijskog stanja, rezultata poslovanja, promjena kapitala i novčanih tokova Društva za navedeno razdoblje.

Financijski izvještaji ĐURO ĐAKOVIĆ GRUPE sastavljeni su u skladu sa Pravilnikom o strukturi i sadržaju godišnjih financijskih izvještaja.

Financijski izvještaji sastavljeni su uz primjenu temeljne računovodstvene pretpostavke nastanka poslovnog događaja po kojem se učinci transakcija priznaju kada su nastali i iskazuju u financijskim izvještajima za razdoblje na koje se odnose te uz primjenu temeljne računovodstvene pretpostavke vremenske neograničenosti poslovanja.

ĐURO ĐAKOVIĆ GRUPU čine matrica i 7 (sedam) društava kćeri u kojima matrica ima većinsko vlasništvo u povezanim društvima:

- ĐURO ĐAKOVIĆ HOLDING d.d., Slavonski Brod (Matica),
- ĐURO ĐAKOVIĆ Specijalna vozila d.d., Slavonski Brod, 99,68% je u vlasništvu Matice,
- ĐURO ĐAKOVIĆ Proizvodnja opreme d.o.o., Slavonski Brod, 100% je u vlasništvu Matice,
- ĐURO ĐAKOVIĆ Energetika i infrastruktura d.o.o., Slavonski Brod, 97,55% je u vlasništvu Matice,
- ĐURO ĐAKOVIĆ Elektromont d.d., Slavonski Brod, 99,64% je u vlasništvu Matice,
- ĐURO ĐAKOVIĆ Inženjering d.d., Slavonski Brod, 84,71% je u vlasništvu Matice,
- ĐURO ĐAKOVIĆ Slobodna zona d.o.o., Slavonski Brod, 69,62% je u vlasništvu Matice,
- ĐURO ĐAKOVIĆ Strojna obrada d.o.o., Slavonski Brod, 100% je u vlasništvu Matice.

ĐURO ĐAKOVIĆ GRUPA se bavi proizvodnjom, projektiranjem i montažom industrijskih i petrokemijskih postrojenja, proizvodnjom građevinskih strojeva, željezničkih vagona, specijalnih vozila i uređaja te pružanjem usluga opskrbe energentima, skladištenja i transporta roba.

f) BILJEŠKE UZ KONSOLIDIRANE FINANCIJSKE IZVJEŠTAJE
ĐURO ĐAKOVIĆ GRUPE ZA 2010. GODINU (nastavak)

Zakonskim propisima zahtjeva se sastavljanje odvojenih financijskih izvještaja za svako društvo. Za 2010. godinu revidirana su financijska izvješća 7 (sedam) društava koji su bili u većinskom vlasništvu ĐURO ĐAKOVIĆ HOLDINGA d.d.

U odvojenim financijskim izvještajima matice ĐURO ĐAKOVIĆ HOLDING d.d. Slavonski Brod, ulaganja u povezanim poduzetnicima, iskazana su po metodi udjela u svezi računovodstvene politike Međunarodnog računovodstvenog standarda 28.

Primjenom Međunarodnog računovodstvenog standarda 27 ĐURO ĐAKOVIĆ GRUPA koja ima maticu i više dioničkih društava i društava s ograničenom odgovornošću u većinskom vlasništvu sastavlja konsolidirane financijske izvještaje u svrhu prezentacije kao da su jedan poduzetnik odnosno grupa.

Izvješće o konsolidiranim financijskim izvještajima ĐURO ĐAKOVIĆ GRUPE sastavlja se kao posebno izvješće i posebno se revidira.

U konsolidirane financijske izvještaje nisu uključena povezana društva koja su u stečaju.

Sve značajne transakcije i stanja između društava članova ĐURO ĐAKOVIĆ GRUPE eliminirani su prilikom konsolidacije.

2.2. Izvještajna valuta

Financijski izvještaji ĐURO ĐAKOVIĆ GRUPE sastavljeni su u hrvatskim kunama kao mjernoj, odnosno izvještajnoj valuti Društva. Na dan 31.12.2010. godine službeni tečaj kune u odnosu na 1 EURO bio je 7,385173 kuna.

2.3. Priznavanje prihoda

Prihodi od prodaje robe i usluga priznaju se uobičajeno na datum kada je roba isporučena i usluge obavljene ili preneseno vlasništvo. Prihodi od kamata obračunavaju se na temelju nepodmirenog potraživanja po primjenjivim kamatnim stopama.

2.4. Potraživanja od kupaca i predujmovi

Potraživanja od kupaca iskazuju se u iznosima utvrđenim u računima ispostavljenim kupcima u skladu s ugovorom, narudžbom, otpremnicom i drugim dokumentima koji su služili kao temelj za ispostavljanje računa, smanjenom za ispravak vrijednosti nenaplativih potraživanja.

Uprava provodi ispravak sumnjivih i spornih potraživanja na temelju pregleda ukupne starosne strukture svih potraživanja, te na temelju pregleda značajnih, pojedinačnih iznosa uključenih u potraživanja. Ispravak vrijednosti za procijenjene nenaplative iznose priznaje se u računu dobiti i gubitka ako postoji objektivan dokaz o umanjenju vrijednosti potraživanja.

f) BILJEŠKE UZ KONSOLIDIRANE FINANCIJSKE IZVJEŠTAJE
DURO ĐAKOVIĆ GRUPE ZA 2010. GODINU (nastavak)

2.5. Novac i novčani ekvivalenti

Novac i novčani ekvivalenti obuhvaćaju novac u blagajni i depozite po viđenju te druga kratkoročna likvidna ulaganja koja se mogu trenutno konvertirati u poznate iznose novca i kod kojih je rizik promjene vrijednosti beznačajan.

2.6. Transakcije u stranim valutama

U financijskim izvještajima, transakcije izražene u stranim valutama, preračunate su u funkcijsku valutu Društva po tečaju važećem na dan transakcije. Monetarne stavke izražene u stranoj valuti preračunate su u funkcijsku valutu po tečaju važećem na dan bilance. Nemonetarne stavke iskazane po fer vrijednosti u stranoj valuti preračunavaju se primjenom tečajeva važećih na dan procjene fer vrijednosti. Nemonetarne stavke iskazane u stranoj valuti u visini povijesnog troška se ne preračunavaju.

Tečajne razlike nastale podmirenjem novčanih stavki i njihovim ponovnim preračunavanjem iskazuju se u računu dobiti i gubitka za razdoblje. Tečajne razlike nastale preračunavanjem nemonetarnih stavki iskazane po fer vrijednosti iskazuju se u računu dobiti i gubitka razdoblja kao financijski trošak, osim tečajnih razlika koje su nastale ponovnim preračunavanjem nemonetarnih stavki raspoložive za prodaju kod koje se gubici i dobiti priznaju izravno u glavicu, u okviru koje se također iskazuju i svaka komponenta tih gubitaka i dobitaka koja se odnosi na stranu valutu.

2.7. Troškovi posudbe

Troškovi posudbe terete račun dobiti i gubitka u razdoblju u kojem su nastali.

2.8. Porez na dobit

Obveza poreza na dobit za tekuću godinu utvrđuje se na temelju rezultata ostvarenog u toj godini, usklađenog za iznose koji ne ulaze u poreznu osnovicu ili porezno nepriznate rashode (70% troškova reprezentacije, 30% troškova korištenja osobnih vozila i dr.). Porez na dobit obračunava se primjenom poreznih stopa koje su bile na snazi na datum bilance.

2.9. Dugotrajna materijalna imovina

Dugotrajna materijalna imovina početno je iskazana po trošku nabave koji uključuje kupovnu cijenu, uključujući uvozne pristojbe i nepovratne poreze nakon odbitka trgovačkog popusta i rabata, kao i sve troškove koji se izravno mogu pripisati dovođenju imovine na mjesto i u radno stanje za namjeravanu uporabu.

f) BILJEŠKE UZ KONSOLIDIRANE FINANCIJSKE IZVJEŠTAJE
DURO ĐAKOVIĆ GRUPE ZA 2010. GODINU (nastavak)

Dugotrajna materijalna imovina priznaje se ako je vjerojatno da će buduće ekonomske koristi koje se mogu pripisati imovini pritićati u Društvo, ako se trošak nabave imovine može pouzdano utvrditi, te ako je pojedinačna nabavna vrijednost imovine veća od 3.500 kn.

Nakon početnog priznavanja, imovina se iskazuje po njezinu trošku nabave umanjenom za akumuliranu amortizaciju i akumulirane gubitke od umanjenja vrijednosti.

Nakon početnog priznavanja, imovina čija se fer vrijednost može pouzdano mjeriti iskazuje se po revaloriziranom iznosu koji čini njegova fer vrijednost na datum revalorizacije umanjena za kasniji ispravak vrijednosti i kasnije akumulirane gubitke od umanjenja vrijednosti. Povećanje vrijednosti imovine zbog revalorizacije odobrava se izravno glavnici kao revalorizacijska rezerva.

Troškovi tekućeg održavanja i popravaka, zamjene, te investicijskog održavanja manjeg obima priznaju se kao rashod razdoblja u kojem su nastali. U situacijama gdje je jasno da su troškovi rezultirali povećanjem budućih očekivanih ekonomskih koristi koje se trebaju ostvariti uporabom imovine iznad njenih izvorno procijenjenih mogućnosti, oni se kapitaliziraju, odnosno uključuju u knjigovodstvenu vrijednost tog sredstva. Dobici i gubici temeljem rashodovanja ili prodaje imovine iskazuju se u računu dobiti i gubitka u razdoblju u kojem su nastali.

Amortizacija imovine započinje kad je imovina spremna za uporabu, tj. kad se nalazi na lokaciji i u uvjetima potrebnim za korištenje. Amortizacija imovine prestaje kad je imovna razvrstana kao imovina koja se drži za prodaju. Amortizacija se obračunava tako da se trošak nabave svakog pojedinačnog sredstva, izuzev zemljišta i dugotrajne materijalne imovine u pripremi, otpisuje tijekom procijenjenog vijeka uporabe sredstava primjenom linearne metode, kako slijedi:

	Stopa amortizacije (od - do %)
Građevinski objekti	2 - 7
Postrojenja i oprema	2 - 25
Alati, pogonski inventar i transportna imovina	4 - 25

2.10. Nematerijalna imovina

Nematerijalna imovina nabavlja se odvojeno i iskazuje po trošku nabave umanjenom za ispravak vrijednosti. Amortizacija se obračunava primjenom linearne metode na temelju procijenjenog vijeka uporabe sredstava.

Vijek uporabe nematerijalne imovine procijenjen je kako slijedi:

	Stopa amortizacije (od - do %)
Software i ostala prava	20 - 25

f) BILJEŠKE UZ KONSOLIDIRANE FINANCIJSKE IZVJEŠTAJE
ĐURO ĐAKOVIĆ GRUPE ZA 2010. GODINU (nastavak)

2.11. Financijska imovina

Financijska imovina predstavlja novac i ulaganje novca, stvari i ustup prava s ciljem stjecanja prihoda, te se, na datum bilance, klasificira, kako slijedi:

- ulaganja koja se drže do dospijeca,
- zajmovi i potraživanja.

2.12. Zalihe

Zalihe se iskazuju po trošku ili neto utrživoy vrijednosti, ovisno o tome koja je niža. U trošak zaliha potrebno je uključiti sve troškove nabave, troškove konverzije i druge troškove nastale dovođenjem zaliha na sadašnju lokaciju i sadašnje stanje.

Neto utrživa prodajna vrijednost je procijenjena prodajna cijena u toku redovnog poslovanja umanjena za procijenjene troškove dovršenja i procijenjene troškove koji su nužni za obavljanje prodaje.

U slučajevima kada je potrebno svesti vrijednost zaliha na neto utrživu prodajnu vrijednost obavlja se ispravak vrijednosti zaliha na teret računa dobiti i gubitka za tekuću godinu.

Sitan inventar, ambalaža i auto-gume se otpisuju 100% kada se daju u uporabu.

2.13. Umanjenja

Na svaki datum bilance, Društvo provjerava knjigovodstvene iznose svoje imovine kako bi se utvrdilo postoje li naznake da je došlo do gubitaka uslijed umanjenja vrijednosti imovine. Ako postoje takve naznake, procjenjuje se nadoknadivi iznos sredstava da bi se mogao utvrditi eventualni gubitak nastao umanjenjem. Ako je nadoknadivi iznos nekog sredstva procijenjen na iznos niži od knjigovodstvenog, knjigovodstveni iznos toga sredstva umanjuje se do nadoknadivog iznosa.

2.14. Financijski instrumenti

Financijski instrumenti razvrstavaju se kao imovina i obveze ili glavnica u skladu sa suštinom ugovornog aranžmana. Kamate, dobiti i gubici koji se odnose na financijski instrument razvrstan kao imovina ili obveza iskazuje se kao prihod ili rashod kada su nastali.

Financijska imovina i financijske obveze priznaju se u bilanci Društva kad je Društvo postalo stranom ugovora o financijskom instrumentu.

Potraživanja se iskazuju u nominalnom iznosu umanjenom za ispravak vrijednosti za procijenjene nenadoknadive iznose.

Obveze se iskazuju u nominalnom iznosu.

Bankarski krediti na koje se obračunavaju kamate, kao i prekoračenja, iskazuju se u iznosima primljenih sredstava, odnosno odobrenih prekoračenja.

f) BILJEŠKE UZ KONSOLIDIRANE FINANCIJSKE IZVJEŠTAJE
DURO ĐAKOVIĆ GRUPE ZA 2010. GODINU (nastavak)

Uprava Društva je uvjeren da se fer vrijednost imovine i obveza iskazanih u bilanci ne razlikuje značajno od njihovih knjigovodstvenih iznosa.

2.15. Rezerviranja

Rezerviranja se priznaje onda i samo onda ako Društvo ima sadašnju obvezu kao rezultat prošlog događaja i ako je vjerojatno da će podmirenje obveze zahtijevati odljev resursa s ekonomskim koristima i ako se pouzdanom procjenom može utvrditi iznos obveze. Rezerviranja se preispituju na svaki datum bilance i usklađuju prema najnovijim najboljim procjenama.

2.16. Potencijalne obveze i imovina

Potencijalne obveze se ne priznaju u financijskim izvještajima, nego se samo objavljuju u bilješkama uz financijske izvještaje.

Potencijalna imovina se ne priznaje u financijskim izvještajima, već se priznaje u trenutku kada postane vjerojatan priljev gospodarskih koristi.

2.17. Događaji nakon datuma bilance

Događaji nakon datuma bilance koji pružaju dodatne informacije o položaju Društva na datum bilance (događaji koji imaju za učinak usklađenja) priznaju se u financijskim izvještajima. Oni događaji koji nemaju za posljedicu usklađenja objavljeni su u bilješkama uz financijske izvještaje ako su od materijalnog značaja.

f) BILJEŠKE UZ KONSOLIDIRANE FINANCIJSKE IZVJEŠTAJE
DURO ĐAKOVIĆ GRUPE ZA 2010. GODINU (nastavak)

3. Dugotrajna nematerijalna i materijalna imovina

u kunama

	Nematerijalna imovina	Zemljište	Gradevinski objekti	Postrojenja i oprema	Alati, pogonski inventar i transportna imovina	Predumovi za materijalnu imovinu	Materijalna imovina u pripremi	Ulaganje u nekretnine i ostalo	Ukupno
NABAVNA VRIJEDNOST									
Stanje 01.01.2010.	19.879.789	13.521.925	186.416.271	141.793.034	16.852.291	237.311	1.847.698	156.697	380.705.016
Povećanje/Smanjenje	1.616.112		1.753.071	3.956.472	4.279.653	1.762.484	-870.706	-13.519	12.497.086
Rashodovanje i prodaja	-64.910			-880.377	-171.784				-1.130.590
Stanje 31.12.2010.	21.430.991	13.521.925	188.169.342	144.869.129	20.960.160	1.999.795	976.992	143.178	392.071.512
ISPRAVAK VRIJEDNOSTI									
Stanje 01.01.2010.	11.820.677		76.745.146	87.384.694	12.566.506		760.362	48.540	189.325.925
Amortizacija za 2010.	2.525.935		4.686.286	8.206.006	1.469.601			3.648	16.891.476
Rashodovanje i prodaja	-50.845			-749.542	-115.881			-6.842	-923.110
Stanje 31.12.2010.	14.295.767		81.431.432	94.841.158	13.920.226		760.362	45.346	205.294.291
Sadašnja vrijednost 31.12.2010.	7.135.224	13.521.925	106.737.910	50.027.971	7.039.934	1.999.795	216.630	97.832	186.777.221
Sadašnja vrijednost 01.01.2010.	8.059.112	13.521.925	109.671.125	54.408.340	4.285.785	237.311	1.087.336	108.157	191.379.091

f) BILJEŠKE UZ KONSOLIDIRANE FINANCIJSKE IZVJEŠTAJE
 ĐURO ĐAKOVIĆ GRUPE ZA 2010. GODINU (nastavak)

3.1. U tijeku 2010. godine izvršena su ulaganja u dugotrajnu nematerijalnu i materijalnu imovinu u iznosu 12.497.086 kn.

3.2. Smanjenje nematerijalne i materijalne imovine rezultat je:

- izvršenog otpisa za iznos obračunate amortizacije	16.891.476
- rashoda i prodaje nematerijalne i materijalne imovine u iznosu	207.480

4. Dugotrajna financijska imovina

u kunama	31.12.2009.	31.12.2010.
- sudjelujući interesi (udjeli)	12.032.399	12.436.399
- ulaganja u vrijednosne papire	6.002.412	6.052.610
- dani zajmovi, depoziti i slično	9.386.055	9.165.934
- ostala dugotrajna financijska imovina	121.647	66.357
U k u p n o:	27.542.513	27.721.300

4.1. Ulaganja u društva sa sudjelujućim interesima odnose se na:

u kunama	31.12.2009.	31.12.2010.
- Sušionica d.o.o. Vrpolje	5.000.000	5.000.000
- ispravak vrijednosti ulaganja u Sušionicu d.o.o. Vrpolje	-5.000.000	-5.000.000
- Centar proizvodnog strojarstva i alatničarstva Republike Hrvatske d.o.o. Zagreb	60.000	60.000
- Udjel u Grupaciji za poslove humanitarnog razminiranja u inozemstvu d.o.o. Zagreb	5.000	5.000
- ĐURO ĐAKOVIĆ Montaža d.d. (38.752 dionica nominalna vrijednost 300 kn po dionici)	11.625.600	11.625.600
- ĐURO ĐAKOVIĆ Alatnica d.o.o.	2.158	2.158
- Croatia banka d.d. Zagreb	41.200	41.200
- ispravak vrijednosti dionica Croatia banka d.d. Zagreb	-41.200	-41.200
- Croatia osiguranje d.d. Zagreb (10 dionica nominalna vrijednost 1400 kn po dionici)	14.000	14.000
- ĐURO ĐAKOVIĆ Aparati d.d. Slavonski Brod (14.460 dionica nominalna vrijednost 100 kn po dionici)	1.446.000	1.446.000
- ispravak vrijednosti dionica ĐURO ĐAKOVIĆ Aparati d.d. (13.608 dionica nominalna vrijednost 100 kn po dionici)	-1.360.800	-1.360.800
- C.E.M. d.o.o. Zagreb	1.681	1.681
- Viktor Lenac d.d. Rijeka (23.876 dionica nominalna vrijednost 10 kn po dionici)	238.760	238.760
- Vinka d.d. Vinkovci (10.100 dionica nominalna vrijednost 400 kn po dionici)		404.000
U k u p n o:	12.032.399	12.436.399

f) BILJEŠKE UZ KONSOLIDIRANE FINANCIJSKE IZVJEŠTAJE
DURO ĐAKOVIĆ GRUPE ZA 2010. GODINU (nastavak)

4.2. Ulaganja u vrijednosne papire odnose se na:

u kunama	31.12.2009.	31.12.2010.
- potraživanja za obveznice Republike Hrvatske	6.002.412	6.052.610
U k u p n o:	6.002.412	6.052.610

Potraživanja za obveznice Republike Hrvatske odnose se na prodane stanove za devize i staru deviznu štednju.

4.3. Dani zajmovi, depoziti i slično

u kunama	31.12.2010.
a) ĐURO ĐAKOVIĆ HOLDING d.d.	
- potraživanja za dugoročne kredite putem Vaba d.d. banke Varaždin, a po osnovu primljenog kredita od Bayerische Landesbank München:	
- glavnica (988.362,58 EUR)	7.367.362
- ispravak vrijednosti potraživanja za glavicu Kamen Ingrad d.d. (457.425,14 EUR)	-3.488.227
- kamata	3.929.027
- ispravak vrijednosti potraživanja za kamate po kreditima putem Vaba d.d. banke Varaždin	-17.651
Neto potraživanje:	7.790.511
- odobreni krediti radnicima na rok 10 godina uz kamatu 5% posredstvom ĐURO ĐAKOVIĆ Stan d.o.o.	3.129
- odobreni krediti radnicima na rok 10 godina uz kamatu 4%	770.000
- odobreni kredit Sredstvima zajedničke pričuve - Ceste, na rok 2 godine, uz kamatu 6%	323.333
U k u p n o:	8.886.973
b) Ostala društva	
- dane jamčevine po osnovu operativnog leasinga	278.961
S v e u k u p n o:	9.165.934

Potraživanja za zajmove, depozite i slično odnose se na Ugovor zaključen s Vaba d.d. bankom Varaždin o obavljanju poslova u ime i za račun za nabavku utovarivača, bagera i dodatne opreme od ĐURO ĐAKOVIĆ Specijalna vozila d.d. Slavonski Brod.

f) BILJEŠKE UZ KONSOLIDIRANE FINANCIJSKE IZVJEŠTAJE
 ĐURO ĐAKOVIĆ GRUPE ZA 2010. GODINU (nastavak)

Ova sredstva potječu iz kredita primljenog od Bayerische Landesbank München tako da ĐURO ĐAKOVIĆ HOLDING d.d. ima evidentirana potraživanja po kreditima od Vaba d.d. banke Varaždin i obvezu po dugoročnom kreditu prema Ministarstvu financija Republike Hrvatske, a u svezi kredita primljenog od Bayerische Landesbank München. Za primljeni kredit od Bayerische Landesbank München Vlada Republike Hrvatske je 1997. godine izdala jamstvo.

Ostatak potraživanja po kreditima - za glavnice u iznosu 7.367.362 kn tj. 988.362,58 EUR odnosi se na potraživanje od društva Vupik d.d. u iznosu 3.879.135 kn (530.937,44 EUR) i društva Kamen Ingrad d.d. u stečaju u iznosu 3.488.227 kn (457.425,14 EUR). Kako je u društvu Kamen Ingrad d.d. u 2005. godini pokrenut stečajni postupak, u 2005. godini je izvršeno vrijednosno usklađenje za iznos glavnice i kamata. U 2010. godini Kamen Ingrad d.d. je uplatio 180.554 kn kamata te je smanjen ispravak vrijednosti za kamate i evidentirani su ostali poslovni prihodi u istom iznosu.

Vupik d.d. ne otplaćuje kredit, a nije sklopljen Dodatak ugovora i budući postoji neizvjesnost naplate glavnice u iznosu 3.879.135 kn (530.937,44 EUR), iznos potraživanja za kamate od 3.911.376 kn evidentiran je na odgođenim prihodima.

4.4. Ostala dugotrajna financijska imovina u iznosu 66.357 kn odnosi se na udružena sredstva u ĐURO ĐAKOVIĆ Stan d.o.o. Slavonski Brod, koja su prikupljena od uplate prodanih stanova na kojima je postojalo stanarsko pravo.

5. Dugotrajna potraživanja

u kunama	31.12.2009.	31.12.2010.
- potraživanja po osnovu prodaje stanova na kojima je postojalo stanarsko pravo na kredit na rok od 20 do 35 godina	15.144.031	13.905.741
- potraživanja po osnovi prodaje na kredit	32.339.054	16.466.009
Ukupno:	47.483.085	30.371.750

Potraživanja po osnovi prodaje na kredit u iznosu 16.466.009 kn odnose se najvećim dijelom na potraživanja:

- poduzetnika ĐURO ĐAKOVIĆ Specijalna vozila d.d. Slavonski Brod u iznosu 16.163.927 kn od kupca Ministarstvo obrane Republike Hrvatske Zagreb za prodaju proizvoda na rok otplate 3 godine, obrok koji dospijeva u 2011. godini u iznosu 16.163.927 kn evidentiran je na kratkoročnim potraživanjima,
- poduzetnika ĐURO ĐAKOVIĆ Energetika i infrastruktura d.o.o. za prodaju stana u 2010. godini u iznosu 294.402 kn na rok otplate 15 godina, kamata 4%.

f) BILJEŠKE UZ KONSOLIDIRANE FINANCIJSKE IZVJEŠTAJE
DURO ĐAKOVIĆ GRUPE ZA 2010. GODINU (nastavak)

6. Zalihe

u kunama	31.12.2009.	31.12.2010.
- sirovine i materijal	34.800.413	36.746.711
- proizvodnja u tijeku	59.241.698	156.750.474
- gotovi proizvodi	53.690	53.690
- trgovačka roba	5.898.450	5.877.427
- predujmovi za zalihe	5.762.108	39.337.642
Ukupno:	105.756.359	238.765.944

6.1. Zalihe sirovina i materijala se prilikom nabave evidentiraju po stvarnim cijenama koje sukladno Međunarodnom računovodstvenom standardu 2 - Zalihe, obuhvaćaju troškove kupnje (nabavnu cijenu uvećanu za sve zavisne troškove - carine, transportne troškove). Za obračun utroška u proizvodnju korištena je metoda prosječnih cijena.

6.2. Zalihe proizvodnje u tijeku i gotovih proizvoda evidentiraju se po troškovima koji uključuju sve troškove kupnje, troškove konverzije i druge troškove koji su nastali u procesu dovođenja istih u sadašnje stanje.

6.3. Zalihe trgovačke robe u vrijednosti 5.877.427 kn iskazane su po trošku nabave.

6.4. Sitan inventar u vrijednosti do 2.000 kn odnosno 3.500 kn se prilikom stavljanja u upotrebu otpisuje u 100% iznosu.

6.5. U 2 (dva) društva u stanju na dan 31.12.2010. godine evidentirane su zalihe sirovina i materijala, zalihe sitnog inventara, zalihe poluproizvoda i gotovih proizvoda u vrijednosti 17.900.569 kn koje nisu upotrebljavane u proizvodnji u 2010. godini.

Prema procjeni Uprave ovih Društava, zalihe koje nisu upotrebljavane u proizvodnji u 2010. godini, nisu nekurentne i precijenjene, a njihova upotreba se očekuje u narednim godinama. Iz navedenih razloga Uprava Društva nije donijela Odluku o vrijednosnom usklađenju ovih zaliha.

U 2010. godini izvršeno je vrijednosno usklađenje zaliha materijala, poluproizvoda i gotovih proizvoda u iznosu 69.924 kn u društvu ĐURO ĐAKOVIĆ Specijalna vozila d.d. i u istom iznosu terećeni troškovi vrijednosnog usklađenja.

6.6. Potraživanja za predujmove najvećim se dijelom odnose na društvo ĐURO ĐAKOVIĆ Specijalna vozila d.d. u iznosu 38.846.480 kn, od čega se najveći iznosi odnose na dobavljače: Kongsberg, Švedska 20.848.796 kn, Rheinmetall, Njemačka 3.606.324 kn, Scania, Švedska 2.515.685 kn, Aircrow, Engleska 2.102.619 kn, Milectria, Finska 1.883.544 kn.

f) BILJEŠKE UZ KONSOLIDIRANE FINANCIJSKE IZVJEŠTAJE
ĐURO ĐAKOVIĆ GRUPE ZA 2010. GODINU (nastavak)

7. Potraživanja

u kunama	31.12.2009.	31.12.2010.
- potraživanja od kupaca	185.943.672	138.078.322
- ispravak vrijednosti potraživanja od kupaca	-6.988.472	-4.067.597
- potraživanja od zaposlenika i članova poduzetnika	473.722	363.757
- potraživanja od države i drugih institucija	6.364.537	7.965.317
- ostala potraživanja	7.437.753	4.449.202
Ukupno:	193.231.212	146.789.001

7.1. Potraživanja od kupaca obuhvaćaju potraživanja za isporučenu robu, izvršene usluge i iznajmljenu imovinu.

U iznosu 3.956 kn naplaćena su vrijednosno usklađena potraživanja u ranijim godinama i priznati ostali poslovni prihodi. Potraživanja od kupaca za koja je u ranijim godinama izvršeno vrijednosno usklađenje isknjižena su u iznosu 2.916.919 kn.

7.2. Potraživanja od zaposlenika i članova poduzetnika odnose se na potraživanja po osnovu isplaćenih akontacija za službena putovanja i dane pozajmice zaposlenicima.

7.3. Potraživanja od države i drugih institucija u iznosu 7.965.317 kn odnose se najvećim dijelom na potraživanja od HZZO za refundaciju plaća i potraživanja za pretporez.

7.4. Ostala potraživanja u iznosu 4.449.202 kn odnose se najvećim dijelom na potraživanja za dane predujmove dobavljačima.

8. Kratkotrajna financijska imovina

u kunama	31.12.2009.	31.12.2010.
- dani zajmovi, depoziti i slično	33.921	255.005
- ostala financijska imovina	46.703.264	32.015.682
Ukupno:	46.737.185	32.270.687

Ostala financijska imovina u iznosu 32.015.682 kn odnosi se na oročena sredstva u poslovnim bankama i udjele u fondovima društva ĐURO ĐAKOVIĆ HOLDING d.d. u iznosu 30.449.544 kn i društva Slobodna zona ĐURO ĐAKOVIĆ Slavonski Brod d.o.o. u iznosu 1.566.138 kn.

f) BILJEŠKE UZ KONSOLIDIRANE FINANCIJSKE IZVJEŠTAJE
 ĐURO ĐAKOVIĆ GRUPE ZA 2010. GODINU (nastavak)

9. Novac u banci i blagajni

Stanje se sastoji od:

u kunama	31.12.2009.	31.12.2010.
- novac u bankama i blagajni	14.245.582	14.790.328
Ukupno:	14.245.582	14.790.328

10. Plaćeni troškovi budućeg razdoblja i obračunati prihodi

u kunama	31.12.2009.	31.12.2010.
- plaćeni troškovi budućeg razdoblja i obračunati prihodi	209.772	1.012.869
Ukupno:	209.772	1.012.869

Najveći dio ove pozicije odnosi se na obračunate prihode koji nisu fakturirani u društvu ĐURO ĐAKOVIĆ HOLDING d.d.

11. Kapital i rezerve

11.1. Temeljni kapital ĐURO ĐAKOVIĆ GRUPE na dan 31.12.2010. godine iznosi 326.202.553 kn.

Struktura temeljnog kapitala ĐURO ĐAKOVIĆ GRUPE na dan 31.12.2010. godine je slijedeća:

Red. br.	Temeljni kapital	Vrijednost	% učešća
1.	ĐURO ĐAKOVIĆ HOLDING d.d.	319.001.500	97,79
2.	Vlastite (trezorske) dionice ĐURO ĐAKOVIĆ HOLDINGA d.d.	4.705.300	1,44
3.	Manjinski interes	2.495.753	0,77
	Ukupno:	326.202.553	100,00

U strukturi kapitala ĐURO ĐAKOVIĆ GRUPE evidentirano je i 47.053 vlastitih dionica nominalne vrijednosti 100 kn koje se sukladno Međunarodnom računovodstvenom standardu 32. točke 33 iskazuju kao odbitna stavka kapitala, a za koji iznos su formirane rezerve za vlastite dionice.

f) BILJEŠKE UZ KONSOLIDIRANE FINANCIJSKE IZVJEŠTAJE
 ĐURO ĐAKOVIĆ GRUPE ZA 2010. GODINU (nastavak)

11.2. Manjinski interes u kapitalu i rezervama:

Opis	iznos u kunama
- temeljni kapital	2.495.753
- rezerve	22.637
- zadržana dobit	913.934
- preneseni gubitak	-2.591.829
- dobit poslovne godine	28.692
- gubitak poslovne godine	-124.103
U k u p n o:	745.084

12. Rezerviranja

u kunama	31.12.2009.	31.12.2010.
- druga rezerviranja	6.048.982	7.000.000
U k u p n o:	6.048.982	7.000.000

Rezerviranja u iznosu 7.000.000 kn odnosi se na društvo ĐURO ĐAKOVIĆ HOLDING d.d.

u kunama	31.12.2010.
- rezerviranje troškova u garantnom roku po ugovoru	5.500.000
- rezerviranje troškova po započetim sudskim sporovima u 2010. godini	1.500.000
U k u p n o:	7.000.000

U 2010. godini ukinuto je rezerviranje po započetim sudskim sporovima u iznosu 1.648.982 kn i priznati ostali poslovni prihodi, a izvršena su nova rezerviranja u iznosu 1.500.000 kn i terećeni troškovi rezerviranja. Rezerviranje troškova u garantnom roku po ugovoru o proizvodnji vagona ukinuto je u 2010. godini u iznosu 4.400.000 kn i priznati ostali poslovni prihodi i izvršeno novo rezerviranje u iznosu 5.500.000 kn po ugovoru o isporuci spremnika i terećeni troškovi rezerviranja.

13. Dugoročne obveze

u kunama	31.12.2009.	31.12.2010.
- obveze prema bankama i drugim financijskim institucijama	107.088.557	203.371.757
- obveze prema dobavljačima	21.149	-
- ostale dugoročne obveze	28.810.035	27.941.309
U k u p n o:	135.919.741	231.313.066

f) BILJEŠKE UZ KONSOLIDIRANE FINANCIJSKE IZVJEŠTAJE
DURO ĐAKOVIĆ GRUPE ZA 2010. GODINU (nastavak)

13.1. Obveze prema bankama i drugim financijskim institucijama u iznosu 203.371.757 kn odnose se na:

13.1.1 Primljene dugoročne kredite u iznosu 201.741.618 kn u:

a) ĐURO ĐAKOVIĆ Specijalna vozila d.d.

	u kunama
- Zagrebačke banke d.d. kredit od 4.000.000,00 EUR, na rok otplate - dvije rate po 2.000.000,00 EUR godišnje, do 30.11.2012. godine, kamata 9,49% godišnje, promjenjiva,	29.540.692
- Zagrebačke banke d.d. okvirni kredit u visini do 8.500.000,00 EUR, iskorišten 6.857.807,88 EUR, na rok otplate do 26.01.2013. godine, kamate u visini referentne kamatne stope za EUR + 3,80% godišnje, promjenjiva,	50.646.098
- HYPO ALPE-ADRIA-BANK d.d. na rok otplate na 4 polugodišnje rate, prva rata dospijeva 01.07.2011. godine, a krajnji rok vraćanja 01.01.2013. godine, kamata 12% godišnje	9.025.466
- Hrvatske poštanske banke d.d., od 14.622.756,85 EUR, na rok otplate u deset jednakih polugodišnjih rata, prva rata dospijeva 30.10.2012. godine, zadnja rata dospijeva 30.04.2017. godine, uz kamatu 3 - mjesečni EURIBOR uvećan za 395 baznih poena, godišnje, promjenjiva	107.991.589
U k u p n o:	197.203.845

b) ĐURO ĐAKOVIĆ Elektromont d.d.

	u kunama	31.12.2010.
- obveze po kreditima prema VABA d.d. Varaždin s rokom vraćanja od 16 i 17 godina uz kamatu 8% godišnje - promjenjiva		533.537
- obvezu po kreditu prema OTP banka Hrvatska d.d., Zagreb s rokom vraćanja od 6 godina uz kamatu 8,5 % godišnje - promjenjiva		651.767
U k u p n o:		1.185.304

c) ĐURO ĐAKOVIĆ Energetika i infrastruktura d.o.o.

	u kunama	31.12.2010.
- obveza po dugoročnom kreditu prema ERSTE & STEIERMAERKISCHE BANK d.d. Rijeka na rok 36 mjeseci, kamata EURIBOR + 7 % godišnje		989.062
U k u p n o:		989.062

f) BILJEŠKE UZ KONSOLIDIRANE FINACIJSKE IZVJEŠTAJE
 ĐURO ĐAKOVIĆ GRUPE ZA 2010. GODINU (nastavak)

d) ĐURO ĐAKOVIĆ Strojna obrada d.o.o.

u kunama

31.12.2010.

- obveza po kreditu Raiffeisenbank Austria d.d. (320.000,00 EUR),
 rok otplate 10 godina uz početak (1. rata dospijeva 31.03.2012.god.),
 kamata 1-mjesečni EURIBOR + kamatna marža u visini 6 p.p.
 godišnje, promjenjiva

2.363.407

U k u p n o:

2.363.407

13.1.2. Obveze po osnovi nabave dugotrajne materijalne imovine na financijski leasing u:

u kunama

- ĐURO ĐAKOVIĆ Elektromont d.d.

221.355

- ĐURO ĐAKOVIĆ Energetika i infrastruktura d.o.o.

109.423

- ĐURO ĐAKOVIĆ Specijalna vozila d.d.

814.053

- ĐURO ĐAKOVIĆ Strojna obrada d.o.o.

229.049

- ĐURO ĐAKOVIĆ Inženjering d.o.o.

256.259

U k u p n o:

1.630.139

13.2. Ostale dugoročne obveze iskazane su u iznosu 27.941.309 kn, a odnose se na:

13.2.1. Obveze prema proračunu Republike Hrvatske i djelatnicima po osnovu prodanih stanova na kojima je postojalo stanarsko pravo iskazane su u na dan 31.12.2010. godine u iznosu 16.567.320 kn.

13.2.2. Obveze u ĐURO ĐAKOVIĆ HOLDINGU d.d. prema Ministarstvu financija Republike Hrvatske, a po osnovu primljenog kredita BAYERISCHE LANDESBANK München u iznosu 11.373.989 kn (1.556.758,70 EUR).

U 1997. godini ĐURO ĐAKOVIĆ HOLDING d.d. je primio kredit od BAYERISCHE LANDESBANK München za kreditiranje prodaje kombajna i opreme ĐURO ĐAKOVIĆ Poljoprivredni strojevi i uređaji d.d. Županja i utovarivača ĐURO ĐAKOVIĆ Specijalna vozila d.d. Slavonski Brod putem Vaba d.d. banka Varaždin (pravni sljedbenik Brodsko posavske banke d.d.) u iznosu 2.779.842,84 EUR.

Na osnovu Odluke o otpisu Vlade Republike Hrvatske iz 2004. godine i ranijih godina u iznosu 351.728,78 EUR isknižena su potraživanja po dugoročnim kreditima odobrenih putem ove banke krajnjim korisnicima kredita i obveza po kreditima prema BAYERISCHE LANDESBANK München. Ističemo da je ovu obvezu po kreditu, za koju je izdala jamstvo Vlada Republike Hrvatske, u cijelosti podmirilo Ministarstvo financija Republike Hrvatske i u knjigovodstvu je na dan 31.12.2010. godine evidentirana obveza prema Ministarstvu financija Republike Hrvatske u iznosu 11.373.989 kn (1.556.758,70 EUR).

f) BILJEŠKE UZ KONSOLIDIRANE FINANCIJSKE IZVJEŠTAJE
ĐURO ĐAKOVIĆ GRUPE ZA 2010. GODINU (nastavak)

14. Kratkoročne obveze

u kunama	31.12.2009.	31.12.2010.
- obveze za zajmove, depozite i slično	2.500.000	-
- obveze prema bankama i drugim financijskim institucijama	21.195.659	20.067.649
- obveze za predujmove	8.212.939	36.632.620
- obveze prema dobavljačima	82.942.149	89.932.264
- obveze po vrijednosnim papirima	21.225.436	3.500.000
- obveze prema zaposlenicima	6.368.299	4.742.358
- obveze za poreze, doprinose i slična davanja	19.694.058	18.395.988
- ostale kratkoročne obveze	8.270.233	5.879.317
Ukupno:	170.408.773	179.150.196

14.1. Kratkoročne obveze prema bankama i drugim financijskim institucijama na dan 31.12.2010. godine iznose 20.067.649 kn i odnose se najvećim dijelom na:

u kunama		31.12.2010.		
Kreditor	Društvo	Iznos kredita	Kamatna stopa	Rok povrata
1. OTP banka d.d. Zagreb	ĐĐ Elektromont d.d.	10.457.314	8,5 %	okvirni kredit
2. Raiffeisenbank d.d. Zagreb	ĐĐ Elektromont d.d.	5.062.016	6,8%	okvirni kredit
3. Banka Brod d.d. Slav. Brod	ĐĐ Elektromont d.d.	1.281.281	6,9%	okvirni kredit
4. Raiffeisenbank d.d. Zagreb	ĐĐ Strojna obrada d.o.o.	658.511	1- mjesečni EURIBOR + 6,5 p.p. godišnje	27.10.2011.

Iznos od 2.584.942 kn odnosi se na obračunate dospjele kamate po osnovu dugoročnih kredita u ĐURO ĐAKOVIĆ Specijalna vozila d.d.

14.2. Obveze za predujmove u iznosu 36.632.620 kn odnose se najvećim dijelom na obvezu za primljeni predujam u ĐURO ĐAKOVIĆ Specijalna vozila d.d. od Ministarstva obrane Republike Hrvatske u iznosu 27.145.906 kn i Swietelsky Baugesellschaft u iznosu 8.063.445 kn.

14.3. Obveze prema dobavljačima u iznosu 89.932.264 kn su djelomično podmirene do dana obavljanja revizije.

14.4. Obveze po vrijednosnim papirima u iznosu 3.500.000 kn odnose se na obveze s temelja izdanih mjenica kojima su podmirene obveze prema dobavljačima, a koje dospijevaju na naplatu u 2011. godini. Obveze se odnose na ĐURO ĐAKOVIĆ Specijalna vozila d.d.

f) BILJEŠKE UZ KONSOLIDIRANE FINANCIJSKE IZVJEŠTAJE
 ĐURO ĐAKOVIĆ GRUPE ZA 2010. GODINU (nastavak)

14.5. Obveze prema zaposlenicima u iznosu 4.742.358 kn odnose se na plaću i naknade za mjesec prosinac 2010. godine, koje su podmirene u 2011. godini.

14.6. Obveze za poreze, doprinose i druge pristojbe u iznosu 18.395.988 kn odnose se najvećim dijelom na obveze za doprinose za: mirovinsko i invalidsko osiguranje, zdravstveno osiguranje, zapošljavanje, porez i prirez na obračunatu plaću za prosinac 2010. godine, porez na dodanu vrijednost, porez na dobit i naknadu za šume.

14.7. Ostale kratkoročne obveze u iznosu 5.879.317 kn odnose se najvećim dijelom na obveze po cesijama i asignacijama u ĐURO ĐAKOVIĆ Specijalna vozila d.d. prema Prvi faktor d.o.o. u iznosu 5.000.000 kn te na obračunate obveze prema članovima nadzornih odbora i obveze po sudskim rješenjima.

**15. Odgođeno plaćanje troškova i prihod
 budućeg razdoblja**

u kunama	31.12.2009.	31.12.2010.
- odgođeno plaćanje troškova i prihod budućeg razdoblja	8.743.605	6.950.150
Ukupno:	8.743.605	6.950.150

Na poziciji odgođeno plaćanje troškova i prihod budućeg razdoblja iskazan je iznos 6.950.150 kn, a odnosi se najvećim dijelom na:

- odgođene prihode po osnovu obračunatih kamata u iznosu 3.911.376 kn na dane kredite putem Vaba d.d. banke Varaždin za koje postoji neizvjesnost naplate budući se ne naplaćuje glavnica (opis je dan u Bilješci 4.3. ovog Izvješća) u društvu ĐURO ĐAKOVIĆ HOLDING d.d.,
- odgođeni prihodi po osnovi primljenih bespovratnih sredstava od Fonda za razvoj i zapošljavanje u društvu Slobodna zona ĐURO ĐAKOVIĆ Slavonski Brod d.o.o. u iznosu 587.237 kn,
- odgođeno priznavanje prihoda po osnovu obračunate kamate kupcu u iznosu 1.901.194 kn u društvu ĐURO ĐAKOVIĆ Elektromont d.d.,
- odgođeno priznavanje prihoda u iznosu 464.751 kn za radove koji su fakturirani kupcima, a nisu nastali troškovi u društvu ĐURO ĐAKOVIĆ Inženjering d.d.

f) BILJEŠKE UZ KONSOLIDIRANE FINACIJSKE IZVJEŠTAJE
DURO ĐAKOVIĆ GRUPE ZA 2010. GODINU (nastavak)

16. Poslovni prihodi

16.1. Prihodi se priznaju sukladno Međunarodnom računovodstvenom standardu 1 i točki 23. Međunarodnog računovodstvenog standarda 18 tj. prihodi se priznaju po isporuci proizvoda i usluga kupcu. Za ugovore koji traju kroz više obračunskih razdoblja za zaračunate isporuke proizvoda i usluga za koje nisu nastali troškovi, sučeljavanjem prihoda i troškova, evidentiraju se odgođeni prihodi.

16.2. Iz prikazanog konsolidiranog računa dobiti i gubitka društvo je ostvarilo poslovne prihode:

u kunama	2009.	2010.
- od prodaje	471.358.486	257.109.133
<i>u zemlji</i>	366.133.388	242.447.367
<i>u inozemstvu</i>	105.225.098	14.661.766
- ostali poslovni prihodi	23.258.852	16.809.251
U k u p n o:	494.617.338	273.918.384

U ostalim poslovnim prihodima najznačajnije stavke čine prihodi od: prodaje sirovina i materijala, trgovačke robe, ukidanja rezerviranja i izrade u vlastitoj režiji.

17. Poslovni rashodi

Iz konsolidiranog računa dobiti i gubitka je vidljivo da poslovne rashode čine:

u kunama	2009.	2010.
- promjene vrijednosti zaliha proizvodnje		
u tijeku i gotovih proizvoda	15.192.780	-97.508.778
- materijalni troškovi	373.489.578	268.092.421
- troškovi osoblja	90.954.727	81.001.003
- amortizacija (opis je dan u Bilješci 3.2. ovog Izvješća)	16.600.825	16.891.476
- ostali troškovi	32.454.780	30.415.279
- vrijednosno usklađenje kratkotrajne imovine (za najveće stavke opis je dan u Bilješci 6.5. ovog Izvješća)	1.128.569	69.924
- rezerviranja (opis je dan u Bilješci 12. ovog Izvješća)	1.200.000	7.000.000
- ostali poslovni rashodi	3.485.005	8.729.161
U k u p n o:	534.506.264	314.690.486

Poslovni rashodi utvrđeni su u iznosu 314.690.486 kn nakon obračuna promjena vrijednosti na zalihama.

Troškovi revizije konsolidiranih financijskih izvještaja iskazani su u iznosu 50.000 kn.

f) BILJEŠKE UZ KONSOLIDIRANE FINACIJSKE IZVJEŠTAJE
 ĐURO ĐAKOVIĆ GRUPE ZA 2010. GODINU (nastavak)

18. Financijski prihodi

Financijski prihodi ostvareni su od:

u kunama	2009.	2010.
- kamata i tečajnih razlika	8.700.807	3.716.738
- prodaje udjela u ĐURO ĐAKOVIĆ Montaža d.d.	15.715.600	-
- ostali financijski prihodi	-	216
Ukupno:	24.416.407	3.716.954

19. Financijski rashodi

Financijski rashodi evidentirani su po osnovu rashoda od:

u kunama	2009.	2010.
- kamata i tečajnih razlika	14.739.490	12.715.425
Ukupno:	14.739.490	12.715.425

20. Gubitak prije oporezivanja

U Konsolidiranom računu dobiti i gubitka iznos gubitka od 49.770.573 kn utvrđen je kao razlika između ukupnih prihoda od 277.635.338 kn i ukupnih rashoda od 327.405.911 kn i rezultat je:

- u 4 (četiri) društava utvrđena je dobit u iznosu 2.536.942 kn
- u 4 (četiri) društava utvrđen je gubitak u iznosu 52.307.515 kn.

Gubitak po djelatnostima je kako slijedi:

u kunama	2009.	2010.
- gubitak iz osnovne djelatnosti	-39.888.926	-40.772.102
- dobit/gubitak iz financijske djelatnosti	9.676.918	-8.998.471
Konsolidirani gubitak:	-30.212.008	-49.770.573

f) BILJEŠKE UZ KONSOLIDIRANE FINANCIJSKE IZVJEŠTAJE
ĐURO ĐAKOVIĆ GRUPE ZA 2010. GODINU (nastavak)

21. Porez na dobit

Porez na dobit se obračunava primjenom zakonske stope od 20% na poreznu osnovicu koja je utvrđena korekcijom računovodstvene dobiti/gubitka za stavke prihoda i rashoda koje poreznik nije priznao u poreznom smislu u prihode i rashode.

Korekcijom računovodstvene dobiti/gubitka u skladu sa Zakonom o porezu na dobit u 4 (četiri) društva utvrđena je obveza poreza na dobit u iznosu 1.607.437 kn, a u 4 (četiri) društava ĐURO ĐAKOVIĆ GRUPE nije utvrđena obveza poreza na dobit.


22. Gubitak razdoblja

Iskazana dobit prije oporezivanja iznosi 2.536.942 kn koji iznos se umanjuje za iznos utvrđene obveze poreza na dobit od 1.607.437 kn tako da dobit nakon oporezivanja iznosi 929.505 kn od čega ĐURO ĐAKOVIĆ GRUPI pripada 900.813 kn, a manjinskom interesu 28.692 kn.

Gubitak nakon oporezivanja iznosi 52.307.515 kn od čega ĐURO ĐAKOVIĆ GRUPI pripada 52.183.412 kn, a manjinskom interesu 124.103 kn.

Gubitak razdoblja u iznosu 51.378.010 kn rezultat je dobiti od 929.505 kn i gubitka od 52.307.515 kn.

Zakonski predstavnik poduzetnika:


»ĐURO ĐAKOVIĆ
HOLDING d.d.
SLAV. BROD, Dr. M. Budaka 1
2



**IZJAVA OSOBA ODGOVORNIH ZA SASTAVLJANJE NEKONSOLIDIRANIH I
KONSOLIDIRANIH FINANCIJSKIH IZVJEŠTAJA ĐURO ĐAKOVIĆ Holding d.d.
ZA PERIOD 01.01.2010. – 31.12.2010.**

Sukladno Zakonu o tržištu kapitala članak 403. (NN 88/08 ; 146/08 i 74/09) Uprava ĐURO ĐAKOVIĆ Holding d.d. Dr. Mile Budaka 1, Slavonski Brod izjavljuje:

Uprava Đuro Đaković Holding d.d. dužna je osigurati da su nekonsolidirani i konsolidirani financijski izvještaji za razdoblje 1 - 12. 2010. godine sastavljeni u skladu sa Zakonom o računovodstvu i Međunarodnim standardima financijskog izvještavanja. Za financijske izvještaje društava koja su u sastavu Đuro Đaković Holding d.d. i koja su subjekt konsolidacije odgovorne su Uprave tih Društava.

Prezentirani financijski izvještaji prema našem najboljen saznanju daju cjelovit i istinit prikaz imovine i obveza, gubitaka i dobitaka, financijskog položaja i poslovanja Đuro Đaković Holding d.d. i društava kao cjeline.

Potpisano u ime Upravo:

Zdravko Stipetić, predsjednik Uprave

Marija Tolić, članica Uprave

Tomislav Mazal, član Uprave

»ĐURO ĐAKOVIĆ«
HOLDING d.d.
SLAV. BROD, Dr. M. Budaka 1
2

15.04.2011. godino

Na temelju članka 48. Statuta ĐURO ĐAKOVIĆ Holding d.d., Slavonski Brod, dr. Mile Budaka 1, Nadzorni odbor na 23. sjednici održanoj dana 21. travnja 2011. godine predlaže da Glavna skupština donese slijedeću



O D L U K U
o utvrđivanju godišnjih financijskih izvješća
za 2010. godinu

1. Prihvaća se Bilanca Đuro Đaković Holding d.d. na kojoj je struktura osnovnih stavki

	2009.g.	2010.g.
Bilanca sa zbrojem aktive, odnosno pasive	377.289.518	337.855.666
Ukupan kapital i rezerve iznose	317.684.691	300.779.856
a sastoj se od:		
- upisani kapital	323.706.800	323.706.800
- rezerve	108.925	
- zadržana dobit	11.585.663	
- preneseni gubitak		-6.022.109
- dobit tekuće godine		
- gubitak tekuće godine	-17.716.697	-16.904.835

2. Prihvaća se Račun dobiti i gubitka

- prihodi	127.238.032	84.850.259
- rashodi	144.954.729	100.318.395
- dobit prije oporezivanja		
- gubitak prije oporezivanja	-17.716.697	-15.468.136
- porez na dobit		1.436.699
- dobit poslije oporezivanja		
- gubitak poslije oporezivanja	-17.716.697	-16.904.835
- DOBIT financijske godine		
- GUBITAK financijske godine	-17.716.697	-16.904.835

3. Prihvaća se izvješće o novčanom toku

- neto promjene od poslovnih aktivnosti	3.035.333	-2.876.814
- neto promjene od investicijskih aktivnosti	72.508.194	2.992.540
- neto promjene od financijskih aktivnosti	-47.847.192	-20.644.239
- neto povećanje/smanjenje novca i novčanih ekvivalenata	27.696.335	-20.528.513

4. Prihvaća se izvješće o promjenama glavnice.

5. Prihvaćaju se Bilješke uz konsolidirana financijska izvješća.

Predsjednik nadzornog odbora

Marko Milić, dipl. oec.

Na temelju članka 48. Statuta ĐURO ĐAKOVIĆ Holding d.d., Slavonski Brod, dr. Mile Budaka 1, Nadzorni odbor na 23. sjednici održanoj dana 21. travnja 2011. godine predlaže da Glavna skupština donese slijedeću



O D L U K U
o utvrđivanju konsolidiranih godišnjih financijskih izvješća
za 2010. godinu

1. Prihvaća se Bilanca Grupacije Đuro Đaković na kojoj je struktura osnovnih stavki

	2009.g.	2010.g.
Bilanca sa zbrojem aktive, odnosno pasive	626.584.799	678.499.100
Ukupan kapital i rezerve iznose	305.463.698	254.085.688
a sastoje se od:		
- upisani kapital	323.706.800	323.706.800
- rezerve	108.925	
- zadržana dobit	11.585.663	
- preneseni gubitak	-2.010.201	-19.083.597
- dobit tekuće godine	20.309.304	900.813
- gubitak tekuće godine	-49.077.288	-52.183.412
- manjinski interes	840.495	745.084

2. Prihvaća se Račun dobiti i gubitka

- prihodi	519.033.746	277.635.338
- rashodi	549.245.754	327.405.911
- dobit prije oporezivanja	20.554.388	2.536.942
- gubitak prije oporezivanja	-50.766.396	-52.307.515
- porez na dobit	121.506	1.607.437
- dobit poslije oporezivanja	20.432.882	929.505
- gubitak poslije oporezivanja	-50.766.396	-52.307.515
- DOBIT financijske godine		
- GUBITAK financijske godine	-30.333.514	-51.378.010

3. Prihvaća se izvješće o novčanom toku

- neto promjene od poslovnih aktivnosti	-141.728.290	-91.917.440
- neto promjene od investicijskih aktivnosti	63.665.867	-2.790.106
- neto promjene od financijskih aktivnosti	105.319.746	80.564.450
- neto povećanje/smanjenje novca i novčanih ekvivalenata	27.257.323	-14.143.096

4. Prihvaća se izvješće o promjenama glavnice.

5. Prihvaćaju se Bilješke uz konsolidirana financijska izvješća.

Predsjednik nadzornog odbora

Marko Milić, dipl.oec.



Prijedlog!

Na temelju članka 48. Statuta ĐURO ĐAKOVIĆ Holding d.d. Slavonski Brod dr. Mile Budaka 1., Nadzorni odbor na 23. sjednici koja je održana dana 21. travnja 2011.g. predlaže da Glavna skupština donese slijedeću:

ODLUKU O POKRIVANJU GUBITAKA

I

Utvrđuju se gubitci u poslovanju društva u periodu 01.01. – 31.12. 2010. godine, a po zaključnom računu za 2010. godinu u iznosu od 16.904.835,00 kuna.

II

Odobrava se pokriće gubitaka navedenih u točki I ove Odluke na teret budućih razdoblja.

Predsjednik Nadzornog odbora
Marko Milič dipl. i. ecc.